



ÅRSREGNSKAPET FOR REGNSKAPSÅRET 2021 - GENERELL INFORMASJON

Enheten

Organisasjonsnummer: 979 443 137
Organisasjonsform: Aksjeselskap
Foretaksnavn: NG KIWI VEST AS
Forretningsadresse: Ringeriksveien 4B
3414 LIERSTRANDA

Regnskapsår

Årsregnskapets periode: 01.01.2021 - 31.12.2021

Konsern

Morselskap i konsern: Ja
Konsernregnskap lagt ved: Nei

Regnskapsregler

Regler for små foretak benyttet: Nei
Benyttet ved utarbeidelsen av årsregnskapet til selskapet: Regnskapslovens alminnelige regler

Årsregnskapet fastsatt av kompetent organ

Bekreftet av representant for selskapet: Heidi Anett Aanestad
Dato for fastsettelse av årsregnskapet: 25.04.2022

Grunnlag for avgivelse

År 2021: Årsregnskapet er elektronisk innlevert
År 2020: Tall er hentet fra elektronisk innlevert årsregnskap fra 2021

Det er ikke krav til at årsregnskapet m.v. som sendes til Regnskapsregisteret er undertegnet. Kontrollen på at dette er utført ligger hos revisor/enhetens øverste organ. Sikkerheten ivaretas ved at innsender har rolle/rettighet for innsending av årsregnskapet via Altinn, og ved at det bekreftes at årsregnskapet er fastsatt av kompetent organ.

Brønnøysundregistrene, 05.07.2023



Resultatregnskap

Beløp i: NOK	Note	2021	2020
RESULTATREGNSKAP			
Inntekter			
Salgsinntekt		3 745 838 235	3 883 197 716
Annen driftsinntekt		188 622 850	180 985 305
Sum inntekter		3 934 461 085	4 064 183 021
Kostnader			
Varekostnad	1,11	3 145 175 669	3 202 315 379
Lønnskostnad	4,7	309 621 381	331 390 485
Avskrivning på varige driftsmidler og immaterielle eiendeler	2	67 665 141	64 742 425
Nedskrivning av varige driftsmidler og immaterielle eiendeler	2	0	133 334
Annen driftskostnad	1,4,11	323 437 793	326 768 372
Sum kostnader		3 845 899 984	3 925 349 995
Driftsresultat		88 561 101	138 833 026
Finansinntekter og finanskostnader			
Inntekt på investering i datterselskap og tilknyttet selskap	3	3 008 000	3 008 000
Renteinntekt fra foretak i samme konsern		1 551 107	892 471
Annen renteinntekt			733
Sum finansinntekter		4 559 107	3 901 204
Rentekostnad til foretak i samme konsern		163 787	2 194 315
Annen rentekostnad		1 995	11 450
Sum finanskostnader		165 782	2 205 765
Netto finans		4 393 325	1 695 439
Ordinært resultat før skattekostnad		92 954 426	140 528 465
Skattekostnad på ordinært resultat	10	19 992 852	30 461 746
Ordinært resultat etter skattekostnad		72 961 574	110 066 719
Årsresultat		72 961 574	110 066 719
Overføringer og disponeringer			
Konsernbidrag	6	105 907 078	0



Resultatregnskap

Beløp i: NOK	Note	2021	2020
Overføringer til/fra annen egenkapital	6	-32 945 504	110 066 719
Sum overføringer og disponeringer		72 961 574	110 066 719



Balanse

Beløp i: NOK	Note	2021	2020
BALANSE - EIENDELER			
Anleggsmidler			
Immaterielle eiendeler			
Konsesjoner, patenter, lisenser, varemerker og lignende rettigheter	2		83 333
Goodwill	2	6 713 469	8 779 151
Sum immaterielle eiendeler		6 713 469	8 862 484
Varige driftsmidler			
Driftsløsøre, inventar, verktøy, kontormaskiner og lignende	2	273 713 633	302 125 715
Sum varige driftsmidler		273 713 633	302 125 715
Finansielle anleggsmidler			
Investering i datterselskap	3	20 197 000	20 197 000
Lån til foretak i samme konsern	8	70 000	80 000
Andre fordringer		500 004	1 900 005
Sum finansielle anleggsmidler		20 767 004	22 177 005
Sum anleggsmidler		301 194 106	333 165 204
Omløpsmidler			
Varer			
Varer		182 083 603	183 570 901
Sum varer		182 083 603	183 570 901
Fordringer			
Kundefordringer	8	946 388	1 269 238
Andre fordringer	8,9	335 079 781	300 421 219
Sum fordringer		336 026 169	301 690 457
Bankinnskudd, kontanter og lignende			
Bankinnskudd, kontanter og lignende		14 870 101	15 483 695
Sum bankinnskudd, kontanter og lignende		14 870 101	15 483 695
Sum omløpsmidler		532 979 873	500 745 053



Balanse

Beløp i: NOK	Note	2021	2020
SUM EIENDELER		834 173 979	833 910 257
BALANSE - EGENKAPITAL OG GJELD			
Egenkapital			
Innskutt egenkapital			
Selskapskapital	5,6	500 000	500 000
Overkurs	6	9 088 792	9 088 792
Annen innskutt egenkapital	6	2 805 597	2 805 597
Sum innskutt egenkapital		12 394 389	12 394 389
Opptjent egenkapital			
Annen egenkapital	6	459 684 982	492 630 487
Sum opptjent egenkapital		459 684 982	492 630 487
Sum egenkapital		472 079 371	505 024 876
Gjeld			
Langsiktig gjeld			
Utsatt skatt	10	4 999 887	5 852 621
Sum avsetninger for forpliktelser		4 999 887	5 852 621
Annen langsiktig gjeld			
Langsiktig konserngjeld	8	0	23 200 000
Sum annen langsiktig gjeld		0	23 200 000
Sum langsiktig gjeld		4 999 887	29 052 621
Kortsiktig gjeld			
Leverandørgjeld	8	151 198 374	144 450 354
Betalbar skatt		0	30 157 966
Skyldige offentlige avgifter		21 243 400	32 598 377
Annen kortsiktig gjeld	8,9	184 652 947	92 626 063
Sum kortsiktig gjeld		357 094 721	299 832 760
Sum gjeld		362 094 608	328 885 381
SUM EGENKAPITAL OG GJELD		834 173 979	833 910 257



Balanse

Beløp i: NOK	Note	2021	2020
---------------------	-------------	-------------	-------------



Brønnøysundregistrene

ÅRSREGNSKAP FOR REGNSKAPSÅRET 2021 - GENERELL INFORMASJON

Journalnummer: 2022 522116

Enheten

Organisasjonsnummer: 979 443 137
Organisasjonsform: Aksjeselskap
Foretaksnavn: NG KIWI VEST AS
Forretningsadresse: Ringeriksveien 4B
3414 LIERSTRANDA

Regnskapsår

Årsregnskapets periode: 01.01.2021 - 31.12.2021

Konsern

Morselskap i konsern: Ja
Konsernregnskap lagt ved: Nei

Regnskapsregler

Regler for små foretak benyttet: Nei
Benyttet ved utarbeidelsen av
årsregnskapet til selskapet: Regnskapslovens alminnelige regler

Årsregnskapet fastsatt av kompetent organ

Bekreftet av representant for selskapet: Heidi Anett Aanestad
Dato for fastsettelse av årsregnskapet: 25.04.2022

Grunnlag for avgivelse

År 2021: Årsregnskap er elektronisk innlevert.
År 2020: Tall er hentet fra elektronisk innlevert årsregnskap fra 2021.

Det er ikke krav til at årsregnskapet m.v. som sendes til Regnskapsregisteret er undertegnet. Kontrollen på at dette er utført ligger hos revisor/enhetens øverste organ. Sikkerheten ivaretas ved at innsender har rolle/rettighet for innsending av årsregnskapet via Altinn, og ved at det bekreftes at årsregnskapet er fastsatt av kompetent organ.

Brønnøysundregistrene, 28.06.2022



Organisasjonsnr: 979 443 137
NG KIWI VEST AS

RESULTATREGNSKAP

Beløp i: NOK	Note	2021	2020
RESULTATREGNSKAP			
Inntekter			
Salgsinntekt		3 745 838 235	3 883 197 716
Annen driftsinntekt		188 622 850	180 985 305
Sum inntekter		3 934 461 085	4 064 183 021
Kostnader			
Varekostnad	1,11	3 145 175 669	3 202 315 379
Lønnskostnad	4,7	309 621 381	331 390 485
Avskrivning på varige driftsmidler og immaterielle eiendeler	2	67 665 141	64 742 425
Nedskrivning av varige driftsmidler og immaterielle eiendeler	2	0	133 334
Annen driftskostnad	1,4,11	323 437 793	326 768 372
Sum kostnader		3 845 899 984	3 925 349 995
Driftsresultat		88 561 101	138 833 026
Finansinntekter og finanskostnader			
Inntekt på investering i datterselskap og tilknyttet selskap	3	3 008 000	3 008 000
Renteinntekt fra foretak i samme konsern		1 551 107	892 471
Annen renteinntekt			733
Sum finansinntekter		4 559 107	3 901 204
Rentekostnad til foretak i samme konsern		163 787	2 194 315
Annen rentekostnad		1 995	11 450
Sum finanskostnader		165 782	2 205 765
Netto finans		4 393 325	1 695 439
Ordinært resultat før skattekostnad			
Skattekostnad på ordinært resultat	10	19 992 852	30 461 746
Ordinært resultat etter skattekostnad		72 961 574	110 066 719
Årsresultat		72 961 574	110 066 719
Overføringer og disponeringer			
Konsernbidrag	6	105 907 078	0



Overføringer til/fra annen egenkapital	6	-32 945 504	110 066 719
Sum overføringer og disponeringer		72 961 574	110 066 719



Organisasjonsnr: 979 443 137
NG KIWI VEST AS

BALANSE

Beløp i: NOK	Note	2021	2020
BALANSE - EIENDELER			
Anleggsmidler			
Immaterielle eiendeler			
Konsesjoner, patenter, lisenser, varemerker og lignende rettigheter	2		83 333
Goodwill	2	6 713 469	8 779 151
Sum immaterielle eiendeler		6 713 469	8 862 484
Varige driftsmidler			
Driftsløsøre, inventar, verktøy, kontormaskiner og lignende	2	273 713 633	302 125 715
Sum varige driftsmidler		273 713 633	302 125 715
Finansielle anleggsmidler			
Investering i datterselskap	3	20 197 000	20 197 000
Lån til foretak i samme konsern	8	70 000	80 000
Andre fordringer		500 004	1 900 005
Sum finansielle anleggsmidler		20 767 004	22 177 005
Sum anleggsmidler		301 194 106	333 165 204
Omløpsmidler			
Varer			
Varer		182 083 603	183 570 901
Sum varer		182 083 603	183 570 901
Fordringer			
Kundefordringer	8	946 388	1 269 238
Andre fordringer	8,9	335 079 781	300 421 219
Sum fordringer		336 026 169	301 690 457
Bankinnskudd, kontanter og lignende			
Bankinnskudd, kontanter og lignende		14 870 101	15 483 695
Sum bankinnskudd, kontanter og lignende		14 870 101	15 483 695
Sum omløpsmidler		532 979 873	500 745 053
SUM EIENDELER		834 173 979	833 910 257
BALANSE - EGENKAPITAL OG GJELD			



Egenkapital			
Innskutt egenkapital			
Selskapskapital	5,6	500 000	500 000
Overkurs	6	9 088 792	9 088 792
Annen innskutt egenkapital	6	2 805 597	2 805 597
Sum innskutt egenkapital		12 394 389	12 394 389
Opptjent egenkapital			
Annen egenkapital	6	459 684 982	492 630 487
Sum opptjent egenkapital		459 684 982	492 630 487
Sum egenkapital		472 079 371	505 024 876
Gjeld			
Langsiktig gjeld			
Utsatt skatt	10	4 999 887	5 852 621
Sum avsetninger for forpliktelseser		4 999 887	5 852 621
Annen langsiktig gjeld			
Langsiktig konserngjeld	8	0	23 200 000
Sum annen langsiktig gjeld		0	23 200 000
Sum langsiktig gjeld		4 999 887	29 052 621
Kortsiktig gjeld			
Leverandørgjeld	8	151 198 374	144 450 354
Betalbar skatt		0	30 157 966
Skyldige offentlige avgifter		21 243 400	32 598 377
Annen kortsiktig gjeld	8,9	184 652 947	92 626 063
Sum kortsiktig gjeld		357 094 721	299 832 760
Sum gjeld		362 094 608	328 885 381
SUM EGENKAPITAL OG GJELD		834 173 979	833 910 257



Organisasjonsnr: 979 443 137
NG KIWI VEST AS

NOTEOPPLYSNINGER - SELSKAP - alle poster oppgitt i hele tall

Note
1

Regnskapsprinsipper
Regnskapsprinsipper ligger i note 1 i regnskapet, se vedlagte PDF.

Note
4

Antall årsverk i regnskapsåret
474.00

Sum Beløp

Balanseført verdi 31.12. Varige driftsmidler Immaterielle eiend.

Konsernregnskap

Morselskapet sitt navn

Forretningskontor for morselskapet

Begrunnelse for at datterselskap er utelatt fra konsolideringen

Samlet beløp - tilknyttet selskap Årets Fjorårets

Samlet beløp - foretak i samme konsern Årets Fjorårets

Samlet beløp - foretak i samme konsern Årets Fjorårets

Samlet beløp - felles kontrollert virksomhet Årets Fjorårets

Pantstillelse Beløp



Beholdning av egne aksjer Antall Pålydende Andel av aksjek.



Årsregnskap 2021

for

NG Kiwi Vest AS



NG Kiwi Vest AS

Styrets årsberetning for 2021

Regnskapslovens §3-3a – regnskapspliktige som ikke er små foretak.

Selskapets virksomhet er handel med dagligvarer innenfor Kiwi-konseptet. De 60 butikkene ligger i kommunene Askøy, Bergen, Alver, Voss Herad, Os, Øygarden, Høyanger, Kvinnherad, Askvoll, Sogndal, Fjaler, Kvam, Kinn. Selskapet inngår i konsernregnskapet til NorgesGruppen ASA.

Styret bekrefter at forutsetningen om fortsatt drift er til stede, og at årsregnskapet er utarbeidet deretter. Konsernet er i en sunn økonomisk og finansiell stilling.

Arbeidsmiljøet betraktes som godt, og det iverksettes løpende tiltak for forbedringer. Sykefraværet i selskapet er 8,5%, som er normalt for bransjen. Sykefraværet har i 2021 vært påvirket av myndighetens smitteverntiltak. Det er ikke rapportert om alvorlige arbeidsuhell eller ulykker som har forårsaket personskader eller betydelig skade i løpet av året. Selskapet gjennomfører årlig medarbeiderundersøkelse.

Selskapet driver ikke egen forskning og utvikling.

Selskapet forurenser ikke det ytre miljø i betydelig grad.

NorgesGruppen har tegnet forsikring for styremedlemmer oppnevnt av NorgesGruppen for deres mulige ansvar overfor foretaket og tredjepersoner. Forsikringsdekningen utgjør MNOK 100 pr. år.

Redegjørelse for årsregnskapet.

Etter styrets oppfatning gir det fremlagte regnskapet m/noter et rettviseende bilde av selskapets virksomhet, stilling og resultat av driften for 2021. Det har ikke inntrådt forhold etter regnskapsårets utløp som er av vesentlig betydning for bedømmelse av selskapets stilling.

Endringen i omsetning kan i stor grad tilskrives myndighetens smitteverntiltak under pandemien.

Egenkapitalandelen pr. 31.12.2021 utgjorde 56,6% sammenlignet med 60,6% pr. 31.12.2020.

Selskapet er utsatt for renterisiko i ordinær forretningsvirksomhet. Selskapet er finansiert gjennom konsernets konsernkontoordning. Konsernets likviditet er god, og styret vurderer derfor at selskapet har lav likviditetsrisiko.

Selskapet kjøper i hovedsak varer fra konsernselskaper, og har ingen selvstendig valutarisiko.

Selskapets utvikling følger konsernets langsiktige planer. Selskapet påvirkes av markedsmessige forhold innenfor dagligvarebransjen og den generelle økonomiske utvikling i Norge, herunder også tiltakene som ble iverksatt av myndighetene som følge av Covid-19 pandemien.

Regnskapslovens § 3-3c / Ligestillings- og diskrimineringslovens § 26.

Selskapet er del av en landsdekkende dagligvarekjede, hvor kundene skal gis en best mulig handleopplevelse i kjedens butikker. De ansattes trivsel er vesentlig for kundenes handleopplevelse.

Selskapet har ambisjon om å være en arbeidsplass hvor det ikke forekommer diskriminering på bakgrunn av etnisitet, religion, hudfarge, språk, livssyn eller funksjonsnedsettelse. Dette skal ivaretas gjennom like vilkår, rettigheter og muligheter i ansettelses- og arbeidsforhold. Ambisjonen gjenspeiles i våre stillingsannonser.

Konsernet og selskapet har som mål å være en arbeidsplass som tiltrekker seg og beholder dyktige medarbeidere på alle sentrale ansvarsområder med like rettigheter og muligheter for kvinner og menn.



Konsernet og selskapet arbeider med virkemidler og tiltak som kan fremme likestilling og mangfold, spesielt gjennom faglige og personlige utviklingsplaner og rekruttering av kvinner til lederstillinger.

Det var 1166 ansatte ved utgangen av året, av disse er 629 kvinner (54%). 38% av butikksjefene er kvinner. Det jobbes mot at butikksjefstillingen skal være representert med minst 40% fra ett av kjønnene.

Lønnsatsene for butikkmedarbeidere er tariffbaserte og ikke-diskriminerende. Lønnsatser og tilhørende bonusordning for butikksjef er ikke-diskriminerende.

Selskapet har totalt 644 ansatte i deltidsstillinger ved årsskiftet, og av disse er 355 kvinner (55%). 158 kvinner og 151 menn var ansatt i midlertidige stillinger. Gjennomsnittlig antall uker foreldrepermisjon for kvinner er 22,7 og for menn 12,4. Selskapet og konsernet arbeider for lik lønn for likt arbeid, god integrering, likestilling mellom kjønn, et godt læringsmiljø, også for lærlinger og arbeidstrening. Andel ufrivillig deltid var på hhv. 5,6 % kvinner og 7,3% menn. Av de deltidsansatte i konsernet er det et snitt på hele 45% studenter /skoleelever som grunnet sin situasjon ønsker å jobbe deltid. Kvinners andel av menns lønn utgjør 86,7% totalt blant alle stillinger i selskapet. Styret består av 3 menn og 0 kvinner.

Selskapet jobber kontinuerlig for å fremme likestilling og hindre diskriminering innen alle deler av personalpolitikken. Alle konsernets selskap følger konsernets Retningslinjer innen HR som beskriver fremgangsmåte for håndtering innen de ulike områdene. Områdene har svært stort fokus i ulike interne samarbeidsfora.

Et bærekraftig arbeidsliv står sentralt i konsernets bærekraftstrategi. Med dette menes et arbeidsliv som ser at mangfold og kjønnsbalanse er viktige bidrag for selskapets verdiskapning. NorgesGruppen har målsatt en kjønnsbalanse mellom 40-60% innen alle områder og nivåer.


Kvinnens andel av menns lønn:	Menn	Kvinner	Andel av menns lønn
Operativ leder butikk	75	65	94%
Butikkmedarbeider	462	562	103%

I «Operativ leder butikk» er, i tillegg til butikksjef, også stillingsbetegnelsen «Assisterende butikksjef» inntatt.

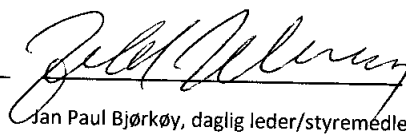
Det vises også til konsernet NorgesGruppen ASA sin Års- og bærekraftrapport.

Lierstranda, 25.april 2022

I styret for NG Kiwi Vest AS



Terje Navjord, styreleder



Jan Paul Bjørkøy, daglig leder/styremedlem



Bjarne Sand, styremedlem



NG Kiwi Vest AS
Resultatregnskap 2021

DRIFTSINNEKTER	NOTE	2021	2020
Salgsinntekt		3 745 838 235	3 883 197 716
Annen driftsinntekt		188 622 850	180 985 305
Sum driftsinntekter		3 934 461 086	4 064 183 020
DRIFTSKOSTNADER			
Varekostnad	1, 11	3 145 175 669	3 202 315 379
Lønnskostnad	4, 7	309 621 381	331 390 485
Annen driftskostnad	1, 4, 11	323 437 793	326 768 371
Ordinær avskrivning	2	67 665 141	64 742 425
Nedskrivning	2	0	133 334
Sum driftskostnader		3 845 899 985	3 925 349 994
Driftsresultat		88 561 101	138 833 026
FINANSINNEKTER OG FINANSKOSTNADER			
Inntekt på investering i datterselskap	3	3 008 000	3 008 000
Renteinntekter fra foretak i samme konsern		1 551 107	892 471
Renteinntekter		0	733
Rentekostnader til foretak i samme konsern		163 787	2 194 315
Rentekostnader		1 995	11 451
Netto finansinntekter		4 393 325	1 695 439
Ordinært resultat før skattekostnad		92 954 426	140 528 465
Skattekostnad	10	19 992 852	30 461 746
Årsresultat		72 961 574	110 066 719
OVERFØRINGER OG DISPONERINGER			
Avgitt konsernbidrag	6	105 907 078	0
Overført til/fra annen egenkapital	6	-32 945 504	110 066 719
Overføringer og disponeringer		72 961 574	110 066 719




NG Kiwi Vest AS
Balanse pr. 31. desember

EIENDELER	NOTE	2021	2020
Anleggsmidler			
Immaterielle eiendeler			
Goodwill	2	6 713 469	8 779 151
Andre immaterielle eiendeler	2	0	83 333
Sum immaterielle eiendeler		6 713 468	8 862 484
Varige driftsmidler			
Driftsløsøre og inventar	2	273 713 633	302 125 715
Sum varige driftsmidler		273 713 633	302 125 715
Finansielle anleggsmidler			
Investering i datterselskap	3	20 197 000	20 197 000
Lån til foretak i samme konsern	8	70 000	80 000
Andre fordringer		500 004	1 900 004
Sum finansielle anleggsmidler		20 767 004	22 177 004
Sum anleggsmidler		301 194 106	333 165 204
Omløpsmidler			
Varer		182 083 603	183 570 901
Fordringer			
Kundefordringer	8	946 388	1 269 238
Andre fordringer	8, 9	335 079 781	300 421 219
Sum fordringer		336 026 169	301 690 457
Bankinnskudd, kontanter		14 870 101	15 483 695
Sum omløpsmidler		532 979 873	500 745 053
SUM EIENDELER		834 173 979	833 910 257

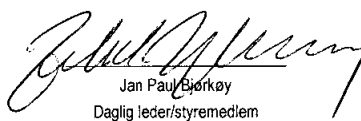



NG Kiwi Vest AS
Balanse pr. 31. desember

EGENKAPITAL OG GJELD	NOTE	2021	2020
Egenkapital			
Innskutt egenkapital			
Selskapskapital	5, 6	500 000	500 000
Overkurs	6	9 088 792	9 088 792
Annen innskutt egenkapital	6	2 805 597	2 805 597
Sum innskutt egenkapital		12 394 389	12 394 389
Opptjent egenkapital			
Annen egenkapital	6	459 684 982	492 630 487
Sum opptjent egenkapital		459 684 982	492 630 487
Sum egenkapital		472 079 371	505 024 876
Gjeld			
Avsetning for forpliktelser			
Utsatt skatt	10	4 999 887	5 852 621
Sum avsetning for forpliktelser		4 999 887	5 852 621
Annen langsiktig gjeld			
Gjeld til selskap i samme konsern	8	0	23 200 000
Sum annen langsiktig gjeld		0	23 200 000
Kortsiktig gjeld			
Leverandørgjeld	8	151 198 374	144 450 354
Betalbar skatt	10	0	30 157 966
Skyldige offentlige avgifter		21 243 400	32 598 377
Annen kortsiktig gjeld	8, 9	184 652 946	92 626 062
Sum kortsiktig gjeld		357 094 721	299 832 760
Sum gjeld		362 094 608	328 885 381
SUM EGENKAPITAL OG GJELD		834 173 979	833 910 257


Terje Navjord
Styrets leder

Lierstranda, 25.april 2022
I styret for NG Kiwi Vest AS


Jan Paul Bjørkøy
Daglig leder/styremedlem


Bjarne Sand
Styremedlem



NG Kiwi Vest AS Kontantstrømoppstilling

	2021	2020
Kontantstrøm fra operasjonelle aktiviteter		
Ordinært resultat før skattekostnad	92 954 426	140 528 465
Periodens betalte skatt	-30 157 966	-19 181 859
Ordinære avskrivninger	67 665 141	64 742 425
Nedskrivninger	0	133 333
Gevinst/tap ved salg av anleggsmidler og finansielle eiendeler	0	9 088 792
Endring i varebeholdning	1 487 298	-5 285 183
Endring i kundefordringer	322 850	584 246
Endring i leverandørgjeld	6 748 020	852 637
Endring i andre tidsavgrensningsposter	-41 260 865	17 416 246
Justering poster klassifisert som finansieringsaktiviteter	-3 008 000	-3 008 000
Netto kontantstrøm fra operasjonelle aktiviteter	94 750 903	205 871 102
Kontantstrøm fra investeringsaktiviteter		
Mottat utbytte	3 008 000	3 008 000
Innbetalinger ved salg av varige driftsmidler	0	1 000 000
Utbetalinger ved kjøp av varige driftsmidler	-37 104 044	-70 776 681
Endring i langsiktig fordringer	1 400 000	400 000
Netto kontantstrøm fra investeringsaktiviteter	-32 696 044	-66 368 681
Kontantstrøm fra finansieringsaktiviteter		
Netto endring i langsiktig gjeld	-50 400 000	-27 200 000
Langsiktig utlån til konsernselskaper	10 000	10 000
Endring i kortsiktig gjeld	309 897	455 206
Endring mellomværende konsernkontosystem	-12 588 350	-111 669 629
Netto kontantstrøm fra finansieringsaktiviteter	-62 668 453	-138 404 424
Netto endring i bankinnskudd, kontanter og lignende	-613 594	1 097 998
Beholdning av bankinnskudd, kontanter og lignende pr. 1. januar	15 483 695	14 385 697
Netto endring i bankinnskudd, kontanter og lignende	-613 594	1 097 998
Beholdning av bankinnskudd, kontanter og lignende pr 31.12	14 870 101	15 483 695

Selskapets konsernkonto er i regnskapet ikke klassifisert som bankinnskudd, men som mellomværende med selskap i samme konsern.



NG Kiwi Vest AS Noter til regnskapet 2021

Note 1, Regnskapsprinsipper

Regnskapet er satt opp i samsvar med regnskapslovens bestemmelser og god regnskapsskikk i Norge.

Inntektsføring

Inntekter resultatføres når de er opptjent. Inntektsføring skjer normalt på leveringstidspunkt ved salg av varer eller i takt med utførelsen ved salg av tjenester. Inntektene regnskapsføres med verdien av vederlaget på transaksjonstidspunktet.

Kostnader

Kostnader regnskapsføres som hovedregel i samme periode som tilhørende inntekt. I de tilfeller det ikke er klar sammenheng mellom utgifter og inntekter fastsettes fordelingen etter skjønnsmessige kriterier. Øvrige unntak fra sammenstillingsprinsippet er angitt der det er aktuelt.

Omløpsmidler og kortsiktig gjeld

Omløpsmidler og kortsiktig gjeld omfatter normalt poster som forfaller til betaling innen ett år etter siste dag i regnskapsåret, samt poster som knytter seg til varekretsløpet. Omløpsmidler vurderes til laveste verdi av anskaffelseskost og antatt virkelig verdi

Anleggsmidler og langsiktig gjeld

Anleggsmidler omfatter eiendeler bestemt til varig eie og bruk for virksomheten. Varige driftsmidler føres opp i balansen til anskaffelseskost og avskrives lineært over driftsmidlets forventede økonomiske levetid. Varige driftsmidler nedskrives til virkelig verdi ved verdifall som forventes ikke å være av forbigående art. Nedskrivninger blir reversert dersom grunnlaget for nedskrivningen ikke lenger er til stede. Gjeld som faller til betaling senere enn ett år etter balansedagen er klassifisert som langsiktig gjeld. Første års avdrag er klassifisert som kortsiktig gjeld.

Leiekostnader

Leiekostnader betraktes som operasjonelle. Kostnader regnskapsføres løpende.

Aksjer i datterselskaper

Datterselskaper er selskaper hvor man har bestemmende innflytelse. Aksjer i datterselskaper er behandlet etter kostmetoden i selskapsregnskapet. Nedskrivninger er foretatt dersom virkelig antatt verdi er lavere enn kostpris og dette ikke er av forbigående art. Mottatte utbytter fra datterselskaper inntektsføres som finansinntekt.

Varer

Varer er vurdert til laveste verdi av anskaffelseskost og virkelig verdi.

Fordringer

Kundefordringer og andre fordringer er oppført i balansen til pålydende etter fradrag for avsetning til forventet tap. Avsetning til tap på fordringer gjøres på grunnlag av en individuell vurdering av de enkelte fordringene.

Goodwill og immatrielle eiendeler

Goodwill er oppført i balansen til historisk anskaffelseskost fratrukket akkumulerte avskrivninger. Goodwill avskrives over antatt levetid som er sannsynliggjort ved kalkyler i forbindelse med oppkjøpet. Nedskrivninger er foretatt enkeltvis dersom virkelig antatt verdi er lavere enn bokført verdi og dette ikke er av forbigående art.

Balansført verdi av andre immaterielle eiendeler er anskaffelseskost fratrukket akkumulerte avskrivninger og eventuelle nedskrivninger ved verdifall. Immaterielle eiendeler avskrives lineært over forventet levetid.

Nedskrivninger er foretatt enkeltvis dersom virkelig antatt verdi er lavere enn bokført verdi og dette ikke er av forbigående art.



Klassifisering

Det foreligger en rekke ulike avtaleelementer mellom leverandørene og dagligvareselskapet med tilhørende rettigheter og forpliktelser, ytelser og motytelser. Sammensatte avtaleelementer, generelt benevnt i bransjen som joint marketing (JM), er beheftet med betydelig skjønn med hensyn til presentasjon i regnskapet. En andel av JM er knyttet til kostnadsdekning for felles markedsføring og er presentert som reduserte andre driftskostnader i regnskapet. En andel av JM er knyttet til andre motytelser og inngår i andre inntekter. Resterende JM er presentert som redusert varekostnad.

Pensjoner

Innskuddsbaserte pensjonsordninger

Innskuddsbaserte pensjonsordninger periodiseres i henhold til sammenstillingsprinsippet ved at pensjonspremien resultatføres når den påløper.

Avtalefestet pensjon

Avtalefestet pensjon (AFP) fra 1.1.2011 medfører løpende kostnadsføring og ingen balanseføring av fremtidige forpliktelser.

Skatt

Skattekostnaden i resultatregnskapet omfatter periodens betalbare skatt som blir utlignet og forfaller til betaling i neste regnskapsår og endring i utsatt skatt. Endring i utsatt skatt som er knyttet til poster ført direkte mot egenkapitalen, inngår ikke i skattekostnaden, men er ført direkte mot egenkapitalen. Utsatt skatt er beregnet med aktuell skattesats på grunnlag av skattereduserende og skatteøkende midlertidige forskjeller som eksisterer mellom regnskapsmessige og skattemessige verdier. Skatteøkende og skattereduserende midlertidige forskjeller som reverseres eller kan reverseres i samme periode er utlignet og nettoført. Utsatt skattefordel er balanseført i den grad det er sannsynliggjort at denne kan bli nyttegjort.

Kontantstrøm

Kontantstrømpoppstillingen er utarbeidet etter den indirekte metoden. I kontanter inngår kasse- og bankbeholdning.

Konsernregnskap

NG Kiwi Vest AS er et selskap innenfor NorgesGruppen ASA-konsernet, og inngår i NorgesGruppen ASA sitt konsernregnskap. NorgesGruppen ASA sitt konsernregnskap kan hentes ut på www.norgesgruppen.no.

Note 2, Varige driftsmidler/goodwill

	Driftsløsøre og inventar	Goodwill	Andre immaterielle eiendeler
Anskaffelseskost 01.01.2021	760 275 537	142 864 305	1 000 000
Årets tilgang	37 104 044	0	0
Årets avgang	-16 963 073	0	0
Anskaffelseskost 31.12.2021	780 416 508	142 864 305	1 000 000
Akk. av- og nedskrivninger 01.01.2021	458 149 822	134 085 153	916 667
Årets avskrivninger	65 516 125	2 065 683	83 333
Akk. av- og nedskrivninger avgang	-16 963 073	0	0
Akk. av- og nedskrivninger 31.12.2021	506 702 874	136 150 836	1 000 000
Bokført verdi 31.12.2021	273 713 634	6 713 469	0
Økonomisk levetid (år)	3-10 år	10 år	10 år
Avskrivningsplan	Lineær	Lineær	Lineær

Forventet økonomisk levetid for goodwill

Goodwill har oppstått gjennom fusjoner og/eller oppkjøp som er av strategisk betydning for å bevare og styrke virksomhetens dominerende markedsposisjon. Den økonomiske levetiden for selskapets goodwill er således vurdert til å overstige 5 år.

Leie/leasing

Selskapet har inngått operasjonelle husleieavtaler av ulik varighet. Kostnadsført husleie for 2021 utgjør NOK 134 862 813. Andre operasjonelle leieavtaler er ansett å utgjøre en uvesentlig størrelse for selskapet og spesifiseres ikke nærmere.



Note 3, Investering i datterselskap

	Forretnings- kontor	Stemme og eierandel	Resultat 2021	Egenkapital 31.12.2021	Bokført verdi
Tertnes Mat AS		75,2 %	2 982 582	5 222 123	20 197 000
Sum					20 197 000

Note 4, Lønnskostnad, antall ansatte, godtgjørelse, lån til ansatte mm.

	2021	2020
Lønn	258 942 226	277 448 262
Arbeidsgiveravgift	37 996 492	39 509 120
Pensjonskostnader	8 566 943	8 985 926
Andre personalkostnader	4 115 721	5 447 177
Sum	309 621 381	331 390 485

Antall sysselsatte årsverk	474	466
-----------------------------------	-----	-----

Lån til ansatte

Selskapet har ikke lån til ansatte.

Ytelser til styret og ledende personer

Det er ikke gitt lån til daglig leder. Det er ikke utbetalt lønn, pensjon eller andre godtgjørelser til daglig leder.

Det er ikke utbetalt honorar eller andre godtgjørelser til styrets medlemmer. Det er ikke gitt lån til styrets medlemmer.

Daglig leder eller styremedlemmer har ikke krav på særskilt vederlag, bonus eller sluttpakke ved opphør av vervet.

Honorarer til selskapets revisor

	2021	2020
Lovpålagt revisjon	136 900	133 500
Andre tjenester	44 580	21 805

Note 5, Aksjekapital og aksjonærinformasjon

Aksjekapital

Pr. 31. desember 2021 består selskapets aksjekapital av 500 aksjer, hver pålydende kr 1 000, samlet pålydende kr 500 000.

Samtlige aksjer eies av Kiwi Butikkdrift AS.

Note 6, Egenkapital

	Aksje- kapital	Overkurs	Annen innskutt EK	Annen egenkapital	Sum egenkapital
Egenkapital 01.01.2021	500 000	9 088 792	2 805 597	492 630 487	505 024 876
Årets endring i egenkapital:					
Konsembidrag avgitt	0	0	0	-105 907 078	-105 907 078
Årsresultat	0	0	0	72 961 574	72 961 574
Egenkapital 31.12.2021	500 000	9 088 792	2 805 597	459 684 982	472 079 371

Note 7, Pensjonskostnader, -midler og -forpliktelser

Selskapet er pliktig til å ha tjenestepensjonsordning etter lov om obligatorisk tjenestepensjon, og har pensjonsordning som tilfredsstiller kravene i denne loven.



Selskapet har etablert en innskuddsbasert pensjonsordning for sine ansatte. Selskapet betaler faste bidrag til et forsikringselskap. Selskapet har ingen ytterligere betalingsforpliktelser etter at innskuddene er betalt. Tilskuddet utgjør fra 3 til 8 % av pensjonsgrunnlaget. 796 ansatte omfattes av ordningen. Kostnadsført tilskudd inngår i lønnskostnaden og utgjør kr 7 100 391 i 2021. Se note for lønnskostnader.

Avtalefestet pensjon

Selskapet har AFP-ordning for ansatte. Det foreligger ikke tilstrekkelig informasjon for å muliggjøre innregning av forpliktelse i årsregnskapet. Dette medfører at ingen forpliktelse for denne ordningen er balanseført.

Netto pensjonskostnad knyttet til AFP-pensjon er kr 1 466 552

Note 8, Mellomværende med selskap i samme konsern

	Kundefordringer		Andre kortsiktige fordringer		Andre langsiktige fordringer	
	2021	2020	2021	2020	2021	2020
Foretak i samme konsern	178 994	284 657	263 982 519	232 356 166	70 000	80 000

	Leverandørgjeld		Annen kortsiktig gjeld		Annen langsiktig gjeld	
	2021	2020	2021	2020	2021	2020
Foretak i samme konsern	91 310 319	91 668 575	126 752 665	27 220 396	0	23 200 000

Andre kortsiktige fordringer og annen kortsiktig gjeld knytter seg i hovedsak til selskapets konsernkontosystem og gjeld på konsernbidrag.

Note 9, Pantestillelser og garantier

Konsernet har inngått en felles skattetrekksgaranti som sikkerhet for de ansattes skattetrekksmidler.

Selskapet er, i likhet med de andre selskapene i konsernet, solidarisk ansvarlig for trekk knyttet til konsernkontosystemet.

Note 10, Skattekostnad

Spesifikasjon av skattekostnad i resultatregnskapet	2021	2020
Betalbar skatt	0	30 157 966
Endring utsatt skatt	-852 734	303 782
Skatt av konsernbidrag	20 845 586	0
Andre poster	0	-2
Skattekostnad ordinært resultat	19 992 852	30 461 746

Beregning av årets skattegrunnlag	2021	2020
Regnskapsmessig resultat før skatt	92 954 426	140 528 465
Endring i midlertidige forskjeller	4 688 471	-568 421
Permanente forskjeller	-2 890 232	-2 878 379
Avgitt konsernbidrag	-94 752 665	0
Årets skattegrunnlag	0	137 081 665

Betalbar skatt	0	30 157 966
----------------	---	------------

Midlertidige forskjeller	2021	2020
Driftsmidler	25 470 179	30 159 174
Utestående fordringer	-37 000	-21 000
Gevinst- og tapskonto	-66 098	-82 622
Andre midlertidige forskjeller	-2 640 324	-3 452 732
Netto midlertidige forskjeller	22 726 757	26 602 820

Netto utsatt skattefordel / forpliktelse i balansen	4 999 887	5 852 621
--	------------------	------------------



Endringer i utsatt skatt	2021	2020
Balanse 1.1	5 852 621	5 548 838
Innregnet mot resultat	-852 734	303 783
Balanse 31.12	4 999 888	5 852 621
Avstemming fra nominell til faktisk skattesats		
Regnskapsmessig resultat før skatt	92 954 426	140 528 465
Forventet skatt etter nominell skattesats	20 449 974	30 916 262
Permanente forskjeller	-635 851	-633 243
Andre endringer	178 729,8	178 729,5
Sum skattekostnad	19 992 852	30 461 746
Effektiv skattesats	21,5 %	21,7 %

Note 11, Nærstående parter

Selskapet har i 2021 kjøpt varer fra andre selskap i samme konsern med kr 3 118 873 508.

Selskapet har også leid lokaler fra andre selskaper i konsernet med kr 134 782 700.

Det er kjøpt ulike administrative tjenester fra andre selskaper i konsernet. Transaksjonene er i henhold til armengdes prinsipp.

Note 12, Covid-19

Myndighetenes smitteverntiltak har i hovedsak, i 2021 som i 2020, gitt høyere omsetning for selskapet enn det som har vært vanlig tidligere år, og dermed er en del prosentbaserte nøkkeltall fortsatt gode.



Deloitte.

Deloitte AS
Dronning Eufemias gate 14
Postboks 221 Sentrum
NO-0103 Oslo
Norway

Tel: +47 23 27 90 00
www.deloitte.no

Til generalforsamlingen i NG Kiwi Vest AS

UAVHENGIG REVISORS BERETNING

Konklusjon

Vi har revidert NG Kiwi Vest ASs årsregnskap som består av balanse per 31. desember 2021, resultatregnskap og kontantstrømoppstilling for regnskapsåret avsluttet per denne datoen og noter til årsregnskapet, herunder et sammendrag av viktige regnskapsprinsipper.

Etter vår mening

- oppfyller årsregnskapet gjeldende lovkrav, og
- gir årsregnskapet et rettviseende bilde av selskapets finansielle stilling per 31. desember 2021, og av dets resultater og kontantstrømmer for regnskapsåret avsluttet per denne datoen i samsvar med regnskapslovens regler og god regnskapsskikk i Norge.

Grunnlag for konklusjonen

Vi har gjennomført revisjonen i samsvar med de internasjonale revisjonsstandardene International Standards on Auditing (ISA-ene). Våre oppgaver og plikter i henhold til disse standardene er beskrevet nedenfor under *Revisors oppgaver og plikter ved revisjonen av årsregnskapet*. Vi er uavhengige av selskapet slik det kreves i lov, forskrift og International Code of Ethics for Professional Accountants utstedt av the International Ethics Standards Board for Accountants (IESBA-reglene), og vi har overholdt våre øvrige etiske forpliktelser i samsvar med disse kravene. Innhentet revisjonsbevis er etter vår vurdering tilstrekkelig og hensiktsmessig som grunnlag for vår konklusjon.

Øvrig informasjon

Styret og daglig leder (ledelsen) er ansvarlige for informasjonen i årsberetningen. Øvrig informasjon omfatter informasjon i årsrapporten bortsett fra årsregnskapet og den tilhørende revisjonsberetningen. Vår konklusjon om årsregnskapet ovenfor dekker ikke informasjonen i årsberetningen.

I forbindelse med revisjonen av årsregnskapet er det vår oppgave å lese årsberetningen. Formålet er å vurdere hvorvidt det foreligger vesentlig inkonsistens mellom årsberetningen og årsregnskapet og den kunnskap vi har opparbeidet oss under revisjonen av årsregnskapet, eller hvorvidt informasjon i årsberetningen ellers fremstår som vesentlig feil. Vi har plikt til å rapportere dersom årsberetningen fremstår som vesentlig feil. Vi har ingenting å rapportere i så henseende.

Basert på kunnskapen vi har opparbeidet oss i revisjonen, mener vi at årsberetningen

- er konsistent med årsregnskapet og
- inneholder de opplysninger som skal gis i henhold til gjeldende lovkrav.

Ledelsens ansvar for årsregnskapet

Ledelsen er ansvarlig for å utarbeide årsregnskapet og for at det gir et rettviseende bilde i samsvar med regnskapslovens regler og god regnskapsskikk i Norge. Ledelsen er også ansvarlig for slik internkontroll som den finner nødvendig for å kunne utarbeide et årsregnskap som ikke inneholder vesentlig feilinformasjon, verken som følge av misligheter eller utilsiktede feil.

Deloitte refers to one or more of Deloitte Touche Tohmatsu Limited ("DTTL"), its global network of member firms, and their related entities (collectively, the "Deloitte organization"). DTTL (also referred to as "Deloitte Global") and each of its member firms and related entities are legally separate and independent entities, which cannot obligate or bind each other in respect of third parties. DTTL and each DTTL member firm and related entity is liable only for its own acts and omissions, and not those of each other. DTTL does not provide services to clients. Please see www.deloitte.no to learn more.

© Deloitte AS

Registrert i Foretaksregisteret Medlemmer av Den norske Revisorforening
Organisasjonsnummer: 980 211 282

Penneo Dokumentnr: XYZZY-ATEAN-NCIAE-70E31-S6MN4-8NTEJ



Deloitte.

side 2
Uavhengig revisors beretning -
NG Kiwi Vest AS

Ved utarbeidelsen av årsregnskapet må ledelsen ta standpunkt til selskapets evne til fortsatt drift og opplyse om forhold av betydning for fortsatt drift. Forutsetningen om fortsatt drift skal legges til grunn for årsregnskapet så lenge det ikke er sannsynlig at virksomheten vil bli avvirket.

Revisors oppgaver og plikter ved revisjonen av årsregnskapet

Vårt mål er å oppnå betryggende sikkerhet for at årsregnskapet som helhet ikke inneholder vesentlig feilinformasjon, verken som følge av misligheter eller utilsiktede feil, og å avgi en revisjonsberetning som inneholder vår konklusjon. Betryggende sikkerhet er en høy grad av sikkerhet, men ingen garanti for at en revisjon utført i samsvar med ISA-ene, alltid vil avdekke vesentlig feilinformasjon som eksisterer. Feilinformasjon kan oppstå som følge av misligheter eller utilsiktede feil. Feilinformasjon blir vurdert som vesentlig dersom den enkeltvis eller samlet med rimelighet kan forventes å påvirke økonomiske beslutninger som brukerne foretar basert på årsregnskapet.

Som del av en revisjon i samsvar med ISA-ene, utøver vi profesjonelt skjønn og utviser profesjonell skepsis gjennom hele revisjonen. I tillegg:

- identifiserer og vurderer vi risikoen for vesentlig feilinformasjon i regnskapet, enten det skyldes misligheter eller utilsiktede feil. Vi utformer og gjennomfører revisjonshandlinger for å håndtere slike risikoer, og innhenter revisjonsbevis som er tilstrekkelig og hensiktsmessig som grunnlag for vår konklusjon. Risikoen for at vesentlig feilinformasjon som følge av misligheter ikke blir avdekket, er høyere enn for feilinformasjon som skyldes utilsiktede feil, siden misligheter kan innebære samarbeid, forfalskning, bevisste utelatelser, uriktige fremstillinger eller overstyring av internkontroll.
- opparbeider vi oss en forståelse av den interne kontroll som er relevant for revisjonen, for å utforme revisjonshandlinger som er hensiktsmessige etter omstendighetene, men ikke for å gi uttrykk for en mening om effektiviteten av selskapets interne kontroll.
- evaluerer vi om de anvendte regnskapsprinsippene er hensiktsmessige og om regnskapsestimaterne og tilhørende noteopplysninger utarbeidet av ledelsen er rimelige.
- konkluderer vi på hensiktsmessigheten av ledelsens bruk av fortsatt drift-forutsetningen ved avleggelsen av årsregnskapet, basert på innhentede revisjonsbevis, og hvorvidt det foreligger vesentlig usikkerhet knyttet til hendelser eller forhold som kan skape tvil av betydning om selskapets evne til fortsatt drift. Dersom vi konkluderer med at det eksisterer vesentlig usikkerhet, kreves det at vi i revisjonsberetningen henleder oppmerksomheten på tilleggsopplysningene i årsregnskapet, eller, dersom slike tilleggsopplysninger ikke er tilstrekkelige, at vi modifierer vår konklusjon. Våre konklusjoner er basert på revisjonsbevis innhentet inntil datoen for revisjonsberetningen. Etterfølgende hendelser eller forhold kan imidlertid medføre at selskapet ikke fortsetter driften.
- evaluerer vi den samlede presentasjonen, strukturen og innholdet i årsregnskapet, inkludert tilleggsopplysningene, og hvorvidt årsregnskapet gir uttrykk for de underliggende transaksjonene og hendelsene på en måte som gir et rettviseende bilde.

Vi kommuniserer med styret blant annet om det planlagte omfanget av revisjonen og til hvilken tid revisjonsarbeidet skal utføres. Vi utveksler også informasjon om forhold av betydning som vi har avdekket i løpet av revisjonen, herunder om eventuelle svakheter av betydning i den interne kontrollen.

Oslo, 25. april 2022
Deloitte AS

Stian Jilg-Scherven
statsautorisert revisor

Penneo Dokumentnr: XYZZY-ATEAN-NCIAE-70E31-S6MNA-8NTEJ



PENNEO

Signaturene i dette dokumentet er juridisk bindende. Dokument signert med "Penneo"™ - sikker digital signatur.
De signerende parter sin identitet er registrert, og er listet nedenfor.

"Med min signatur bekrefter jeg alle datoer og innholdet i dette dokument."

Stian Jilg-Scherven

Statsautorisert revisor

Serienummer: 9578-5999-4-1167624

IP: 77.16.xxx.xxx

2022-04-19 10:19:42 UTC



Penneo Dokumentnøkket: XVZYZ-A1EAN-MCIAE-7OE31-S6MN4-8NTEJ

Dokumentet er signert digitalt, med **Penneo.com**. Alle digitale signatur-data i dokumentet er sikret og validert av den datamaskin-utregnede hash-verdien av det opprinnelige dokument. Dokumentet er låst og tids-stemplet med et sertifikat fra en betrodd tredjepart. All kryptografisk bevis er integrert i denne PDF, for fremtidig validering (hvis nødvendig).

Hvordan bekrefter at dette dokumentet er originalen?

Dokumentet er beskyttet av ett Adobe CDS sertifikat. Når du åpner dokumentet i

Adobe Reader, skal du kunne se at dokumentet er sertifisert av **Penneo e-signature service <penneo@penneo.com>**. Dette garanterer at innholdet i dokumentet ikke har blitt endret.

Det er lett å kontrollere de kryptografiske beviser som er lokalisert inne i dokumentet, med Penneo validator - <https://penneo.com/validate>