



## ÅRSREGNSKAPET FOR REGNSKAPSÅRET 2018 - GENERELL INFORMASJON

### Enheten

Organisasjonsnummer: 992 256 974  
Organisasjonsform: Aksjeselskap  
Foretaksnavn: XPNOR AS  
Forretningsadresse: Middelthuns gate 23  
0368 OSLO

### Regnskapsår

Årsregnskapets periode: 01.01.2018 - 31.12.2018

### Konsern

Morselskap i konsern: Nei

### Regnskapsregler

Regler for små foretak benyttet: Ja  
Benyttet ved utarbeidelsen av årsregnskapet til selskapet: Regnskapslovens alminnelige regler

### Årsregnskapet fastsatt av kompetent organ

Bekreftet av representant for selskapet: Torstein Wold  
Dato for fastsettelse av årsregnskapet: 11.06.2019

### Grunnlag for avgivelse

År 2018: Årsregnskapet er elektronisk innlevert  
År 2017: Tall er hentet fra elektronisk innlevert årsregnskap fra 2018

*Det er ikke krav til at årsregnskapet m.v. som sendes til Regnskapsregisteret er undertegnet. Kontrollen på at dette er utført ligger hos revisor/enhetens øverste organ. Sikkerheten ivaretas ved at innsender har rolle/rettighet for innsending av årsregnskapet via Altinn, og ved at det bekreftes at årsregnskapet er fastsatt av kompetent organ.*

Brønnøysundregistrene, 01.05.2021



## Resultatregnskap

Beløp i: NOK	Note	2018	2017
<b>RESULTATREGNSKAP</b>			
<b>Inntekter</b>			
Salgsinntekt	1	17 320	38 120
<b>Sum inntekter</b>		<b>17 320</b>	<b>38 120</b>
<b>Kostnader</b>			
Lønnskostnad	2		154 440
Annen driftskostnad	2	57 594	84 951
<b>Sum kostnader</b>		<b>57 594</b>	<b>239 391</b>
<b>Driftsresultat</b>		<b>-40 274</b>	<b>-201 271</b>
<b>Finansinntekter og finanskostnader</b>			
Annen renteinntekt		3	344
<b>Sum finansinntekter</b>		<b>3</b>	<b>344</b>
Annen rentekostnad			1 063
Annen finanskostnad		25 508	
<b>Sum finanskostnader</b>		<b>25 508</b>	<b>1 063</b>
<b>Netto finans</b>		<b>-25 505</b>	<b>-719</b>
<b>Ordinært resultat før skattekostnad</b>		<b>-65 779</b>	<b>-201 990</b>
Skattekostnad på ordinært resultat	3		49 339
<b>Ordinært resultat etter skattekostnad</b>		<b>-65 779</b>	<b>-251 329</b>
<b>Årsresultat</b>		<b>-65 779</b>	<b>-251 329</b>
<b>Overføringer og disponeringer</b>			
Udekket tap		65 779	251 329
<b>Sum overføringer og disponeringer</b>		<b>65 779</b>	<b>251 329</b>



## Balanse

Beløp i: NOK	Note	2018	2017
<b>BALANSE - EIENDELER</b>			
<b>Anleggsmidler</b>			
<b>Immaterielle eiendeler</b>			
Utsatt skattefordel	3		
<b>Finansielle anleggsmidler</b>			
Lån til tilknyttet selskap og felles kontrollert virksomhet	5		23 848
Investeringer i aksjer og andeler	5	10 000	37 500
<b>Sum finansielle anleggsmidler</b>		<b>10 000</b>	<b>61 348</b>
<b>Sum anleggsmidler</b>		<b>10 000</b>	<b>61 348</b>
<b>Omløpsmidler</b>			
<b>Varer</b>			
<b>Fordringer</b>			
Kundefordringer		57 900	61 250
Andre fordringer			12 000
<b>Sum fordringer</b>		<b>57 900</b>	<b>73 250</b>
<b>Bankinnskudd, kontanter og lignende</b>			
Bankinnskudd, kontanter og lignende	6	85 167	85 415
<b>Sum bankinnskudd, kontanter og lignende</b>		<b>85 167</b>	<b>85 415</b>
<b>Sum omløpsmidler</b>		<b>143 067</b>	<b>158 665</b>
<b>SUM EIENDELER</b>		<b>153 067</b>	<b>220 013</b>
<b>BALANSE - EGENKAPITAL OG GJELD</b>			
<b>Egenkapital</b>			
<b>Innskutt egenkapital</b>			
Aksjekapital	7	100 000	100 000
Overkurs		14 000	14 000
<b>Sum innskutt egenkapital</b>		<b>114 000</b>	<b>114 000</b>



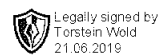
## Balanse

Beløp i: NOK	Note	2018	2017
<b>Opptjent egenkapital</b>			
Annen egenkapital			21 018
Udekket tap		44 761	
<b>Sum opptjent egenkapital</b>	4	<b>-44 761</b>	<b>21 018</b>
<b>Sum egenkapital</b>		<b>69 239</b>	<b>135 018</b>
<b>Sum langsiktig gjeld</b>		<b>0</b>	<b>0</b>
<b>Kortsiktig gjeld</b>			
Leverandørgjeld			6 289
Skyldige offentlige avgifter		507	-616
Annen kortsiktig gjeld		83 321	79 322
<b>Sum kortsiktig gjeld</b>		<b>83 828</b>	<b>84 995</b>
<b>Sum gjeld</b>		<b>83 828</b>	<b>84 995</b>
<b>SUM EGENKAPITAL OG GJELD</b>		<b>153 067</b>	<b>220 013</b>



**Xpnor AS**

**Org.nr: 992 256 974**



## **Årsrapport for 2018**

- Årsregnskap**
- Resultatregnskap**
- Balanse**
- Noter**



## Xpnor AS

Org. nr. 992256974

Resultatregnskap	Note	2018	2017
<b>Driftsinntekter</b>			
Salgsinntekt	1	17 320	38 120
<b>Sum driftsinntekter</b>		<b>17 320</b>	<b>38 120</b>
<b>Driftskostnader</b>			
Lønnskostnad	2	0	154 440
Annen driftskostnad	2	57 594	84 951
<b>Sum driftskostnader</b>		<b>57 594</b>	<b>239 391</b>
<b>DRIFTSRESULTAT</b>		<b>-40 274</b>	<b>-201 271</b>
<b>Finansinntekter og finanskostnader</b>			
Annen renteinntekt		3	344
<b>Sum finansinntekter</b>		<b>3</b>	<b>344</b>
Annen rentekostnad		0	1 063
Annen finanskostnad		25 508	0
<b>Sum finanskostnader</b>		<b>25 508</b>	<b>1 063</b>
<b>Netto finansposter</b>		<b>-25 505</b>	<b>-719</b>
Ordinært resultat før skattekostnad		-65 779	-201 990
Skattekostnad på ordinært resultat	3	0	49 339
<b>ÅRSRESULTAT</b>		<b>-65 779</b>	<b>-251 329</b>
<b>Overføringer og disponeringer</b>			
Udekket tap		65 779	251 329
<b>Sum overføringer og disponeringer</b>		<b>65 779</b>	<b>251 329</b>



## Xpnor AS

Org. nr: 992256974

Balanse pr. 31.12	Note	2018	2017
<b>EIENDELER</b>			
<b>ANLEGGSMIDLER</b>			
<b>Immaterielle eiendeler</b>			
Utsatt skattefordel	3	0	0
<b>Finansielle anleggsmidler</b>			
Lån til tilknyttet selskap	5	0	23 848
Investeringer i aksjer og andeler	5	10 000	37 500
<b>Sum finansielle anleggsmidler</b>		<b>10 000</b>	<b>61 348</b>
<b>Sum anleggsmidler</b>		<b>10 000</b>	<b>61 348</b>
<b>OMLØPSMIDLER</b>			
<b>Fordringer</b>			
Kundefordringer		57 900	61 250
Andre fordringer		0	12 000
<b>Sum fordringer</b>		<b>57 900</b>	<b>73 250</b>
Bankinnskudd, kontanter og lignende	6	85 167	85 415
<b>Sum omløpsmidler</b>		<b>143 067</b>	<b>158 665</b>
<b>SUM EIENDELER</b>		<b>153 067</b>	<b>220 013</b>
<b>EGENKAPITAL OG GJELD</b>			
<b>EGENKAPITAL</b>			
<b>Innskutt egenkapital</b>			
Aksjekapital	7	100 000	100 000
Overkurs		14 000	14 000
<b>Sum innskutt egenkapital</b>		<b>114 000</b>	<b>114 000</b>
<b>Opptjent egenkapital</b>			
Annen egenkapital		0	21 018
Udekket tap		44 761	0
<b>Sum opptjent egenkapital</b>	4	<b>-44 761</b>	<b>21 018</b>
<b>Sum egenkapital</b>		<b>69 239</b>	<b>135 018</b>
<b>GJELD</b>			
<b>Kortsiktig gjeld</b>			
Leverandørgjeld		0	6 289
Skyldige offentlige avgifter		507	-616
Annen kortsiktig gjeld		83 321	79 322
<b>Sum kortsiktig gjeld</b>		<b>83 828</b>	<b>84 995</b>
<b>Sum gjeld</b>		<b>83 828</b>	<b>84 995</b>
<b>SUM EGENKAPITAL OG GJELD</b>		<b>153 067</b>	<b>220 013</b>

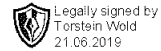
Oslo 11.06.2019

Torstein Wold  
daglig leder, styreleder



**Xpnor AS**

Org.nr: 992 256 974



## Noter til regnskapet for 2018

### Note 1 - Regnskapsprinsipper

Årsregnskapet er satt opp i samsvar med regnskapslovens bestemmelser og god regnskapsskikk for små foretak.

#### *Klassifisering og vurdering av balanseposter*

Omløpsmidler og kortsiktig gjeld omfatter poster som forfaller til betaling innen ett år etter balansedagen, samt poster som knytter seg til varekretsløpet. Øvrige poster er klassifisert som anleggsmiddel/langsiktig gjeld.

Omløpsmidler vurderes til laveste av anskaffelseskost og virkelig verdi. Kortsiktig gjeld balanseføres til nominelt beløp på etableringstidspunktet.

Anleggsmidler vurderes til anskaffelseskost, men nedskrives til virkelig verdi ved verdifall som ikke forventes å være forbigående. Anleggsmidler med begrenset økonomisk levetid avskrives planmessig. Langsiktig gjeld balanseføres til nominelt beløp på etableringstidspunktet.

#### *Fordringer*

Kundefordringer og andre fordringer er oppført i balansen til pålydende etter fradrag for avsetning til forventet tap. Avsetning til tap gjøres på grunnlag av individuelle vurderinger av de enkelte fordringene. I tillegg gjøres det for øvrige kundefordringer en uspesifisert avsetning for å dekke antatt tap.

#### *Skatter*

Skattekostnaden i resultatregnskapet omfatter både periodens betalbare skatt og endring i utsatt skatt. Utsatt skatt er beregnet med 22% på grunnlag av de midlertidige forskjeller som eksisterer mellom regnskapsmessige og skattemessige verdier, samt ligningsmessig underskudd til fremføring ved utgangen av regnskapsåret. Skatteøkende og skattereduserende midlertidige forskjeller som reverserer eller kan reversere i samme periode er utlignet og nettoført. Netto utsatt skattefordel balanseføres i den grad det er sannsynlig at denne kan bli nyttiggjort.

### Note 2 - Lønnskostnader, antall ansatte og lån til ansatte

Selskapet har i regnskapsåret sysselsatt totalt 1 årsverk.

#### *Ytelser til ledende personer*

	Lønn	Pensjonsutgifter	Andre godtgjørelser
Daglig leder			10 500

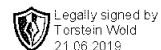
Selskapet er ikke pliktig til å ha tjenstepensjonsordning etter lov om obligatorisk tjenstepensjon, fordi eieren av selskapet er den eneste som er ansatt i firmaet.

Selskapet har fravalgt revisjon og har derfor ingen kostnader knyttet til dette.



### Xpnor AS

Org.nr: 992 256 974



## Noter til regnskapet for 2018

### Note 3 - Skatt

<i>Årets skattekostnad fordeler seg på:</i>	<b>2018</b>
Årets skatteeffekt av endret skattesats	4 446
Endring utsatt skatt	-4 446
Årets totale skattekostnad	<u>0</u>
 <i>Beregning av årets skattegrunnlag:</i>	<b>2018</b>
Ordinært resultat før skattekostnad	-65 779
Regnskapsmessig tap realisasjon av aksjer og andre finansielle instrumenter	25 508
Årets skattegrunnlag	<u>-40 271</u>
 <i>Oversikt over midlertidige forskjeller</i>	<b>2018</b>
Akkumulert fremførbart underskudd før konsernbidrag	-444 635
Netto midlertidige forskjeller pr 31.12	<u>-444 635</u>
 Utsatt skattefordel/Utsatt skatt (22% for i år, 23% for i fjor)	-97 820

Utsatt skattefordel er ikke bokført i 2018.

### Note 4 - Egenkapital

	Aksjekapital	Annen egenkapital	Sum
Egenkapital 01.01.2018	100 000	21 018	135 018
Årsresultat	0	-65 779	-65 779
Egenkapital 31.12.2018	<u>100 000</u>	<u>-44 761</u>	<u>69 239</u>

### Note 5 - Aksjer og andeler i andre selskaper

Xpnor AS eier 50 % av aksjene i Petor AS.

### Note 6 - Bankinnskudd

	<b>2018</b>
Bundne skattetrekkmidler utgjør	1



**Xpnor AS**

Org.nr: 992 256 974

 Legally signed by  
Torstein Wold  
21.06.2019

## Noter til regnskapet for 2018

### Note 7 - Aksjekapital og aksjonærinformasjon

Aksjekapitalen består av:

	Antall	Pålydende	Balanseført
Ordinære aksjer	100 000	1 kr	100 000

Oversikt over aksjonærene i selskapet pr. 31.12:

	Ordinære aksjer	Eier- andel	Stemme- andel
Wols Torstein	80 000	80 %	80 %
Tysland Linda Maria	10 000	10 %	10 %
Ahlkvist Elin Andrea	10 000	10 %	10 %
Sum	100 000	100 %	100 %