



ÅRSREGNSKAPET FOR REGNSKAPSÅRET 2020 - GENERELL INFORMASJON

Enheten

Organisasjonsnummer: 919 399 309
Organisasjonsform: Aksjeselskap
Foretaksnavn: WEST SUPPLY III AS
Forretningsadresse: Smedasundet 97
5525 HAUGESUND

Regnskapsår

Årsregnskapets periode: 01.01.2020 - 31.12.2020

Konsern

Morselskap i konsern: Nei

Regnskapsregler

Regler for små foretak benyttet: Ja
Benyttet ved utarbeidelsen av årsregnskapet til selskapet: Regnskapslovens alminnelige regler

Årsregnskapet fastsatt av kompetent organ

Bekreftet av representant for selskapet: Anett Våge
Dato for fastsettelse av årsregnskapet: 30.06.2021

Grunnlag for avgivelse

År 2020: Årsregnskapet er elektronisk innlevert
År 2019: Tall er hentet fra elektronisk innlevert årsregnskap fra 2020

Det er ikke krav til at årsregnskapet m.v. som sendes til Regnskapsregisteret er undertegnet. Kontrollen på at dette er utført ligger hos revisor/enhetens øverste organ. Sikkerheten ivaretas ved at innsender har rolle/rettighet for innsending av årsregnskapet via Altinn, og ved at det bekreftes at årsregnskapet er fastsatt av kompetent organ.

Brønnøysundregistrene, 05.08.2022



Resultatregnskap

Beløp i: NOK	Note	2020	2019
RESULTATREGNSKAP			
Inntekter			
Driftsinntekter skip		37 293 570	34 883 054
Annen driftsinntekt		321 481	55 926 464
Sum inntekter		37 615 051	90 809 517
Kostnader			
Mannskapskostnader skip v/disponent	4	537 238	14 576 190
Driftskostnader skip		2 940 619	14 497 450
Nedskrivning av varige driftsmidler og immaterielle eiendeler	1	25 000 000	
Ordinære avskrivninger		49 358 900	62 066 222
Administrasjon og kontorhold	4	169 445	2 165 409
Sum kostnader		78 006 202	93 305 271
Driftsresultat		-40 391 152	-2 495 754
Finansinntekter og finanskostnader			
Finansinntekter		1 021 127	1 391 747
Renteinntekt fra foretak i samme konsern	6		
Annen finansinntekt	6		
Netto kursdifferanser	7	-110 172	44 756
Sum finansinntekter		910 955	1 436 503
Finanskostnader		6 899 940	9 228 264
Annen finanskostnad	6		
Sum finanskostnader		6 899 940	9 228 264
Netto finans	7	-5 988 985	-7 791 762
Ordinært resultat før skattekostnad		-46 380 137	-10 287 515
Skattekostnad på ordinært resultat	8	153 231	
Ordinært resultat etter skattekostnad		-46 533 368	-10 287 515
Årsresultat	3	-46 533 368	-10 287 515
Årsresultat etter minoritetsinteresser		-46 533 368	-10 287 515



Resultatregnskap

Beløp i: NOK	Note	2020	2019
Totalresultat		-46 533 368	-10 287 515
Overføringer og disponeringer			
Overført fra overkurs			-50 000 000
Ordinært utbytte			50 000 000
Udekket tap		-46 533 368	-10 287 515
Sum overføringer og disponeringer		-46 533 368	-10 287 515



Balanse

Beløp i: NOK	Note	2020	2019
BALANSE - EIENDELER			
Anleggsmidler			
Immaterielle eiendeler			
Varige driftsmidler			
Skip		819 613 602	840 556 259
Sum varige driftsmidler	1, 5	819 613 602	840 556 259
Finansielle anleggsmidler			
Lån til foretak i samme konsern	6		
Sum anleggsmidler		819 613 602	840 556 259
Omløpsmidler			
Varer			
Fordringer			
Kundefordringer	5, 6	3 158 745	7 412 969
Andre kortsiktige fordringer	5, 6	4 287 460	6 803 108
Konsernfordringer	5		33 831 353
Sum fordringer		7 446 205	48 047 430
Bankinnskudd, kontanter og lignende			
Bankinnskudd, kontanter o.l.		13 348 166	48 591 121
Sum bankinnskudd, kontanter og lignende		13 348 166	48 591 121
Sum omløpsmidler		20 794 370	96 638 551
SUM EIENDELER		840 407 973	937 194 810
BALANSE - EGENKAPITAL OG GJELD			
Egenkapital			
Innskutt egenkapital			
Aksjekapital	2	140 061 806	140 061 806



Balanse

Beløp i: NOK	Note	2020	2019
Overkurs		678 279 373	678 279 373
Sum innskutt egenkapital		818 341 179	818 341 179
Opptjent egenkapital			
Udekket tap		156 714 089	110 180 721
Sum opptjent egenkapital		-156 714 089	-110 180 721
Sum egenkapital	3	661 627 090	708 160 458
Gjeld			
Langsiktig gjeld			
Annen langsiktig gjeld			
Gjeld til kredittinstitusjoner	5		
Gjeld til konsernselskap	5, 6	157 403 327	174 133 327
Sum annen langsiktig gjeld		157 403 327	174 133 327
Sum langsiktig gjeld		157 403 327	174 133 327
Kortsiktig gjeld			
Leverandørgjeld	6	18 676 299	123 730
Betalbar skatt	8	153 231	
Skyldig offentlige avgifter		1 244	
Utbytte			50 000 000
Kortsiktig konserngjeld	6		
Annen kortsiktig gjeld		2 546 781	4 777 295
Sum kortsiktig gjeld		21 377 555	54 901 025
Sum gjeld		178 780 883	229 034 352
SUM EGENKAPITAL OG GJELD		840 407 973	937 194 810



Brønnøysundregistrene

ÅRSREGNSKAP FOR REGNSKAPSÅRET 2020 - GENERELL INFORMASJON

Journalnummer: 2021 763665

Enheten

Organisasjonsnummer: 919 399 309
Organisasjonsform: Aksjeselskap
Foretaksnavn: WEST SUPPLY III AS
Forretningsadresse: Smedasundet 97
5525 HAUGESUND

Regnskapsår

Årsregnskapets periode: 01.01.2020 - 31.12.2020

Konsern

Morselskap i konsern: Nei

Regnskapsregler

Regler for små foretak benyttet: Ja
Benyttet ved utarbeidelsen av
årsregnskapet til selskapet: Regnskapslovens alminnelige regler

Årsregnskapet fastsatt av kompetent organ

Bekreftet av representant for selskapet: Anett Våge
Dato for fastsettelse av årsregnskapet: 30.06.2021

Grunnlag for avgivelse

År 2020: Årsregnskap er elektronisk innlevert.
År 2019: Tall er hentet fra elektronisk innlevert årsregnskap fra 2020.

Det er ikke krav til at årsregnskapet m.v. som sendes til Regnskapsregisteret er undertegnet. Kontrollen på at dette er utført ligger hos revisor/enhetens øverste organ. Sikkerheten ivaretas ved at innsender har rolle/rettighet for innsending av årsregnskapet via Altinn, og ved at det bekreftes at årsregnskapet er fastsatt av kompetent organ.

Brønnøysundregistrene, 02.10.2021



Organisasjonsnr: 919 399 309
WEST SUPPLY III AS

RESULTATREGNSKAP

Beløp i: NOK	Note	2020	2019
RESULTATREGNSKAP			
Inntekter			
Driftsinntekter skip		37 293 570	34 883 054
Annen driftsinntekt		321 481	55 926 464
Sum inntekter		37 615 051	90 809 517
Kostnader			
Mannskapskostnader skip v/ disponent	4	537 238	14 576 190
Driftskostnader skip		2 940 619	14 497 450
Nedskrivning av varige driftsmidler og immaterielle eiendeler	1	25 000 000	
Ordinære avskrivninger		49 358 900	62 066 222
Administrasjon og kontorhold	4	169 445	2 165 409
Sum kostnader		78 006 202	93 305 271
Driftsresultat		-40 391 152	-2 495 754
Finansinntekter og finanskostnader			
Finansinntekter		1 021 127	1 391 747
Renteinntekt fra foretak i samme konsern	6		
Annen finansinntekt	6		
Netto kursdifferanser	7	-110 172	44 756
Sum finansinntekter		910 955	1 436 503
Finanskostnader		6 899 940	9 228 264
Annen finanskostnad	6		
Sum finanskostnader		6 899 940	9 228 264
Netto finans	7	-5 988 985	-7 791 762
Ordinært resultat før skattekostnad			
Skattekostnad på ordinært resultat	8	153 231	
Ordinært resultat etter skattekostnad		-46 533 368	-10 287 515
Årsresultat	3	-46 533 368	-10 287 515
Årsresultat etter minoritetsinteresser		-46 533 368	-10 287 515
Totalresultat		-46 533 368	-10 287 515



Overføringer og disponeringer		
Overført fra overkurs		-50 000 000
Ordinært utbytte		50 000 000
Udekket tap	-46 533 368	-10 287 515
Sum overføringer og disponeringer	-46 533 368	-10 287 515



Organisasjonsnr: 919 399 309
WEST SUPPLY III AS

BALANSE

Beløp i: NOK Note 2020 2019

BALANSE - EIENDELER

Anleggsmidler Immaterielle eiendeler

Varige driftsmidler

Skip 819 613 602 840 556 259
Sum varige driftsmidler 1, 5 819 613 602 840 556 259

Finansielle anleggsmidler

Lån til foretak i samme
konsern 6
Sum anleggsmidler 819 613 602 840 556 259

Omløpsmidler

Varer

Fordringer

Kundefordringer 5, 6 3 158 745 7 412 969
Andre kortsiktige
fordringer 5, 6 4 287 460 6 803 108
Konsernfordringer 5 33 831 353
Sum fordringer 7 446 205 48 047 430

Bankinnskudd, kontanter

og lignende

Bankinnskudd, kontanter o.
l. 13 348 166 48 591 121
Sum bankinnskudd,
kontanter og lignende 13 348 166 48 591 121

Sum omløpsmidler 20 794 370 96 638 551

SUM EIENDELER 840 407 973 937 194 810

BALANSE - EGENKAPITAL OG GJELD

Egenkapital

Innskutt egenkapital

Aksjekapital 2 140 061 806 140 061 806
Overkurs 678 279 373 678 279 373
Sum innskutt egenkapital 818 341 179 818 341 179

Opptjent egenkapital

Udekket tap 156 714 089 110 180 721
Sum opptjent egenkapital -156 714 089 -110 180 721



Sum egenkapital	3	661 627 090	708 160 458
Gjeld			
Langsiktig gjeld			
Annen langsiktig gjeld			
Gjeld til			
kredittinstitusjoner	5		
Gjeld til konsernselskap	5, 6	157 403 327	174 133 327
Sum annen langsiktig gjeld		157 403 327	174 133 327
Sum langsiktig gjeld		157 403 327	174 133 327
Kortsiktig gjeld			
Leverandørgjeld	6	18 676 299	123 730
Betalbar skatt	8	153 231	
Skyldig offentlige avgifter		1 244	
Utbytte			50 000 000
Kortsiktig konserngjeld	6		
Annen kortsiktig gjeld		2 546 781	4 777 295
Sum kortsiktig gjeld		21 377 555	54 901 025
Sum gjeld		178 780 883	229 034 352
SUM EGENKAPITAL OG GJELD		840 407 973	937 194 810



Organisasjonsnr: 919 399 309
WEST SUPPLY III AS

NOTEOPPLYSNINGER - SELSKAP - alle poster oppgitt i hele tall

Note

Antall årsverk i regnskapsåret

Virksomheten har hatt følgende antall årsverk:
0.00



Årsregnskap 2020 West Supply III AS

Årsregnskap
- Resultatregnskap
- Balanse
- Noter

Revisors beretning

Org.nr.: 919 399 309

**West Supply III AS**
Resultatregnskap

Note	Driftsinntekter og driftskostnader	2020	2019
	Driftsinntekter skip	37 293 570	34 883 054
	Annen driftsinntekt	321 481	55 926 464
	Sum driftsinntekter	37 615 051	90 809 517
4	Mannskapskostnader skip v/disponent	537 238	14 576 190
	Driftskostnader skip	2 940 619	14 497 450
1	Driftsresultat skip	34 137 194	61 735 877
1	Nedskrivninger	25 000 000	0
	Ordinære avskrivninger	49 358 900	62 066 222
1	Resultat etter av- og nedskrivninger	-40 221 706	-330 344
4	Administrasjon og kontorhold	169 445	2 165 409
	Driftsresultat	-40 391 152	-2 495 754
	Finansinntekter og finanskostnader		
	Finansinntekter	1 021 127	1 391 747
7	Netto kursdifferanser	-110 172	44 756
	Finanskostnader	-6 899 940	-9 228 264
7	Resultat av finansposter	-5 988 985	-7 791 762
	Ordinært resultat før skattekostnad	-46 380 137	-10 287 515
8	Skattekostnad på ordinært resultat	153 231	0
3	Årsresultat	-46 533 368	-10 287 515
	Overføringer		
	Avsatt til utbytte	0	50 000 000
	Overført fra overkurs	0	-50 000 000
	Overført til udekket tap	-46 533 368	-10 287 515
	Sum overføringer	-46 533 368	-10 287 515







West Supply III AS
Balanse

Note	Eiendeler	2020	2019
	Anleggsmidler		
	Varige driftsmidler		
	Skip	<u>819 613 602</u>	<u>840 556 259</u>
1, 5	Sum varige driftsmidler	<u>819 613 602</u>	<u>840 556 259</u>
	Sum anleggsmidler	<u>819 613 602</u>	<u>840 556 259</u>
	Omløpsmidler		
	Fordringer		
5, 6	Kundefordringer	3 158 745	7 412 969
5, 6	Andre kortsiktige fordringer	4 287 460	6 803 108
5	Konsernfordringer	<u>0</u>	<u>33 831 353</u>
	Sum fordringer	<u>7 446 205</u>	<u>48 047 430</u>
	Bankinnskudd, kontanter o.l.	13 348 166	48 591 121
	Sum omløpsmidler	<u>20 794 370</u>	<u>96 638 551</u>
	Sum eiendeler	<u>840 407 973</u>	<u>937 194 810</u>

**West Supply III AS**

Balanse

Note	Egenkapital og gjeld	2020	2019
	Egenkapital		
	Innskutt egenkapital		
2	Aksjekapital	140 061 806	140 061 806
	Overkurs	<u>678 279 373</u>	<u>678 279 373</u>
	Sum innskutt egenkapital	<u>818 341 179</u>	<u>818 341 179</u>
	Opptjent egenkapital		
	Udekket tap	<u>-156 714 089</u>	<u>-110 180 721</u>
	Sum opptjent egenkapital	<u>-156 714 089</u>	<u>-110 180 721</u>
3	Sum egenkapital	<u>661 627 090</u>	<u>708 160 458</u>
	Gjeld		
	Annen langsiktig gjeld		
5, 6	Gjeld til konsernselskap	<u>157 403 327</u>	<u>174 133 327</u>
	Sum langsiktig gjeld	<u>157 403 327</u>	<u>174 133 327</u>
	Kortsiktig gjeld		
6	Leverandørgjeld	18 676 299	123 730
8	Betalbar skatt	153 231	0
	Skyldig offentlige avgifter	1 244	0
	Utbytte	0	50 000 000
	Annen kortsiktig gjeld	<u>2 546 781</u>	<u>4 777 295</u>
	Sum kortsiktig gjeld	<u>21 377 555</u>	<u>54 901 025</u>
	Sum gjeld	<u>178 780 883</u>	<u>229 034 352</u>
	Sum egenkapital og gjeld	<u>840 407 973</u>	<u>937 194 810</u>

Haugesund, 11.03.2021
Styret i West Supply III AS
Johannes Østensjø
Styreleder/daglig leder
Finn Olaf Eckbo
Styremedlem
Sonja Margrethe Østensjø
Styremedlem
Gisle James Natvik
Styremedlem



West Supply III AS

Noter til regnskapet 2020

Regnskapsprinsipper

Årsregnskapet er satt opp i samsvar med regnskapsloven og NRS 8 - God regnskapsskikk for små foretak.

Valuta

Transaksjoner i utenlandsk valuta omregnes til kursen på transaksjonstidspunktet. Pengeposter i utenlandsk valuta vurderes iht. kursen ved regnskapsårets slutt.

Driftsinntekter og -kostnader

Inntektsføring av fraktinntekter skjer etter opptjeningsprinsippet som normalt vil være løpende i samsvar med skipets drift. Kostnader bokføres etter sammenstillingsprinsippet, dvs. at kostnader medtas i samme periode som tilhørende inntekt inntektsføres.

Skatt

Selskapet krever seg lignet etter skattelovens §8-10. Rederibeskatningen ble lagt om med virkning fra 2007 og innebærer at drift av skip ikke skattlegges, men det beregnes skatt av visse finansposter.

Klassifisering og vurdering av anleggsmidler

Anleggsmidler omfatter eiendeler bestemt til varig eie og bruk. Anleggsmidler er vurdert til anskaffelseskost. Varige driftsmidler balanseføres og avskrives over driftsmidlets økonomiske levetid. Varige driftsmidler nedskrives til gjenvinnbart beløp ved verdifall som forventes ikke å være forbigående. Gjenvinnbart beløp er det høyeste av netto salgsverdi og verdi i bruk. Verdi i bruk er nåverdi av fremtidige kontantstrømmer knyttet til eiendelen. Nedskrivningen reverseres når grunnlaget for nedskrivningen ikke lenger er til stede.

Dokking/klassekostnader på eide skip aktiveres og avskrives jevnt frem til neste dokking. For nye skip blir en andel av kostprisen dekomponert og avskrives frem til første dokking/klassing. Fra 2018 avskrives alle nye dokking/klassekostnader over 5 år.

Klassifisering og vurdering av omløpsmidler

Omløpsmidler og kortsiktig gjeld omfatter normalt poster som forfaller til betaling innen ett år etter balansedagen, samt poster som knytter seg til varekretsløpet. Omløpsmidler vurderes til laveste verdi av anskaffelseskost og virkelig verdi.

Fordringer

Kundefordringer og andre fordringer oppføres til pålydende etter fradrag for avsetning til forventet tap. Avsetning til tap gjøres på grunnlag av en individuell vurdering av de enkelte fordringene.

Bruk av estimater

Ledelsen har brukt estimater og forutsetninger som har påvirket resultatregnskapet og verdsettelsen av eiendeler og gjeld, samt usikre eiendeler og forpliktelser på balansedagen, under utarbeidelsen av årsregnskapet i henhold til god regnskapsskikk.

Konsern

Selskapet inngår i konsernregnskapet til Johannes Østensjø dy AS. Konsernregnskapet kan fås utlevert på selskapets forretningskontor i Haugesund.



West Supply III AS

Noter til regnskapet 2020

Note 1 Anleggnote

	MV Edda Fauna	MV Edda Flora	Sum
Anskaffelseskost 01.01.2020	560 156 690	374 100 000	934 256 690
Tilgang kjøpte driftsmidler	27 023 594	26 392 649	53 416 243
Avgang solgte driftsmidler	0	0	0
Anskaffelseskost 31.12.2020	587 180 284	400 492 649	987 672 933
Akkumulert avskrivning 01.01.2020	63 999 572	42 067 471	106 067 043
Årets avskrivninger	27 428 388	18 028 916	45 457 304
Årets nedskrivninger	25 000 000	0	25 000 000
Bokført verdi 31.12.2020	470 752 324	340 396 262	811 148 586
Årets avskrivninger	27 428 388	18 028 916	45 457 304
Avskrivningsmetode, lineær	30 år	30 år	
Gjenværende avskrivningsperiode v/anskaffelse	20 år	21 år	
	MV Edda Fauna	MV Edda Flora	Sum
Dokking 01.01.2020	5 801 069	6 565 544	12 366 613
Kostnadsført i år	1 881 428	2 020 168	3 901 596
Bokført dokking 31.12.2020	3 919 641	4 545 376	8 465 017
Sum skip i balansen	474 671 965	344 941 638	819 613 602

Nedskrivning

Offshoremarkedet har opplevd betydelig nedgang siden 2015 på basis av lav oljepris. Lav aktivitet i markedet medfører fortsatt lave rater på selskapets fartøy. Det er innhentet takster fra to uavhengige meglere for samtlige av selskapets fartøy. Ved indikasjon på verdifall er det utført nedskrivningstester for de fartøyene som anses usikre. Nedskrivningstesten legger til grunn et estimat på fremtidige kontantstrømmer for hver enkelt enhet for beregning av bruksverdi.

Nedskrivningstesten hensyntar fartøyets nåværende og forventede fremtidige kontraktssituasjon, samt utnyttelse gjennom resterende levetid på fartøyet. I tillegg tar nedskrivningstesten hensyn til forventede utgifter til drift av skipet, inkludert estimerte klassekostnader.

Ytterligere forutsetninger som legges til grunn i testen er veid gjennomsnittlig kapitalkostnad (WACC) som er satt til 8.8% for offshore fartøy. Bruksperioden for fartøyet er satt til 30 år etter levering. Nedskrivningstesten inkluderer også en sensitivitetsanalyse på de mest sentrale forutsetningene i analysen. Dersom nedskrivningstesten viser at estimert bruksverdi er lavere enn bokført verdi av fartøyet, foretas det en nedskrivning til høyeste gjenvinnbare beløp av netto salgsverdi og bruksverdi.

Det er identifisert nedskrivningsindikatorer for selskapets skip, og det er gjort en beregning av estimert bruksverdi for fartøyene. Basert på disse er det foretatt nedskrivning på et av selskapets fartøyer, da gjenvinnbart beløp er lavere enn bokført verdi. For det andre fartøyet kan bokførte verdier forsvares, og det er således ikke gjort noen nedskrivninger på dette.



West Supply III AS

Noter til regnskapet 2020

Klassefond

Fra og med 2019 er avskrivning av klassefond klassifisert som ordinære avskrivninger, i motsetning til tidligere år hvor kostnaden var klassifisert som annen driftskostnad.

Note 2 Aksjonærer

Aksjekapitalen i West Supply III AS pr. 31.12 består av:

	Antall	Pålydende	Bokført
Ordinære aksjer	140 061 806	1,0	140 061 806
Sum	140 061 806		140 061 806

Eierstruktur

De største aksjonærene i % pr. 31.12 var:

	Ordinære	Eierandel	Stemmeandel
WS Holding AS	140 061 806	100,0	100,0

Note 3 Egenkapital

	Aksjekapital	Overkurs	Annen egenkapital	Sum egenkapital
Egenkapital pr 01.01.2020	140 061 806	678 279 373	-110 180 721	708 160 458
Årets resultat			-46 533 368	-46 533 368
Egenkapital pr 31.12.2020	140 061 806	678 279 373	-156 714 089	661 627 090

Note 4 Ansatte, godtgjørelse og revisjonshonorar

West Supply III AS har ikke hatt noen ansatte i 2020, og har derav ingen forpliktelser i forhold til obligatorisk tjenestepensjon. Mannskapstjenestene kjøpes eksternt fra Østensjø Rederi AS.

Det er ikke utbetalt godtgjørelse til styret i 2020.

Revisor

Kostnadsført revisjonshonorar for 2020 utgjør kr 86 500 eks mva.

I tillegg kommer honorar for andre tjenester med kr 0 eks mva.

Note 5 Pantstillelser og garantier

Pantsatt gjeld, pantstillelser og garantier	2020	2019
Langsiktig gjeld til konsernselskap	157 403 327	174 133 327
Garantistillelser til konsernselskap	1 537 194 009	1 553 064 384
Sum	1 694 597 336	1 727 197 711

Konsernet restrukturerte finansieringen sin i 2017 og selskapet har sammen med andre konsernselskap garantert for morselskapet, WS Holding AS, sin bankgjeld. Det er også tatt pant i skip, bankinnskudd og kontantstrøm fra kontrakter, samt at det er inngått factoringavtale.

**West Supply III AS**

Noter til regnskapet 2020

Bokført verdi av pantsatte eiendeler	2020	2019
Skip	819 613 602	840 556 259
Kundefordringer	3 158 745	7 412 969
Andre fordringer	4 287 460	40 634 461
Sum	827 059 807	888 603 689

Note 6 Transaksjoner og Mellomværende med selskap i samme konsern

Transaksjoner	Konsernselskap	2020	2019
Bareboat leie	West Supply II Operation AS	37 293 570	33 884 401
Management fee	Østensjø Rederi AS	82 112	1 595 561
Renteinntekter	WS Holding AS	642 190	725 051
Garantiprovisjon	WS Holding AS	238 918	246 466
Rentekostnader	WS Holding AS	4 811 949	9 222 494
Sum transaksjoner		43 068 739	45 673 972

Kundefordringer			
WS Holding AS		0	62 187
West Supply II Operation AS		3 158 745	7 350 782
Sum kundefordringer		3 158 745	7 412 969

Andre kortsiktige fordringer			
WS Holding AS		0	33 831 353
Sum andre kortsiktige fordringer		0	33 831 353

Leverandørgjeld			
Østensjø Rederi AS		-77 500	120 047
Sum leverandørgjeld		-77 500	120 047

Annen kortsiktig gjeld			
WS Holding AS		0	50 000 000
Sum annen kortsiktig gjeld		0	50 000 000

Annen langsiktig gjeld			
WS Holding AS - langsiktig		157 403 327	174 133 327
Sum annen langsiktig gjeld		157 403 327	174 133 327

Note 7 Finansposter

Finansinntekter	2020	2019
Renteinntekter	140 019	420 230
Renteinntekt fra konsernselskap	642 190	725 051
Garantiprovisjon	238 918	246 466
Sum finansinntekter	1 021 127	1 391 747

**West Supply III AS**

Noter til regnskapet 2020

Finanskostnader	2020	2019
Rentekostnader	2 076 496	95
Rentekostnad til konsernselskap	6 888 445	9 222 494
Andre finanskostnader	11 495	5 676
Sum finanskostnader	8 976 437	9 228 264

Netto kursdifferanser	2020	2019
Agio (+)/disagio (-), realiserte kortsiktige poster	-36 254	43 340
Agio (+)/disagio (-), urealiserte kortsiktige poster	-73 918	1 416
Netto kursdifferanser	-110 172	44 756

Note 8 Skatt**Beregning av årets skattepliktige finansresultat**

Selskapet krever seg lignet etter skattelovens § 8-10. Rederibeskatningen ble lagt om med virkning fra 2007 og innebærer at drift av skip ikke skattelegges, men det beregnes skatt av visse finansposter.

	2020	2019
Annen renteinntekt	642 190	725 051
Finansinntekter	378 922	666 696
Skattepliktig valutagevinst	-7 278	4 066
Finanskostnader	-11 495	-5 676
Beregnete fradragberettigede renter	-455 068	-837 841
Renteinntekt tilbakebetalt skatt	-15	
Inntektstillegg for høy egenkapital	563 063	0
Sum finansover-/underskudd	1 110 318	552 296
Anvendt finansunderskudd	0	0
Skattepliktig finansresultat	1 110 318	552 296
Finansunderskudd til fremføring 01.01.	-413 813	-966 109
Årets finansunderskudd		552 296
Anvendt finansunderskudd til fremføring	0	0
(+)Finansoverskudd/(-) Finansunderskudd	696 505	-413 813
Årets skattekostnad		
Betalbar skatt av finansoverskudd	153 231	0
Sum	153 231	0

Utsatt skattefordel av finansunderskudd er ikke bokført i regnskapet.



West Supply III AS

Noter til regnskapet 2020

Note 9 Fortsatt drift

Styret bekrefter at regnskapet er avlagt under forutsetningen om fortsatt drift.

West Supply III AS er datterselskap av WS Holding AS. WS Holding AS har ekstern finansiering i bank og datterselskapene i gruppen er dekket av denne. Alle datterselskapene i gruppen har pantsatt eiendelene sine som sikkerhet for den eksterne finansieringen.

Selskapets skip opererer i offshore-markedet som har opplevd betydelig nedgang de siste årene på basis av lav oljepris og redusert offshore aktivitet. Markedsmessig startet 2020 oppløftende, men med Covid 19 og en svekket oljepris ble oppgangen en erfarte innledningsvis i året reversert i slutten av 1. kvartal og de nevnte faktorer har deretter preget offshore service markedet gjennom hele 2020.

Selskapets skip har vært engasjert på faste kontrakter gjennom hele året. Dette har sikret visibilitet og stabile inntekter, men riktignok til et ratenivå som reflekterer det utfordrende markedet en opererer i. Inngangen på 2021 gir forventninger om et offshore service marked i gradvis bedring. Dette bl.a. hensyntatt utrulling av Covid-19 vaksine, kraftig økning i oljepris og ulike økonomiske tiltakspakker som i kombinasjon bidrar til økt markedsaktivitet og etterspørsel etter tonnasje. Selskapet har forventninger til at markedet vil forbedres gradvis over tid, men vil fremdeles preges av usikkerhet og volatilitet en tid fremover.

Selskapet er finansiert med interne lån og egenkapital fra morselskapet.

I første kvartal 2021 gjør WS Holding-gruppen betydelige investeringer for å tilpasse flåten til etterspørselen i markedet med økt fokus på bruk av mer miljøvennlig teknologi. Deler av investeringene genererer støtte fra ENOVA, men vil dog på kort sikt ha en betydelig negativ effekt på likviditeten i gruppen ettersom tre av gruppens fartøy over en periode også vil være uten inntjening i forbindelse med verkstedopphold og investeringene som foretas. Som en konsekvens er morselskapet i dialog med sine bankforbindelser om mindre tilpasninger av gjeldende betingelser for å sikre tilstrekkelig likviditet og gjeldsbetjening frem til endelig låneforfall medio 2022. Basert på dialogen med nevnte bankforbindelser er morselskapet positiv til at en skal komme til enighet om en omforent løsning i løpet av kort tid slik at en full refinansiering av utestående lån ikke blir nødvendig før endelig forfall. Slike tilpasninger vil også kunne medføre justeringer i betalingsplanen for interne lån mellom selskapet og morselskapet.

Note 10 Andre forhold

Virkingen på selskapet etter balansedagen som et resultat av tiltakene tatt av regjeringen for å kontrollere Covid-19 pandemien er usikker. Dette er tilfelle for de fleste virksomheter i Norge og ellers i verden.

Selskapet følger utviklingen knyttet til Covid-19 utbruddet tett, gjør løpende vurderinger og iverksetter tiltak, for å minimere effekten på selskapets operasjoner og finansielle resultater. Basert på etablerte rutiner og iverksatte tiltak for håndtering av konsekvensene av Covid-19 pandemien, har selskapet klart å sikre god drift gjennom 2020.

Selskapet opererer innenfor et marked hvor oljeprisene er en vesentlig indikator for aktivitetsnivået. Selskapets skip vurderes årlig for nedskrivning basert på en forventning om fremtidige kontantstrømmer, som inkluderer estimer for fremtidig utnyttelse og forventede rater. En endring i disse forutsetningene vil påvirke virkelig verdi av skipene. Dersom Covid-19 pandemien og et lavt lavt aktivitetsnivået i offshore-markedet fortsetter å prege situasjonen over en lengre periode, vil det kunne påvirke inntektene og kostnadene, samt også øke kredittrisikoen relatert til kundefordringene.



Building a better
working world

Statsautoriserte revisorer
Ernst & Young AS

Thormøhlens gate 53 D, NO-5006 Bergen
Postboks 6163, NO-5892 Bergen

Foretaksregisteret: NO 976 389 387 MVA
Tlf: +47 24 00 24 00

www.ey.no
Medlemmer av Den norske revisorforening

UAVHENGIG REVISORS BERETNING

Til generalforsamlingen i West Supply III AS

Uttalelse om revisjonen av årsregnskapet

Konklusjon

Vi har revidert årsregnskapet for West Supply III AS som består av balanse per 31. desember 2020, resultatregnskap for regnskapsåret avsluttet per denne datoen og en beskrivelse av vesentlige anvendte regnskapsprinsipper og andre noteopplysninger.

Etter vår mening er årsregnskapet avgitt i samsvar med lov og forskrifter og gir et rettviseende bilde av selskapets finansielle stilling per 31. desember 2020 og av dets resultater for regnskapsåret avsluttet per denne datoen i samsvar med regnskapslovens regler og god regnskapsskikk i Norge.

Grunnlag for konklusjonen

Vi har gjennomført revisjonen i samsvar med lov, forskrift og god revisjonsskikk i Norge, herunder de internasjonale revisjonsstandardene (ISA-ene). Våre oppgaver og plikter i henhold til disse standardene er beskrevet i avsnittet *Revisors oppgaver og plikter ved revisjonen av årsregnskapet*. Vi er uavhengige av selskapet i samsvar med de relevante etiske kravene i Norge knyttet til revisjon slik det kreves i lov og forskrift. Vi har også overholdt våre øvrige etiske forpliktelser i samsvar med disse kravene. Etter vår oppfatning er innhentet revisjonsbevis tilstrekkelig og hensiktsmessig som grunnlag for vår konklusjon.

Ledelsens ansvar for årsregnskapet

Styret og daglig leder (ledelsen) er ansvarlig for å utarbeide årsregnskapet i samsvar med lov og forskrifter, herunder for at det gir et rettviseende bilde i samsvar med regnskapslovens regler og god regnskapsskikk i Norge. Ledelsen er også ansvarlig for slik intern kontroll som den finner nødvendig for å kunne utarbeide et årsregnskap som ikke inneholder vesentlig feilinformasjon, verken som følge av misligheter eller feil.

Ved utarbeidelsen av årsregnskapet må ledelsen ta standpunkt til selskapets evne til fortsatt drift og opplyse om forhold av betydning for fortsatt drift. Forutsetningen om fortsatt drift skal legges til grunn for årsregnskapet med mindre ledelsen enten har til hensikt å avvike selskapet eller legge ned virksomheten, eller ikke har noe annet realistisk alternativ.

Revisors oppgaver og plikter ved revisjonen av årsregnskapet

Vårt mål er å oppnå betryggende sikkerhet for at årsregnskapet som helhet ikke inneholder vesentlig feilinformasjon, verken som følge av misligheter eller feil, og å avgi en revisjonsberetning som inneholder vår konklusjon. Betryggende sikkerhet er en høy grad av sikkerhet, men ingen garanti for at en revisjon utført i samsvar med lov, forskrift og god revisjonsskikk i Norge, herunder ISA-ene, alltid vil avdekke vesentlig feilinformasjon. Feilinformasjon kan skyldes misligheter eller feil og er å anse som vesentlig dersom den enkeltvis eller samlet med rimelighet kan forventes å påvirke de økonomiske beslutningene som brukerne foretar på grunnlag av årsregnskapet.

Som del av en revisjon i samsvar med lov, forskrift og god revisjonsskikk i Norge, herunder ISA-ene, utøver vi profesjonelt skjønn og utviser profesjonell skepsis gjennom hele revisjonen. I tillegg

- ▶ identifiserer og anslår vi risikoen for vesentlig feilinformasjon i årsregnskapet, enten det skyldes misligheter eller feil. Vi utformer og gjennomfører revisjonshandlinger for å håndtere slike risikoer, og innhenter revisjonsbevis som er tilstrekkelig og hensiktsmessig som grunnlag for vår konklusjon. Risikoen for at vesentlig feilinformasjon som følge av misligheter ikke blir avdekket, er høyere enn for feilinformasjon som skyldes feil, siden misligheter kan innebære samarbeid, forfalskning, bevisste utelatelser, uriktige fremstillinger eller overstyring av intern kontroll;
- ▶ opparbeider vi oss en forståelse av den interne kontrollen som er relevant for revisjonen, for å utforme revisjonshandlinger som er hensiktsmessige etter omstendighetene, men ikke for å gi uttrykk for en mening om effektiviteten av selskapets interne kontroll;



Building a better
working world

2

- ▶ vurderer vi om de anvendte regnskapsprinsippene er hensiktsmessige og om regnskapsestimatene og tilhørende noteopplysninger utarbeidet av ledelsen er rimelige;
- ▶ konkluderer vi på om ledelsens bruk av fortsatt drift-forutsetningen er hensiktsmessig, og, basert på innhentede revisjonsbevis, hvorvidt det foreligger vesentlig usikkerhet knyttet til hendelser eller forhold som kan skape betydelig tvil om selskapets evne til fortsatt drift. Dersom vi konkluderer med at det foreligger vesentlig usikkerhet, kreves det at vi i revisjonsberetningen henleder oppmerksomheten på tilleggsopplysningene i årsregnskapet. Hvis slike tilleggsopplysninger ikke er tilstrekkelige, må vi modifisere vår konklusjon. Våre konklusjoner er basert på revisjonsbevis innhentet frem til datoen for revisjonsberetningen. Etterfølgende hendelser eller forhold kan imidlertid medføre at selskapets evne til fortsatt drift ikke lenger er til stede;
- ▶ vurderer vi den samlede presentasjonen, strukturen og innholdet i årsregnskapet, inkludert tilleggsopplysningene, og hvorvidt årsregnskapet gir uttrykk for de underliggende transaksjonene og hendelsene på en måte som gir et rettviseende bilde.

Vi kommuniserer med styret blant annet om det planlagte omfanget av revisjonen, tidspunktet for vårt revisjonsarbeid og eventuelle vesentlige funn i vår revisjon, herunder vesentlige svakheter i den interne kontrollen som vi avdekker gjennom vårt arbeid.

Uttalelse om øvrige lovmessige krav

Konklusjon om registrering og dokumentasjon

Basert på vår revisjon av årsregnskapet som beskrevet ovenfor, og kontrollhandlinger vi har funnet nødvendige i henhold til internasjonal standard for attestasjonsoppdrag (ISAE) 3000 «Attestasjonsoppdrag som ikke er revisjon eller forenklet revisorkontroll av historisk finansiell informasjon», mener vi at ledelsen har oppfylt sin plikt til å sørge for ordentlig og oversiktlig registrering og dokumentasjon av selskapets regnskapsopplysninger i samsvar med lov og god bokføringsskikk i Norge.

Bergen, 20. mai 2021
ERNST & YOUNG AS

Revisjonsberetningen er signert elektronisk

Øyvind Nore
statsautorisert revisor

Penneo Dokumentnøkkel: 30E0C-EZKH1-JH8K-MU26C-OUJUX-QV177



PENNEO

Signaturene i dette dokumentet er juridisk bindende. Dokument signert med "Penneo™ - sikker digital signatur".
De signerende parter sin identitet er registrert, og er listet nedenfor.

"Med min signatur bekrefter jeg alle datoer og innholdet i dette dokument."

Øyvind Nore

Statsautorisert revisor

På vegne av: Ernst & Young AS

Serienummer: 9578-5994-4-485745

IP: 88.90.xxx.xxx

2021-05-20 14:44:01Z



Penneo DokumentInokkelt: 30E0C-EZKH1-JH8IK-MU26C-OUJNX-QV177

Dokumentet er signert digitalt, med **Penneo.com**. Alle digitale signatur-data i dokumentet er sikret og validert av den datamaskin-utregnede hash-verdien av det opprinnelige dokument. Dokumentet er låst og tids-stemplet med et sertifikat fra en betrodd tredjepart. All kryptografisk bevis er integrert i denne PDF, for fremtidig validering (hvis nødvendig).

Hvordan bekrefter at dette dokumentet er originalen?

Dokumentet er beskyttet av ett Adobe CDS sertifikat. Når du åpner dokumentet i

Adobe Reader, skal du kunne se at dokumentet er sertifisert av **Penneo e-signature service <penneo@penneo.com>**. Dette garanterer at innholdet i dokumentet ikke har blitt endret.

Det er lett å kontrollere de kryptografiske beviser som er lokalisert inne i dokumentet, med Penneo validator - <https://penneo.com/validate>