



ÅRSREGNSKAPET FOR REGNSKAPSÅRET 2022 - GENERELL INFORMASJON

Enheten

Organisasjonsnummer: 936 112 854
Organisasjonsform: Aksjeselskap
Foretaksnavn: AGS-GRUPPEN AS
Forretningsadresse: Falsens gate 9
3187 HORTEN

Regnskapsår

Årsregnskapets periode: 01.01.2022 - 31.12.2022

Konsern

Morselskap i konsern: Nei

Regnskapsregler

Regler for små foretak benyttet: Ja
Benyttet ved utarbeidelsen av årsregnskapet til selskapet: Regnskapslovens alminnelige regler

Årsregnskapet fastsatt av kompetent organ

Bekreftet av representant for selskapet: Anne Karine Børnick
Dato for fastsettelse av årsregnskapet: 31.05.2023

Grunnlag for avgivelse

År 2022: Årsregnskapet er elektronisk innlevert
År 2021: Tall er hentet fra elektronisk innlevert årsregnskap fra 2022

Det er ikke krav til at årsregnskapet m.v. som sendes til Regnskapsregisteret er undertegnet. Kontrollen på at dette er utført ligger hos revisor/enhetens øverste organ. Sikkerheten ivaretas ved at innsender har rolle/rettighet for innsending av årsregnskapet via Altinn, og ved at det bekreftes at årsregnskapet er fastsatt av kompetent organ.

Brønnøysundregistrene, 27.05.2024



Resultatregnskap

Beløp i: NOK	Note	2022	2021
RESULTATREGNSKAP			
Inntekter			
Salgsinntekt		1 069 385	
Leieinntekter		1 206 959	1 170 679
Sum inntekter		2 276 344	1 170 679
Kostnader			
Varekostnad		835 538	
Lønnskostnad	1	1 053 647	584 783
Avskrivning av driftsmidler	2	139 000	138 000
Annen driftskostnad	1	603 949	480 046
Sum kostnader		2 632 134	1 202 829
Driftsresultat		-355 790	-32 150
Finansinntekter og finanskostnader			
Annen renteinntekt		6 290	4 374
Verdiøkning markedsbaserte omløpsmidler	3		
Sum finansinntekter		6 290	4 374
Verdireduksjon markedsbaserte omløpsmidler	3		932
Annen rentekostnad		2 074	
Sum finanskostnader		2 074	932
Netto finans		4 216	3 442
Ordinært resultat før skattekostnad		-351 574	-28 708
Skattekostnad på resultat	4	-77 347	-6 110
Ordinært resultat etter skattekostnad		-274 227	-22 598
Årsresultat	5	-274 227	-22 598
Årsresultat etter minoritetsinteresser		-274 227	-22 598
Totalresultat		-274 227	-22 598



Resultatregnskap

Beløp i: NOK	Note	2022	2021
Overføringer og disponeringer			
Udekket tap		-274 227	-11 336
Overført fra annen egenkapital			-11 263
Sum overføringer og disponeringer		-274 227	-22 598



Balanse

Beløp i: NOK	Note	2022	2021
BALANSE - EIENDELER			
Anleggsmidler			
Immaterielle eiendeler			
Utsatt skattefordel	4		31 832
Sum immaterielle eiendeler			31 832
Varige driftsmidler			
Falsensgate 9	2	2 324 491	2 422 127
Maskiner og anlegg	2		
Hytte Hjartdal	2		
Driftsløsøre, inventar o.a. utstyr	2		
Sum varige driftsmidler	2	2 324 491	2 422 127
Sum anleggsmidler		2 324 491	2 453 960
Omløpsmidler			
Varer			
Fordringer			
Kundefordringer		130 950	24 400
Andre kortsiktige fordringer		3 259	
Konsernfordringer		1 400 000	
Sum fordringer		1 534 209	24 400
Investeringer			
Markedsbaserte aksjer	3	1 306	1 306
Sum investeringer		1 306	1 306
Bankinnskudd, kontanter og lignende			
Bankinnskudd, kontanter o.l.	6	184 136	152 156
Sum bankinnskudd, kontanter og lignende		184 136	152 156
Sum omløpsmidler		1 719 651	177 862
SUM EIENDELER		4 044 142	2 631 821



Balanse

Beløp i: NOK	Note	2022	2021
BALANSE - EGENKAPITAL OG GJELD			
Egenkapital			
Innskutt egenkapital			
Aksjekapital	7	1 200 000	1 200 000
Annen innskutt egenkapital		1 212 588	
Sum innskutt egenkapital		2 412 588	1 200 000
Opptjent egenkapital			
Udekket tap		285 563	11 336
Sum opptjent egenkapital		-285 563	-11 336
Sum egenkapital	5	2 127 025	1 188 664
Gjeld			
Langsiktig gjeld			
Utsatt skatt	4	20 190	
Sum avsetninger for forpliktelser		20 190	
Annen langsiktig gjeld			
Gjeld til kredittinstitusjoner	8		
Sum langsiktig gjeld		20 190	0
Kortsiktig gjeld			
Leverandørgjeld		195 131	63 304
Betalbar skatt	4	58 043	
Skyldig offentlige avgifter	6	133 472	113 160
Kortsiktig konserngjeld		1 400 000	1 200 000
Annen kortsiktig gjeld		110 282	66 693
Sum kortsiktig gjeld		1 896 928	1 443 157
Sum gjeld	8	1 917 117	1 443 157
SUM EGENKAPITAL OG GJELD		4 044 142	2 631 821



Brønnøysundregistrene

ÅRSREGNSKAP FOR REGNSKAPSÅRET 2022 - GENERELL INFORMASJON

Journalnummer: 2023 463816

Enheten

Organisasjonsnummer: 936 112 854
Organisasjonsform: Aksjeselskap
Foretaksnavn: AGS-GRUPPEN AS
Forretningsadresse: Falsens gate 9
3187 HORTEN

Regnskapsår

Årsregnskapets periode: 01.01.2022 - 31.12.2022

Konsern

Morselskap i konsern: Nei

Regnskapsregler

Regler for små foretak benyttet: Ja
Benyttet ved utarbeidelsen av
årsregnskapet til selskapet: Regnskapslovens alminnelige regler

Årsregnskapet fastsatt av kompetent organ

Bekreftet av representant for selskapet: Anne Karine Børnick
Dato for fastsettelse av årsregnskapet: 31.05.2023

Revisjon

Selskapet har besluttet at årsregnskapet
ikke skal revideres: Ja
Årsregnskapet er utarbeidet av ekstern
autorisert regnskapsfører: Ja

Grunnlag for avgivelse

År 2022: Årsregnskap er elektronisk innlevert.
År 2021: Tall er hentet fra elektronisk innlevert årsregnskap fra 2022.

Det er ikke krav til at årsregnskapet m.v. som sendes til Regnskapsregisteret er undertegnet. Kontrollen på at dette er utført ligger hos revisor/enhetens øverste organ. Sikkerheten ivaretas ved at innsender har rolle/rettighet for innsending av årsregnskapet via Altinn, og ved at det bekreftes at årsregnskapet er fastsatt av kompetent organ.

Brønnøysundregistrene, 05.06.2023



Organisasjonsnr: 936 112 854
AGS-GRUPPEN AS

RESULTATREGNSKAP

Beløp i: NOK	Note	2022	2021
RESULTATREGNSKAP			
Inntekter			
Salgsinntekt		1 069 385	
Leieinntekter		1 206 959	1 170 679
Sum inntekter		2 276 344	1 170 679
Kostnader			
Varekostnad		835 538	
Lønnskostnad	1	1 053 647	584 783
Avskrivning av driftsmidler	2	139 000	138 000
Annen driftskostnad	1	603 949	480 046
Sum kostnader		2 632 134	1 202 829
Driftsresultat		-355 790	-32 150
Finansinntekter og finanskostnader			
Annen renteinntekt		6 290	4 374
Verdiøkning markedsbaserte omløpsmidler	3		
Sum finansinntekter		6 290	4 374
Verdireduksjon markedsbaserte omløpsmidler	3		932
Annen rentekostnad		2 074	
Sum finanskostnader		2 074	932
Netto finans		4 216	3 442
Ordinært resultat før skattekostnad			
Skattekostnad på resultat	4	-351 574	-28 708
Ordinært resultat etter skattekostnad		-274 227	-22 598
Årsresultat	5	-274 227	-22 598
Årsresultat etter minoritetsinteresser		-274 227	-22 598
Totalresultat		-274 227	-22 598
Overføringer og disponeringer			
Udekket tap		-274 227	-11 336
Overført fra annen egenkapital			-11 263
Sum overføringer og disponeringer		-274 227	-22 598





Organisasjonsnr: 936 112 854
AGS-GRUPPEN AS

BALANSE

Beløp i: NOK	Note	2022	2021
BALANSE - EIENDELER			
Anleggsmidler			
Immaterielle eiendeler			
Utsatt skattefordel	4		31 832
Sum immaterielle eiendeler			31 832
Varige driftsmidler			
Falsensgate 9	2	2 324 491	2 422 127
Maskiner og anlegg	2		
Hytte Hjartdal	2		
Driftsløsøre, inventar o. a. utstyr	2		
Sum varige driftsmidler	2	2 324 491	2 422 127
Sum anleggsmidler		2 324 491	2 453 960
Omløpsmidler			
Varer			
Fordringer			
Kundefordringer		130 950	24 400
Andre kortsiktige fordringer		3 259	
Konsernfordringer		1 400 000	
Sum fordringer		1 534 209	24 400
Investeringer			
Markedsbaserte aksjer	3	1 306	1 306
Sum investeringer		1 306	1 306
Bankinnskudd, kontanter og lignende			
Bankinnskudd, kontanter o. l.	6	184 136	152 156
Sum bankinnskudd, kontanter og lignende		184 136	152 156
Sum omløpsmidler		1 719 651	177 862
SUM EIENDELER		4 044 142	2 631 821
BALANSE - EGENKAPITAL OG GJELD			
Egenkapital			
Innskutt egenkapital			
Aksjekapital	7	1 200 000	1 200 000
Annen innskutt egenkapital		1 212 588	



Sum innskutt egenkapital		2 412 588	1 200 000
Opptjent egenkapital			
Udekket tap		285 563	11 336
Sum opptjent egenkapital		-285 563	-11 336
Sum egenkapital	5	2 127 025	1 188 664
Gjeld			
Langsiktig gjeld			
Utsatt skatt	4	20 190	
Sum avsetninger for forpliktelser		20 190	
Annen langsiktig gjeld			
Gjeld til kredittinstitusjoner	8		
Sum langsiktig gjeld		20 190	0
Kortsiktig gjeld			
Leverandørgjeld		195 131	63 304
Betalbar skatt	4	58 043	
Skyldig offentlige avgifter	6	133 472	113 160
Kortsiktig konserngjeld		1 400 000	1 200 000
Annen kortsiktig gjeld		110 282	66 693
Sum kortsiktig gjeld		1 896 928	1 443 157
Sum gjeld	8	1 917 117	1 443 157
SUM EGENKAPITAL OG GJELD		4 044 142	2 631 821



Organisasjonsnr: 936 112 854
AGS-GRUPPEN AS

NOTEOPPLYSNINGER - SELSKAP - alle poster oppgitt i hele tall

Note
2

Antall årsverk i regnskapsåret
1.00

Sum Beløp

Balanseført verdi 31.12. Varige driftsmidler Immaterielle eiend.

Konsernregnskap

Morselskapet sitt navn

Forretningskontor for morselskapet

Begrunnelse for at datterselskap er utelatt fra konsolideringen

Samlet beløp - tilknyttet selskap Årets Fjorårets

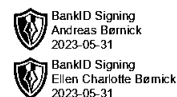
Samlet beløp - foretak i samme konsern Årets Fjorårets

Samlet beløp - foretak i samme konsern Årets Fjorårets

Samlet beløp - felles kontrollert virksomhet Årets Fjorårets

Pantstillelse Beløp

Beholdning av egne aksjer Antall Pålydende Andel av aksjek.



Årsregnskap 2022


AGS-GRUPPEN AS

Innhold:

Resultat
Balanse
Noter
Revisors beretning



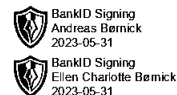
Org.nr: 936 112 854

 BankID Signing
Andreas Børnck
2023-05-31 BankID Signing
Elen Charlotte Børnck
2023-05-31

Resultatregnskap

AGS-GRUPPEN AS

Driftsinntekter og driftskostnader	Note	2022	2021
Salgsinntekt		1 069 385	0
Leieinntekter		1 206 959	1 170 679
Sum driftsinntekter		2 276 344	1 170 679
Varekostnad		835 538	0
Lønnskostnad	1	1 053 647	584 783
Avskrivning av driftsmidler	2	139 000	138 000
Annen driftskostnad	1	603 949	480 046
Sum driftskostnader		2 632 134	1 202 829
Driftsresultat		-355 790	-32 150
Finansinntekter og finanskostnader			
Renteinntekter		6 290	4 374
Verdireduksjon markedsbaserte omløpsmidler	3	0	932
Rentekostnader		2 074	0
Resultat av finansposter		4 216	3 442
Resultat før skattekostnad		-351 574	-28 708
Skattekostnad på resultat	4	-77 347	-6 110
Resultat		-274 227	-22 598
Årsresultat	5	-274 227	-22 598
Overføringer			
Overført til udekket tap		-274 227	-11 336
Overført fra annen egenkapital		0	-11 263
Sum overføringer		-274 227	-22 598



Balanse

AGS-GRUPPEN AS

Eiendeler	Note	2022	2021
Anleggsmidler			
Immaterielle eiendeler			
Utsatt skattefordel	4	0	31 832
Sum immaterielle eiendeler		0	31 832
Varige driftsmidler			
Falsensgate 9	2	2 324 491	2 422 127
Sum varige driftsmidler	2	2 324 491	2 422 127
Sum anleggsmidler		2 324 491	2 453 960
Omløpsmidler			
Fordringer			
Kundefordringer		130 950	24 400
Andre kortsiktige fordringer		3 259	0
Lån til foretak i samme konsern		1 400 000	0
Sum fordringer		1 534 209	24 400
Investeringer			
Markedsbaserte aksjer	3	1 306	1 306
Sum investeringer		1 306	1 306
Bankinnskudd, kontanter o.l.	6	184 136	152 156
Sum omløpsmidler		1 719 651	177 862
Sum eiendeler		4 044 142	2 631 821

BankID Signing
Andreas Børnick
2023-05-31BankID Signing
Ellen Charlotte Børnick
2023-05-31**Balanse****AGS-GRUPPEN AS**

Egenkapital og gjeld	Note	2022	2021
Innskutt egenkapital			
Aksjekapital	7	1 200 000	1 200 000
Annen innskutt egenkapital		1 212 588	0
Sum innskutt egenkapital		2 412 588	1 200 000
Opptjent egenkapital			
Udekket tap		-285 563	-11 336
Sum opptjent egenkapital		-285 563	-11 336
Sum egenkapital	5	2 127 025	1 188 664
Gjeld			
Avsetning for forpliktelser			
Utsatt skatt	4	20 190	0
Sum avsetning for forpliktelser		20 190	0
Kortsiktig gjeld			
Leverandørgjeld		195 131	63 304
Gjeld til konsernselskap		1 400 000	1 200 000
Betalbar skatt	4	58 043	0
Skyldig offentlige avgifter	6	133 472	113 160
Annen kortsiktig gjeld		110 282	66 693
Sum kortsiktig gjeld		1 896 928	1 443 157
Sum gjeld	8	1 917 117	1 443 157
Sum egenkapital og gjeld		4 044 142	2 631 821

Horten, 31.05.2023
Styret i AGS-GRUPPEN AS_____
Tore Børnick
Styrets leder/daglig leder_____
Anne Karine Børnick
Styremedlem_____
Ellen Charlotte Børnick
styremedlem_____
Andreas Børnick
styremedlem



Balanse
AGS-GRUPPEN AS

Egenkapital og gjeld	Note	2022	2021
Innskutt egenkapital			
Aksjekapital	7	1 200 000	1 200 000
Annen innskutt egenkapital		1 212 588	0
Sum innskutt egenkapital		2 412 588	1 200 000
Opptjent egenkapital			
Udekket tap		-285 563	-11 336
Sum opptjent egenkapital		-285 563	-11 336
Sum egenkapital	5	2 127 025	1 188 664
Gjeld			
Avsetning for forpliktelser			
Utsatt skatt	4	20 190	0
Sum avsetning for forpliktelser		20 190	0
Kortsiktig gjeld			
Leverandørgjeld		195 131	63 304
Gjeld til konsernselskap		1 400 000	1 200 000
Betalbar skatt	4	58 043	0
Skyldig offentlige avgifter	6	133 472	113 160
Annen kortsiktig gjeld		110 282	66 693
Sum kortsiktig gjeld		1 896 928	1 443 157
Sum gjeld	8	1 917 117	1 443 157
Sum egenkapital og gjeld		4 044 142	2 631 821

Horten, 31.05.2023
Styret i AGS-GRUPPEN AS

Tore Børnick
Styrets leder/daglig leder

Anne Karine Børnick
Styremedlem

Ellen Charlotte Børnick
styremedlem

Andreas Børnick
styremedlem

AGS-GRUPPEN AS

Org.nr: 936 112 854



Noter AGS-GRUPPEN AS



Regnskapsprinsipper

I årsregnskapet er alle poster verdsatt og periodisert i overensstemmelse med regnskapslovens bestemmelser og reglene som følger av god regnskapsskikk for små foretak. Forutsetning om fortsatt drift ligger til grunn ved avleggelsen av regnskapet.

Klassifisering

Eiendeler bestemt til varig eie eller bruk, samt fordringer med forfall mer enn ett år etter balansedagen er medtatt som anleggsmidler. Øvrige eiendeler er klassifisert som omløpsmidler. Gjeld som forfaller senere enn et år etter regnskapsperiodens utløp er oppført som langsiktig gjeld.

Varige driftsmidler og avskrivninger

Varige driftsmidler er vurdert til anskaffelseskost etter fradrag for bedriftsøkonomiske avskrivninger som er beregnet på grunnlag av kostpris og antatt økonomisk levetid.

Markedsbaserte aksjer og fond

Omløpsaksjer er vurdert til markedsverdi på balansedagen.

Fordringer

Fordringer er oppført i balansen med fordringens pålydende etter fradrag for konstaterte og forventede tap.

Skattekostnad og utsatt skatt

Skattekostnaden er knyttet til det regnskapsmessige resultat og består av betalbar skatt og endring i netto utsatt skatt /utsatt skattefordel.

Utsatt skatt i resultatregnskapet er skatt beregnet på endringer i midlertidige forskjeller mellom skattemessige og regnskapsmessige verdier. I stedet for å vise årets skattemessige disposisjoner brutto i regnskapet, bokføres skatteeffekten som en del av årets skattekostnad. Utsatt skatt avsettes som langsiktig gjeld i balansen. I den grad utsatt skattefordel overstiger utsatt skatt, medtas utsatt skattefordel i balansen iht god regnskapsskikk.

Driftsinntekter og kostnader

Inntektsføring skjer etter opptjeningsprinsippet som normalt vil være leveringstidspunktet for varer og tjenester. Kostnader medtas etter sammenstillingsprinsippet, dvs at kostnader medtas i samme periode som tilhørende inntekter inntektsføres.



Noter AGS-GRUPPEN AS

BankID Signing
Andreas Børnck
2023-05-31

BankID Signing
Elen Charlotte Børnck
2023-05-31

Note 1 Lønnskostnader og antall årsverk

Lønnskostnader

	2022	2021
Lønninger	924 585	509 261
Arbeidsgiveravgift	128 785	75 522
Andre ytelser	276	0
Sum	1 053 647	584 783

Selskapet har i 2022 sysselsatt 1 årsverk.

Note 2 Anleggsmidler

	Fast eiendom	Tomter	Sum
Anskaffelseskost pr. 01.01.22	4 817 684	280 000	5 097 684
+ Oppskrivning pr. 01.01.22	1 360 000		1 360 000
+ Tilgang kjøpte driftsmidler	41 364		41 364
= Anskaffelseskost 31.12.22	6 219 048	280 000	6 499 048
Akkumulerte avskrivninger 31.12.22	4 174 557		4 174 557
= Bokført verdi 31.12.22	2 044 491	280 000	2 324 491
Årets ordinære avskrivninger	112 000		112 000
Årets avskrivning på oppskrevet verdi	27 000		27 000
Økonomisk levetid	10-50 år		


Note 3 Aksjetabell

	Anskaffelse kost	Balanseført verdi	Markeds verdi
Omløpsmiddel			
Blue Bay Club AS	450 000	1 306	1 306
Sum markedsbaserte aksjer	450 000	1 306	1 306



Noter

AGS-GRUPPEN AS



Note 4 Skatt

Årets skattekostnad	2022	2021
Resultatført skatt på ordinært resultat:		
Betalbar skatt	58 043	0
Endring i utsatt skatt	-135 390	-6 110
Skattekostnad ordinært resultat	-77 347	-6 110
Skattepliktig inntekt:		
Resultat før skatt	-351 574	-28 708
Permanente forskjeller	0	932
Endring i midlertidige forskjeller	32 901	24 193
Mottatt konsernbidrag	851 871	0
Anvendelse av fremførbart underskudd	-269 364	0
Skattepliktig inntekt	263 833	-3 584
Betalbar skatt i balansen:		
Betalbar skatt på årets resultat	-129 369	0
Betalbar skatt på mottatt konsernbidrag	187 412	0
Sum betalbar skatt i balansen	58 043	0

Skatteeffekten av midlertidige forskjeller som har gitt opphav til utsatt skatt og utsatte skattefordeler, spesifisert på typer av midlertidige forskjeller

	2022	2021	Endring
Varige driftsmidler	133 451	176 772	43 321
Gevinst – og tapskonto	-41 680	-52 100	-10 420
Sum	91 771	124 672	32 901
Akkumulert fremførbart underskudd	0	-269 364	-269 364
Grunnlag for utsatt skatt / skattefordel	91 771	-144 692	-236 464
Utsatt skatt / skattefordel (22 %)	20 190	-31 832	-52 022

Note 5 Egenkapital

	Aksjekapital	Annen Innskutt egenkapital	Annen egenkapital	Sum egenkapital
Pr. 31.12.2021	1 200 000	0	-11 336	1 188 664
Årets resultat			-274 227	-274 227
Konsernbidrag mottatt		1 212 588		1 212 588
Pr 31.12.2022	1 200 000	1 212 588	-285 563	2 127 025



Noter AGS-GRUPPEN AS



Note 6 Bundne midler

I posten inngår bundne skattetrekksmidler med kr 48 946.

Note 7 Aksjonærtabell

Akseklasser i AGS-Gruppen AS	Antall	Pålydende	Bokført
Ordinære-aksjer	12 000	100	1 200 000

Eierstruktur Aksjonærene	Ordinære	Eierandel
T og M Invest AS	12 000	100 %

Styreleder/daglig leder, indirekte aksjonærer er med i styret.

Note 8 Pantstillelser og garantier m.v.

Selskapet har ingen bokført pantsikert gjeld eller eiendeler som er stilt som sikkerhet.