



## ÅRSREGNSKAPET FOR REGNSKAPSÅRET 2023 - GENERELL INFORMASJON

### Enheten

Organisasjonsnummer: 920 313 779  
Organisasjonsform: Aksjeselskap  
Foretaksnavn: CAPE MARINA AS  
Forretningsadresse: Skutnesveien 1B  
9763 SKARSVÅG

### Regnskapsår

Årsregnskapets periode: 01.01.2023 - 31.12.2023

### Konsern

Morselskap i konsern: Nei

### Regnskapsregler

Regler for små foretak benyttet: Ja  
Benyttet ved utarbeidelsen av årsregnskapet til selskapet: Regnskapslovens alminnelige regler

### Årsregnskapet fastsatt av kompetent organ

Bekreftet av representant for selskapet: TROMS ØKONOMISERVICE AS

Dato for fastsettelse av årsregnskapet: 24.06.2024

### Grunnlag for avgivelse

År 2023: Årsregnskapet er elektronisk innlevert  
År 2022: Tall er hentet fra elektronisk innlevert årsregnskap fra 2023

*Det er ikke krav til at årsregnskapet m.v. som sendes til Regnskapsregisteret er undertegnet. Kontrollen på at dette er utført ligger hos revisor/enhetens øverste organ. Sikkerheten ivaretas ved at innsender har rolle/rettighet for innsending av årsregnskapet via Altinn, og ved at det bekreftes at årsregnskapet er fastsatt av kompetent organ.*

Brønnøysundregistrene, 25.04.2025



Brønnøysundregistrene

# Brønnøysundregistrene Årsregnskap regnskapsåret 2023 for 920313779

---

Postadresse: 8910 Brønnøysund

Telefoner: Opplysningstelefonen 75 00 75 00 Telefaks 75 00 75 05

E-post: [firmapost@brreg.no](mailto:firmapost@brreg.no) Internett: [www.brreg.no](http://www.brreg.no)

Organisasjonsnummer: 974 760 673



## Resultatregnskap

Beløp i: NOK	Note	2023	2022
<b>RESULTATREGNSKAP</b>			
<b>Inntekter</b>			
Salgsinntekt		2 469 843	2 078 827
Annen driftsinntekt			170 535
<b>Sum inntekter</b>		<b>2 469 843</b>	<b>2 249 362</b>
<b>Kostnader</b>			
Varekostnad		68 313	29 782
Lønnskostnad	1	520 670	400 849
Avskrivning av driftsmidler og immaterielle eiendeler	2	247 194	226 688
Annen driftskostnad		1 167 035	1 038 098
<b>Sum kostnader</b>		<b>2 003 212</b>	<b>1 695 417</b>
<b>Driftsresultat</b>		<b>466 631</b>	<b>553 945</b>
<b>Finansinntekter og finanskostnader</b>			
Annen renteinntekt		939	110
Annen finansinntekt		408	-284
<b>Sum finansinntekter</b>		<b>1 347</b>	<b>-174</b>
Annen rentekostnad		327	97 935
<b>Sum finanskostnader</b>		<b>327</b>	<b>97 935</b>
<b>Netto finans</b>		<b>1 020</b>	<b>-98 108</b>
<b>Ordinært resultat før skattekostnad</b>		<b>467 651</b>	<b>455 837</b>
Skattekostnad på resultat	3	87 025	
<b>Ordinært resultat etter skattekostnad</b>		<b>380 626</b>	<b>455 837</b>
<b>Årsresultat</b>	4	<b>380 626</b>	<b>455 837</b>
<b>Årsresultat etter minoritetsinteresser</b>		<b>380 626</b>	<b>455 837</b>
<b>Totalresultat</b>		<b>380 626</b>	<b>455 837</b>
<b>Overføringer og disponeringer</b>			



## Resultatregnskap

<b>Beløp i: NOK</b>	<b>Note</b>	<b>2023</b>	<b>2022</b>
Udekket tap			455 837
Avsatt til annen egenkapital		380 626	
<b>Sum overføringer og disponeringer</b>		<b>380 626</b>	<b>455 837</b>



## Balanse

Beløp i: NOK	Note	2023	2022
<b>BALANSE - EIENDELER</b>			
<b>Anleggsmidler</b>			
<b>Immaterielle eiendeler</b>			
Konsesjoner, patenter o.l.		114 875	114 875
Utsatt skattefordel	3		
<b>Sum immaterielle eiendeler</b>		<b>114 875</b>	<b>114 875</b>
<b>Varige driftsmidler</b>			
Tomter, bygninger o.a. fast eiendom	2	2 659 989	2 768 889
Maskiner og anlegg	2	303 279	402 779
Driftsløsøre, inventar o.a. utstyr	2	140 000	28 794
<b>Sum varige driftsmidler</b>	2	<b>3 103 268</b>	<b>3 200 463</b>
<b>Finansielle anleggsmidler</b>			
Andre langsiktige fordringer		99 907	84 507
<b>Sum finansielle anleggsmidler</b>		<b>99 907</b>	<b>84 507</b>
<b>Sum anleggsmidler</b>		<b>3 318 050</b>	<b>3 399 845</b>
<b>Omløpsmidler</b>			
<b>Varer</b>			
<b>Fordringer</b>			
Kundefordringer		775 657	
Andre kortsiktige fordringer		146 486	175 488
<b>Sum fordringer</b>		<b>922 143</b>	<b>175 488</b>
<b>Bankinnskudd, kontanter og lignende</b>			
Bankinnskudd, kontanter o.l.		801 314	700 532
<b>Sum bankinnskudd, kontanter og lignende</b>		<b>801 314</b>	<b>700 532</b>
<b>Sum omløpsmidler</b>		<b>1 723 457</b>	<b>876 020</b>
<b>SUM EIENDELER</b>		<b>5 041 507</b>	<b>4 275 865</b>



## Balanse

Beløp i: NOK	Note	2023	2022
<b>BALANSE - EGENKAPITAL OG GJELD</b>			
<b>Egenkapital</b>			
<b>Innskutt egenkapital</b>			
Aksjekapital		2 430 000	2 430 000
<b>Sum innskutt egenkapital</b>		<b>2 430 000</b>	<b>2 430 000</b>
<b>Opptjent egenkapital</b>			
Annen egenkapital	5	130 415	
Udekket tap			250 211
<b>Sum opptjent egenkapital</b>		<b>130 415</b>	<b>-250 211</b>
<b>Sum egenkapital</b>	4	<b>2 560 415</b>	<b>2 179 789</b>
<b>Gjeld</b>			
<b>Langsiktig gjeld</b>			
Utsatt skatt	3		
<b>Annen langsiktig gjeld</b>			
Gjeld til kredittinstitusjoner		1 106 678	1 320 798
<b>Sum annen langsiktig gjeld</b>		<b>1 106 678</b>	<b>1 320 798</b>
<b>Sum langsiktig gjeld</b>		<b>1 106 678</b>	<b>1 320 798</b>
<b>Kortsiktig gjeld</b>			
Leverandørgjeld		109 379	8 302
Betalbar skatt	3	87 025	
Skyldig offentlige avgifter		219 036	151 442
Annen kortsiktig gjeld		958 973	615 533
<b>Sum kortsiktig gjeld</b>		<b>1 374 414</b>	<b>775 277</b>
<b>Sum gjeld</b>		<b>2 481 092</b>	<b>2 096 075</b>
<b>SUM EGENKAPITAL OG GJELD</b>		<b>5 041 507</b>	<b>4 275 865</b>



## Brønnøysundregistrene

### ÅRSREGNSKAP FOR REGNSKAPSÅRET 2023 - GENERELL INFORMASJON

Journalnummer: 2024 562793

#### Enheten

Organisasjonsnummer: 920 313 779  
Organisasjonsform: Aksjeselskap  
Foretaksnavn: CAPE MARINA AS  
Forretningsadresse: Skutnesveien 1B  
9763 SKARSVÅG

#### Regnskapsår

Årsregnskapets periode: 01.01.2023 - 31.12.2023

#### Konsern

Morselskap i konsern: Nei

#### Regnskapsregler

Regler for små foretak benyttet: Ja  
Benyttet ved utarbeidelsen av  
årsregnskapet til selskapet: Regnskapslovens alminnelige regler

#### Årsregnskapet fastsatt av kompetent organ

Bekreftet av representant for selskapet: TROMS ØKONOMISERVICE AS  
Dato for fastsettelse av årsregnskapet: 24.06.2024

#### Revisjon

Selskapet har besluttet at årsregnskapet  
ikke skal revideres: Ja  
Årsregnskapet er utarbeidet av ekstern  
autorisert regnskapsfører: Ja  
Ekstern autorisert regnskapsfører har i  
løpet av regnskapsåret bistått ved den  
løpende regnskapsføringen eller utført  
andre tjenester for selskapet enn å  
utarbeide årsregnskapet: Ja

#### Grunnlag for avgivelse

År 2023: Årsregnskap er elektronisk innlevert.  
År 2022: Tall er hentet fra elektronisk innlevert årsregnskap fra 2023.

*Det er ikke krav til at årsregnskapet m.v. som sendes til Regnskapsregisteret er undertegnet. Kontrollen på at dette er utført ligger hos revisor/enhetens øverste organ. Sikkerheten ivaretas ved at innsender har rolle/rettighet for innsending av årsregnskapet via Altinn, og ved at det bekreftes at årsregnskapet er fastsatt av kompetent organ.*

Brønnøysundregistrene, 29.06.2024

---

Brønnøysundregistrene  
Postadresse: Postboks 900, 8910 Brønnøysund  
Telefon: 75 00 75 00  
E-post: firmapost@brreg.no Internett: www.brreg.no  
Organisasjonsnummer: 974 760 673



Organisasjonsnr: 920 313 779  
CAPE MARINA AS

## RESULTATREGNSKAP

<b>Beløp i: NOK</b>	<b>Note</b>	<b>2023</b>	<b>2022</b>
<b>RESULTATREGNSKAP</b>			
<b>Inntekter</b>			
Salgsinntekt		2 469 843	2 078 827
Annen driftsinntekt			170 535
<b>Sum inntekter</b>		<b>2 469 843</b>	<b>2 249 362</b>
<b>Kostnader</b>			
Varekostnad		68 313	29 782
Lønnskostnad	1	520 670	400 849
Avskrivning av driftsmidler og immaterielle eiendeler	2	247 194	226 688
Annen driftskostnad		1 167 035	1 038 098
<b>Sum kostnader</b>		<b>2 003 212</b>	<b>1 695 417</b>
<b>Driftsresultat</b>		<b>466 631</b>	<b>553 945</b>
<b>Finansinntekter og finanskostnader</b>			
Annen renteinntekt		939	110
Annen finansinntekt		408	-284
<b>Sum finansinntekter</b>		<b>1 347</b>	<b>-174</b>
Annen rentekostnad		327	97 935
<b>Sum finanskostnader</b>		<b>327</b>	<b>97 935</b>
<b>Netto finans</b>		<b>1 020</b>	<b>-98 108</b>
<b>Ordinært resultat før skattekostnad</b>			
Skattekostnad på resultat	3	467 651	455 837
<b>Ordinært resultat etter skattekostnad</b>		<b>380 626</b>	<b>455 837</b>
<b>Årsresultat</b>	4	<b>380 626</b>	<b>455 837</b>
<b>Årsresultat etter minoritetsinteresser</b>		<b>380 626</b>	<b>455 837</b>
<b>Totalresultat</b>		<b>380 626</b>	<b>455 837</b>
<b>Overføringer og disponeringer</b>			
Udekket tap			455 837
Avsatt til annen egenkapital		380 626	
<b>Sum overføringer og disponeringer</b>		<b>380 626</b>	<b>455 837</b>



Organisasjonsnr: 920 313 779  
CAPE MARINA AS

## BALANSE

Beløp i: NOK	Note	2023	2022
<b>BALANSE - EIENDELER</b>			
<b>Anleggsmidler</b>			
<b>Immaterielle eiendeler</b>			
Konsesjoner, patenter o.l.		114 875	114 875
Utsatt skattefordel	3		
<b>Sum immaterielle eiendeler</b>		<b>114 875</b>	<b>114 875</b>
<b>Varige driftsmidler</b>			
Tomter, bygninger o.a. fast eiendom	2	2 659 989	2 768 889
Maskiner og anlegg	2	303 279	402 779
Driftsløsøre, inventar o. a. utstyr	2	140 000	28 794
<b>Sum varige driftsmidler</b>	<b>2</b>	<b>3 103 268</b>	<b>3 200 463</b>
<b>Finansielle anleggsmidler</b>			
Andre langsiktige fordringer		99 907	84 507
<b>Sum finansielle anleggsmidler</b>		<b>99 907</b>	<b>84 507</b>
<b>Sum anleggsmidler</b>		<b>3 318 050</b>	<b>3 399 845</b>
<b>Omløpsmidler</b>			
<b>Varer</b>			
<b>Fordringer</b>			
Kundefordringer		775 657	
Andre kortsiktige fordringer		146 486	175 488
<b>Sum fordringer</b>		<b>922 143</b>	<b>175 488</b>
<b>Bankinnskudd, kontanter og lignende</b>			
Bankinnskudd, kontanter o. l.		801 314	700 532
<b>Sum bankinnskudd, kontanter og lignende</b>		<b>801 314</b>	<b>700 532</b>
<b>Sum omløpsmidler</b>		<b>1 723 457</b>	<b>876 020</b>
<b>SUM EIENDELER</b>		<b>5 041 507</b>	<b>4 275 865</b>

## BALANSE - EGENKAPITAL OG GJELD

Egenkapital  
Innskutt egenkapital



Aksjekapital		2 430 000	2 430 000
<b>Sum innskutt egenkapital</b>		<b>2 430 000</b>	<b>2 430 000</b>
<b>Opptjent egenkapital</b>			
Annen egenkapital	5	130 415	
Udekket tap			250 211
<b>Sum opptjent egenkapital</b>		<b>130 415</b>	<b>-250 211</b>
<b>Sum egenkapital</b>	<b>4</b>	<b>2 560 415</b>	<b>2 179 789</b>
<b>Gjeld</b>			
<b>Langsiktig gjeld</b>			
Utsatt skatt	3		
<b>Annen langsiktig gjeld</b>			
Gjeld til			
kredittinstitusjoner		1 106 678	1 320 798
<b>Sum annen langsiktig gjeld</b>		<b>1 106 678</b>	<b>1 320 798</b>
<b>Sum langsiktig gjeld</b>		<b>1 106 678</b>	<b>1 320 798</b>
<b>Kortsiktig gjeld</b>			
Leverandørgjeld		109 379	8 302
Betalbar skatt	3	87 025	
Skyldig offentlige avgifter		219 036	151 442
Annen kortsiktig gjeld		958 973	615 533
<b>Sum kortsiktig gjeld</b>		<b>1 374 414</b>	<b>775 277</b>
<b>Sum gjeld</b>		<b>2 481 092</b>	<b>2 096 075</b>
<b>SUM EGENKAPITAL OG GJELD</b>		<b>5 041 507</b>	<b>4 275 865</b>



Organisasjonsnr: 920 313 779  
CAPE MARINA AS

NOTEOPPLYSNINGER - SELSKAP - alle poster oppgitt i hele tall

## Note

Antall årsverk i regnskapsåret  
1.00

Sum Beløp

Balanseført verdi 31.12. Varige driftsmidler Immaterielle eiend.

## Konsernregnskap

Morselskapet sitt navn

Forretningskontor for morselskapet

## Begrunnelse for at datterselskap er utelatt fra konsolideringen

Samlet beløp - tilknyttet selskap Årets Fjorårets

Samlet beløp - foretak i samme konsern Årets Fjorårets

Samlet beløp - foretak i samme konsern Årets Fjorårets

Samlet beløp - felles kontrollert virksomhet Årets Fjorårets

Pantstillelse Beløp

Beholdning av egne aksjer Antall Pålydende Andel av aksjek.



	BankID Signing Ruben Van Alseth 2024-06-24
	BankID Signing June Kjellsratter Alseth 2024-06-26
	BankID Signing Kjell Bjørnar Ingebrigtsen 2024-06-26



# Årsregnskap 2023 Cape Marina AS

Resultatregnskap  
Balanse  
Noter til regnskapet



Org.nr.: 920 313 779



BankID Signing  
Ruben Vian Alseth  
2024-06-24

BankID Signing  
June Kjellsdatter Alseth  
2024-06-26

BankID Signing  
Kjell Bjørnar Ingebrigtsen  
2024-06-26

## RESULTATREGNSKAP

### CAPE MARINA AS

DRIFTSINNEKTER OG DRIFTSKOSTNADER	Note	2023	2022
Salgsinntekt		2 469 843	2 078 827
Annen driftsinntekt		0	170 535
<b>Sum driftsinntekter</b>		<b>2 469 843</b>	<b>2 249 362</b>
Varekostnad		68 313	29 782
Lønnskostnad	1	520 670	400 849
Avskrivning av driftsmidler og immaterielle eiendeler	2	247 194	226 688
Annen driftskostnad		1 167 035	1 038 098
<b>Sum driftskostnader</b>		<b>2 003 212</b>	<b>1 695 417</b>
<b>Driftsresultat</b>		<b>466 631</b>	<b>553 945</b>
<b>FINANSINNEKTER OG FINANSKOSTNADER</b>			
Annen renteinntekt		939	110
Annen finansinntekt		408	-284
Annen rentekostnad		327	97 935
<b>Resultat av finansposter</b>		<b>1 020</b>	<b>-98 108</b>
Resultat før skattekostnad		467 651	455 837
Skattekostnad på resultat	3	87 025	0
<b>Årsresultat</b>	4	<b>380 626</b>	<b>455 837</b>
<b>OVERFØRINGER</b>			
Avsatt til annen egenkapital		380 626	0
Overført til udekket tap		0	-455 837
<b>Sum overføringer</b>		<b>380 626</b>	<b>455 837</b>



BankID Signing  
Ruben Van Alseth  
2024-06-24

BankID Signing  
June Kjellsdatter Alseth  
2024-06-26

BankID Signing  
Kjell Bjørnar Ingebrigtsen  
2024-06-26

## BALANSE

### CAPE MARINA AS

EIENDELER	Note	2023	2022
<strong>ANLEGGSMIDLER</strong>			
<strong>IMMATERIELLE EIENDELER</strong>			
Konsesjoner, patenter o.l.		114 875	114 875
<strong>Sum immaterielle eiendeler</strong>		<strong>114 875</strong>	<strong>114 875</strong>
<strong>VARIGE DRIFTSMIDLER</strong>			
Tomter, bygninger o.a. fast eiendom	2	2 659 989	2 768 889
Maskiner og anlegg	2	303 279	402 779
Driftsløsøre, inventar o.a. utstyr	2	140 000	28 794
<strong>Sum varige driftsmidler</strong>	<strong>2</strong>	<strong>3 103 268</strong>	<strong>3 200 463</strong>
<strong>FINANSIELLE ANLEGGSMIDLER</strong>			
Andre langsiktige fordringer		99 907	84 507
<strong>Sum finansielle anleggsmidler</strong>		<strong>99 907</strong>	<strong>84 507</strong>
<strong>Sum anleggsmidler</strong>		<strong>3 318 050</strong>	<strong>3 399 845</strong>
<strong>OMLØPSMIDLER</strong>			
<strong>FORDRINGER</strong>			
Kundefordringer		775 657	0
Andre kortsiktige fordringer		146 486	175 488
<strong>Sum fordringer</strong>		<strong>922 143</strong>	<strong>175 488</strong>
<strong>INVESTERINGER</strong>			
Bankinnskudd, kontanter o.l.		801 314	700 532
<strong>Sum omløpsmidler</strong>		<strong>1 723 457</strong>	<strong>876 020</strong>
<strong>Sum eiendeler</strong>		<strong>5 041 507</strong>	<strong>4 275 865</strong>

CAPE MARINA AS

SIDE 3



BankID Signing  
Ruben Vian Alseth  
2024-06-24

BankID Signing  
June Kjellsdatter Alseth  
2024-06-26

BankID Signing  
Kjell Bjørnar Ingebrigtsen  
2024-06-26

## BALANSE

### CAPE MARINA AS

EGENKAPITAL OG GJELD	Note	2023	2022
<strong>EGENKAPITAL</strong>			
<strong>INNSKUTT EGENKAPITAL</strong>			
Aksjekapital		2 430 000	2 430 000
<strong>Sum innskutt egenkapital</strong>		<strong>2 430 000</strong>	<strong>2 430 000</strong>
<strong>OPPTJENT EGENKAPITAL</strong>			
Annen egenkapital	5	130 415	0
Udekket tap		0	-250 211
<strong>Sum opptjent egenkapital</strong>		<strong>130 415</strong>	<strong>-250 211</strong>
<strong>Sum egenkapital</strong>	<strong>4</strong>	<strong>2 560 415</strong>	<strong>2 179 789</strong>
<strong>GJELD</strong>			
<strong>AVSETNING FOR FORPLIKTELSER</strong>			
<strong>ANNEN LANGSIKTIG GJELD</strong>			
Gjeld til kredittinstitusjoner		1 106 678	1 320 798
<strong>Sum annen langsiktig gjeld</strong>		<strong>1 106 678</strong>	<strong>1 320 798</strong>
<strong>KORTSIKTIG GJELD</strong>			
Leverandørgjeld		109 379	8 302
Betalbar skatt	3	87 025	0
Skyldig offentlige avgifter		219 036	151 442
Annen kortsiktig gjeld		958 973	615 533
<strong>Sum kortsiktig gjeld</strong>		<strong>1 374 414</strong>	<strong>775 277</strong>
<strong>Sum gjeld</strong>		<strong>2 481 092</strong>	<strong>2 096 075</strong>
<strong>Sum egenkapital og gjeld</strong>		<strong>5 041 507</strong>	<strong>4 275 865</strong>

SKarsvåg, 24.06.2024  
Styret i Cape Marina AS

Kjell Bjørnar Ingebrigtsen  
styreleder/daglig leder

June Kjellsdatter Alseth  
styremedlem

Ruben Vian Alseth  
styremedlem



## Regnskapsprinsipper

Årsregnskapet er satt opp i samsvar med regnskapsloven og NRS 8 - God regnskapsskikk fo



## DRIFTSINNETEKTER

Inntektsføring ved salg av varer skjer på leveringstidspunktet. Tjenester inntektsføres etter hvert som de leveres.

## SKATT

Skattekostnaden i resultatregnskapet omfatter både periodens betalbare skatt og endring i utsatt skatt. Utsatt skatt er beregnet med 0 på grunnlag av de midlertidige forskjeller som eksisterer mellom regnskapsmessige og skattemessige verdier, samt ligningsmessig underskudd til fremføring ved utgangen av regnskapsåret. Skatteøkende og skattereduserende midlertidige forskjeller som reverserer eller kan reverseres i samme periode er utlignet og nettoført.

## KLASSIFISERING OG VURDERING AV ANLEGGSMIDLER

Anleggsmidler omfatter eiendeler bestemt til varig eie og bruk. Anleggsmidler er vurdert til anskaffelseskost. Varige driftsmidler balanseføres og avskrives over driftsmidlets økonomiske levetid. Avskrivningsperioden for fast eiendom anskaffet etter 2009 er dekomponert i en del som gjelder råbygget og en del som gjelder faste tekniske installasjoner. Varige driftsmidler nedskrives til gjenvinnbart beløp ved verdifall som forventes ikke å være forbigående. Gjenvinnbart beløp er det høyeste av netto salgsverdi og verdi i bruk. Verdi i bruk er nåverdi av fremtidige kontantstrømmer knyttet til eiendelen. Nedskrivningen reverseres når grunnlaget for nedskrivningen ikke lenger er til stede.

## KLASSIFISERING OG VURDERING AV OMLØPSMIDLER

Omløpsmidler og kortsiktig gjeld omfatter normalt poster som forfaller til betaling innen ett år etter balansedagen, samt poster som knytter seg til varekretsløpet. Omløpsmidler vurderes til laveste verdi av anskaffelseskost og virkelig verdi.

## FORDRINGER

Kundefordringer og andre fordringer oppføres til pålydende etter fradrag for avsetning til forventet tap. Avsetning til tap gjøres på grunnlag av en individuell vurdering av de enkelte fordringene.

## Note 1 Lønnskostnader og antall årsverk

### LØNNSKOSTNADER


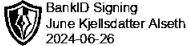
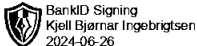
	2023	2022
Lønninger	520 463	398 951
Andre ytelser	207	1 898
<b>Sum</b>	<b>520 670</b>	<b>400 849</b>

Selskapet har i 2023 sysselsatt 1 årsverk.

## Note 2 Anleggsmidler

	Bygninger og tomter	Maskiner og anlegg	Driftsløsøre, inventar ol.
Anskaffelseskost pr. 01.01.23	3 299 325	497 983	292 285
+ Tilgang kjøpte driftsmidler			150 000
<b>= Anskaffelseskost 31.12.23</b>	<b>3 299 325</b>	<b>497 983</b>	<b>442 285</b>
Akkumulerte avskrivninger 31.12.23	639 336	194 704	302 284



= Bokført verdi 31.12.23	2 659 989	303 279	
Årets ordinære avskrivninger	108 900	99 500	
Økonomisk levetid	10-40 år	5 år	

	Immaterielle eiendeler	Sum
Anskaffelseskost pr. 01.01.23	146 598	4 236 191
+ Tilgang kjøpte driftsmidler		150 000
= Anskaffelseskost 31.12.23	<b>146 598</b>	<b>4 386 191</b>
Akkumulerte avskrivninger 31.12.23	31 723	1 168 047
= Bokført verdi 31.12.23	<b>114 875</b>	<b>3 218 144</b>
Årets ordinære avskrivninger		247 194
Økonomisk levetid		

### Note 3 Skatt

Årets skattekostnad	2023	2022
Resultatført skatt på ordinært resultat:		
Betalbar skatt	87 025	0
Endring i utsatt skattefordel	0	0
<b>Skattekostnad ordinært resultat</b>	<b>87 025</b>	<b>0</b>
Skattepliktig inntekt:		
Resultat før skatt	467 651	455 837
Permanente forskjeller	0	31 591
Endring i midlertidige forskjeller	-3 269	0
Anvendelse av fremførbart underskudd	-68 816	0
<b>Skattepliktig inntekt</b>	<b>395 566</b>	<b>487 428</b>
Betalbar skatt i balansen:		
Betalbar skatt på årets resultat	87 025	0
<b>Sum betalbar skatt i balansen</b>	<b>87 025</b>	<b>0</b>

Skatteeffekten av midlertidige forskjeller som har gitt opphav til utsatt skatt og utsatte skattefordeler, spesifisert på typer av midlertidige forskjeller

	2023	2022	Endring
Varige driftsmidler	-146 141	-149 411	-3 269
<b>Sum</b>	<b>-146 141</b>	<b>-149 411</b>	<b>-3 269</b>
Akkumulert fremførbart underskudd	0	-68 816	-68 816
Inngår ikke i beregningen av utsatt skatt	146 141	218 227	72 086
<b>Utsatt skattefordel (22 %)</b>	<b>0</b>	<b>0</b>	<b>0</b>

I henhold til God regnskapsskikk for små foretak balanseføres ikke utsatt skattefordel.



 BankID Signing  
Ruben Van Alseth  
2024-06-24

 BankID Signing  
June Kjellsdatter Alseth  
2024-06-26

 BankID Signing  
Kjell Bjørnar Ingebrigtsen  
2024-06-26

## Note 4 Egenkapital

	Aksje- kapital	Annen egenkapital	Udekket tap	Sum
Pr. 31.12.2022	2 430 000	0	-250 211	2 179 789
<b>Pr. 01.01.2023</b>	<b>2 430 000</b>	<b>0</b>	<b>-250 211</b>	<b>2 179 789</b>
Årets overskudd		380 626	0	380 626
<b>Pr. 31.12.2023</b>	<b>2 430 000</b>	<b>380 626</b>	<b>-250 211</b>	<b>2 560 415</b>

## Note 5 Fortsatt drift

Resultatet for 2023 viser et overskudd på kr. 380 626 etter skatt, mot kr. 455 837 i 2022. Soliditeten og likviditeten er fortsatt god og det er ikke noe som indikerer at driften ikke kan fortsette. Styret vurderer at forutsetningene for fortsatt drift er til stede og legger det til grunn for sin virksomhet.