



## ÅRSREGNSKAPET FOR REGNSKAPSÅRET 2019 - GENERELL INFORMASJON

### Enheten

Organisasjonsnummer: 997 850 955  
Organisasjonsform: Aksjeselskap  
Foretaksnavn: RULTO AS  
Forretningsadresse: Tinghaugen 67  
5394 KOLBEINSVIK

### Regnskapsår

Årsregnskapets periode: 01.01.2019 - 31.12.2019

### Konsern

Morselskap i konsern: Nei

### Regnskapsregler

Regler for små foretak benyttet: Ja  
Benyttet ved utarbeidelsen av årsregnskapet til selskapet: Regnskapslovens alminnelige regler

### Årsregnskapet fastsatt av kompetent organ

Bekreftet av representant for selskapet: Andreas Møgster  
Dato for fastsettelse av årsregnskapet: 16.04.2020

### Grunnlag for avgivelse

År 2019: Årsregnskapet er elektronisk innlevert  
År 2018: Tall er hentet fra elektronisk innlevert årsregnskap fra 2019

*Det er ikke krav til at årsregnskapet m.v. som sendes til Regnskapsregisteret er undertegnet. Kontrollen på at dette er utført ligger hos revisor/enhetens øverste organ. Sikkerheten ivaretas ved at innsender har rolle/rettighet for innsending av årsregnskapet via Altinn, og ved at det bekreftes at årsregnskapet er fastsatt av kompetent organ.*

Brønnøysundregistrene, 04.06.2021



## Resultatregnskap

Beløp i: NOK	Note	2019	2018
<b>RESULTATREGNSKAP</b>			
<b>Inntekter</b>			
Salgsinntekt		3 380 427	3 255 355
Annen driftsinntekt		425 100	27 400
<b>Sum inntekter</b>		<b>3 805 527</b>	<b>3 282 755</b>
<b>Kostnader</b>			
Varekostnad		2 048 266	1 336 839
Lønnskostnad	3	82 981	357 790
Avskrivning på driftsmidler	5	260 105	198 806
Annen driftskostnad		455 211	355 417
<b>Sum kostnader</b>		<b>2 846 564</b>	<b>2 248 852</b>
<b>Driftsresultat</b>		<b>958 963</b>	<b>1 033 904</b>
<b>Finansinntekter og finanskostnader</b>			
Annen renteinntekt		24 256	11 978
Annen finansinntekt			2 456
<b>Sum finansinntekter</b>		<b>24 256</b>	<b>14 434</b>
Annen rentekostnad		235 955	208 700
<b>Sum finanskostnader</b>		<b>235 955</b>	<b>208 700</b>
<b>Netto finans</b>		<b>-211 700</b>	<b>-194 266</b>
<b>Ordinært resultat før skattekostnad</b>		<b>747 263</b>	<b>839 638</b>
Skattekostnad på ordinært resultat	10	164 524	183 874
<b>Ordinært resultat etter skattekostnad</b>		<b>582 739</b>	<b>655 764</b>
<b>Årsresultat</b>		<b>582 739</b>	<b>655 764</b>
<b>Årsresultat etter minoritetsinteresser</b>		<b>582 739</b>	<b>655 764</b>
<b>Totalresultat</b>		<b>582 739</b>	<b>655 764</b>
<b>Overføringer og disponeringer</b>			



## Resultatregnskap

<b>Beløp i: NOK</b>	<b>Note</b>	<b>2019</b>	<b>2018</b>
Avsatt til annen egenkapital		582 739	655 764
<b>Sum overføringer og disponeringer</b>		<b>582 739</b>	<b>655 764</b>



## Balanse

Beløp i: NOK	Note	2019	2018
<b>BALANSE - EIENDELER</b>			
<b>Anleggsmidler</b>			
<b>Immaterielle eiendeler</b>			
Konsesjoner, patenter o.l.	5, 9	7 800 000	7 800 000
Utsatt skattefordel	10		
<b>Sum immaterielle eiendeler</b>		<b>7 800 000</b>	<b>7 800 000</b>
<b>Varige driftsmidler</b>			
Båt under bygging			100 000
Skip og flytende installasjoner	5, 9	1 600 600	369 100
Driftsløsøre, inventar o.a. utstyr	5, 9	438 000	466 200
<b>Sum varige driftsmidler</b>		<b>2 038 600</b>	<b>935 300</b>
<b>Finansielle anleggsmidler</b>			
Investeringer i tilknyttet selskap	6	14 970	14 970
Lån til tilknyttet selskap og felles kontrollert virksomhet	7	1 552 346	1 529 791
Andre langsiktige fordringer		9 000	9 000
<b>Sum finansielle anleggsmidler</b>		<b>1 576 316</b>	<b>1 553 761</b>
<b>Sum anleggsmidler</b>		<b>11 414 916</b>	<b>10 289 061</b>
<b>Omløpsmidler</b>			
<b>Varer</b>			
<b>Fordringer</b>			
Kundefordringer	7	550 259	105 513
Andre kortsiktige fordringer		415 826	144 712
<b>Sum fordringer</b>		<b>966 084</b>	<b>250 225</b>
<b>Bankinnskudd, kontanter og lignende</b>			
Bankinnskudd, kontanter o.l.	8	435 465	2 228 185
<b>Sum bankinnskudd, kontanter og lignende</b>		<b>435 465</b>	<b>2 228 185</b>
<b>Sum omløpsmidler</b>		<b>1 401 550</b>	<b>2 478 409</b>
<b>SUM EIENDELER</b>		<b>12 816 465</b>	<b>12 767 470</b>



## Balanse

Beløp i: NOK	Note	2019	2018
<b>BALANSE - EGENKAPITAL OG GJELD</b>			
<b>Egenkapital</b>			
<b>Innskutt egenkapital</b>			
Aksjekapital	2	30 000	30 000
<b>Sum innskutt egenkapital</b>		<b>30 000</b>	<b>30 000</b>
<b>Opptjent egenkapital</b>			
Annen egenkapital		3 099 141	2 516 402
<b>Sum opptjent egenkapital</b>		<b>3 099 141</b>	<b>2 516 402</b>
<b>Sum egenkapital</b>		<b>3 129 141</b>	<b>2 546 402</b>
<b>Gjeld</b>			
<b>Langsiktig gjeld</b>			
Utsatt skatt	10	260 969	204 988
<b>Sum avsetninger for forpliktelser</b>		<b>260 969</b>	<b>204 988</b>
<b>Annen langsiktig gjeld</b>			
Gjeld til kredittinstitusjoner	9	4 940 742	5 400 036
Øvrig langsiktig gjeld		923 593	910 174
<b>Sum annen langsiktig gjeld</b>		<b>5 864 335</b>	<b>6 310 210</b>
<b>Sum langsiktig gjeld</b>		<b>6 125 304</b>	<b>6 515 198</b>
<b>Kortsiktig gjeld</b>			
Leverandørgjeld	7	1 093 769	1 044 261
Betalbar skatt	10	108 543	265 265
Skyldig offentlige avgifter		27 586	71 663
Annen kortsiktig gjeld	4	2 332 123	2 324 682
<b>Sum kortsiktig gjeld</b>		<b>3 562 020</b>	<b>3 705 870</b>
<b>Sum gjeld</b>		<b>9 687 324</b>	<b>10 221 068</b>
<b>SUM EGENKAPITAL OG GJELD</b>		<b>12 816 465</b>	<b>12 767 470</b>

## POSTER UTENOM BALANSEN



## Balanse

<b>Beløp i: NOK</b>	<b>Note</b>	<b>2019</b>	<b>2018</b>
Garantistillelser	9		
Pantstillelser	9		



# Årsregnskap 2019

## Rulto AS

Resultatregnskap  
Balanse  
Noter til regnskapet

Org.nr.: 997 850 955



## Resultatregnskap

Rulto AS

<b>Driftsinntekter og driftskostnader</b>	<b>Note</b>	<b>2019</b>	<b>2018</b>
Salgsinntekt		3 380 427	3 255 355
Annen driftsinntekt		425 100	27 400
<b>Sum driftsinntekter</b>		<b>3 805 527</b>	<b>3 282 755</b>
Varekostnad		2 048 266	1 336 839
Lønnskostnad	3	82 981	357 790
Avskrivning på driftsmidler	5	260 105	198 806
Annen driftskostnad		455 211	355 417
<b>Sum driftskostnader</b>		<b>2 846 564</b>	<b>2 248 852</b>
<b>Driftsresultat</b>		<b>958 963</b>	<b>1 033 904</b>
<b>Finansinntekter og finanskostnader</b>			
Annen renteinntekt		24 256	11 978
Annen finansinntekt		0	2 456
Annen rentekostnad		235 955	208 700
<b>Resultat av finansposter</b>		<b>-211 700</b>	<b>-194 266</b>
Ordinært resultat før skattekostnad		747 263	839 638
Skattekostnad på ordinært resultat	10	164 524	183 874
<b>Ordinært resultat</b>		<b>582 739</b>	<b>655 764</b>
<b>Årsresultat</b>		<b>582 739</b>	<b>655 764</b>
<b>Overføringer</b>			
Avsatt til annen egenkapital		582 739	655 764
<b>Sum overføringer</b>		<b>582 739</b>	<b>655 764</b>



## Balanse

Rulto AS

Eiendeler	Note	2019	2018
<b>Anleggsmidler</b>			
<b>Immaterielle eiendeler</b>			
Konsesjoner, patenter o.l.	5, 9	7 800 000	7 800 000
<b>Sum immaterielle eiendeler</b>		<b>7 800 000</b>	<b>7 800 000</b>
<b>Varige driftsmidler</b>			
Båt under bygging		0	100 000
Skip og flytende installasjoner	5, 9	1 600 600	369 100
Driftsløsøre, inventar o.a. utstyr	5, 9	438 000	466 200
<b>Sum varige driftsmidler</b>		<b>2 038 600</b>	<b>935 300</b>
<b>Finansielle anleggsmidler</b>			
Investeringer i tilknyttet selskap	6	14 970	14 970
Lån til tilknyttet selskap	7	1 552 346	1 529 791
Andre langsiktige fordringer		9 000	9 000
<b>Sum finansielle anleggsmidler</b>		<b>1 576 316</b>	<b>1 553 761</b>
<b>Sum anleggsmidler</b>		<b>11 414 916</b>	<b>10 289 061</b>
<b>Omløpsmidler</b>			
<b>Fordringer</b>			
Kundefordringer	7	550 259	105 513
Andre kortsiktige fordringer		415 826	144 712
<b>Sum fordringer</b>		<b>966 084</b>	<b>250 225</b>
Bankinnskudd, kontanter o.l.	8	435 465	2 228 185
<b>Sum omløpsmidler</b>		<b>1 401 550</b>	<b>2 478 409</b>
<b>Sum eiendeler</b>		<b>12 816 465</b>	<b>12 767 470</b>



## Balanse

### Rulto AS

Egenkapital og gjeld	Note	2019	2018
<b>Innskutt egenkapital</b>			
Aksjekapital	2	30 000	30 000
<b>Sum innskutt egenkapital</b>		<b>30 000</b>	<b>30 000</b>
<b>Opptjent egenkapital</b>			
Annen egenkapital		3 099 141	2 516 402
<b>Sum opptjent egenkapital</b>		<b>3 099 141</b>	<b>2 516 402</b>
<b>Sum egenkapital</b>		<b>3 129 141</b>	<b>2 546 402</b>
<b>Gjeld</b>			
<b>Avsetning for forpliktelser</b>			
Utsatt skatt	10	260 969	204 988
<b>Sum avsetning for forpliktelser</b>		<b>260 969</b>	<b>204 988</b>
<b>Annen langsiktig gjeld</b>			
Gjeld til kredittinstitusjoner	9	4 940 742	5 400 036
Øvrig langsiktig gjeld		923 593	910 174
<b>Sum annen langsiktig gjeld</b>		<b>5 864 335</b>	<b>6 310 210</b>
<b>Kortsiktig gjeld</b>			
Leverandørgjeld	7	1 093 769	1 044 261
Betalbar skatt	10	108 543	265 265
Skyldig offentlige avgifter		27 586	71 663
Annen kortsiktig gjeld	4	2 332 123	2 324 682
<b>Sum kortsiktig gjeld</b>		<b>3 562 020</b>	<b>3 705 870</b>
<b>Sum gjeld</b>		<b>9 687 324</b>	<b>10 221 068</b>
<b>Sum egenkapital og gjeld</b>		<b>12 816 465</b>	<b>12 767 470</b>

Kolbeinsvik, 16.04.2020  
Styret i Rulto AS

\_\_\_\_\_  
Andreas Møgster  
styreleder



## Rulto AS

997 850 955

### Regnskapsprinsipper

Årsregnskapet er satt opp i samsvar med regnskapsloven og NRS 8 - God regnskapsskikk for små foretak.

#### Driftsinntekter

Inntektsføring ved salg av varer skjer på leveringstidspunktet. Tjenester inntektsføres etter hvert som de leveres.

#### Skatt

Skattekostnaden i resultatregnskapet omfatter både periodens betalbare skatt og endring i utsatt skatt. Utsatt skatt er beregnet med 22 % på grunnlag av de midlertidige forskjeller som eksisterer mellom regnskapsmessige og skattemessige verdier, samt ligningsmessig underskudd til fremføring ved utgangen av regnskapsåret. Skatteøkende og skattereduserende midlertidige forskjeller som reverserer eller kan reverseres i samme periode er utlignet og nettoført.

#### Klassifisering og vurdering av anleggsmidler

Anleggsmidler omfatter eiendeler bestemt til varig eie og bruk. Anleggsmidler er vurdert til anskaffelseskost. Varige driftsmidler balanseføres og avskrives over driftsmidlets økonomiske levetid. Avskrivningsperioden for fast eiendom anskaffet etter 2009 er dekomponert i en del som gjelder råbygget og en del som gjelder faste tekniske installasjoner. Varige driftsmidler nedskrives til gjenvinnbart beløp ved verdifall som forventes ikke å være forbigående. Gjenvinnbart beløp er det høyeste av netto salgsverdi og verdi i bruk. Verdi i bruk er nåverdi av fremtidige kontantstrømmer knyttet til eiendelen. Nedskrivningen reverseres når grunnlaget for nedskrivningen ikke lenger er til stede.

Kjøpte fiskekvoter aktiveres som immaterielle eiendeler. Økonomisk levetid anses ubegrenset og kvotene avskrives derfor ikke.

#### Klassifisering og vurdering av omløpsmidler

Omløpsmidler og kortsiktig gjeld omfatter normalt poster som forfaller til betaling innen ett år etter balansedagen, samt poster som knytter seg til varekretsløpet. Omløpsmidler vurderes til laveste verdi av anskaffelseskost og virkelig verdi.

#### Fordringer

Kundefordringer og andre fordringer oppføres til pålydende etter fradrag for avsetning til forventet tap. Avsetning til tap gjøres på grunnlag av en individuell vurdering av de enkelte fordringene.



## Rulto AS

997 850 955

### Note 2 Aksjonærer

Aksjekapitalen i Rulto AS pr. 31.12 består av:

	Antall	Pålydende	Bokført
Ordinære aksjer	30	1 000,00	30 000
<b>Sum</b>	<b>30</b>		<b>30 000</b>

### Eierstruktur

De største aksjonærene i % pr. 31.12 var:

	Ordinære	Eierandel	Stemmeandel
Andreas Møgster	30	100,0	100,0
<b>Totalt antall aksjer</b>	<b>30</b>	<b>100,0</b>	<b>100,0</b>

Aksjer og opsjoner eiet av medlemmer i styret og daglig leder:

Navn	Verv	Ordinære
Andreas Møgster	styreleder	30

### Note 3 Lønnskostnader og ytelser, godtgjørelser til daglig leder, styret og revisor

Lønnskostnader	2019	2018
Lønninger	42 000	84 135
Lott til mannskap	20 554	241 056
Arbeidsgiveravgift	6 245	12 046
Andre ytelser	14 183	20 553
<b>Sum</b>	<b>82 981</b>	<b>357 790</b>

Selskapet har i 2019 sysselsatt 0,5 årsverk.

### Pensjonsforpliktelser

Selskapet er ikke pliktig til å ha tjenstepensjonsordning etter lov om obligatorisk tjenstepensjon.

Ytelser til ledende personer	Daglig leder	Styret
<b>Sum</b>	<b>0</b>	<b>0</b>



## Rulto AS

997 850 955

### Note 4 Lån fra nærstående parter

Aksjonær/ styreleder har ytet Rulto ASet lån på NOK 2 214 274. Lånet er renteberegnet med skjermingsrente for 2019. Rente er tillagt lånesaldo 31.12. Det er ikke krevet sikkerhet.

### Note 5 Anleggsmidler

	<b>Rettigheter</b>	<b>Driftsløsøre,</b>	<b>Fiskebåt</b>	<b>Sum</b>
		<b>inventar ol.</b>		
Anskaffelseskost pr. 01.01.19	7 800 000	922 378	440 263	9 162 641
+ Tilgang kjøpte anleggsmidler		158 200	1 620 105	1 778 305
- Avgang i året			393 590	393 590
= <b>Anskaffelseskost 31.12.19</b>	<b>7 800 000</b>	<b>1 080 578</b>	<b>1 666 778</b>	<b>10 547 357</b>
Akkumulerte avskrivninger 31.12.19		642 578	66 178	708 757
= <b>Bokført verdi 31.12.19</b>	<b>7 800 000</b>	<b>438 000</b>	<b>1 600 600</b>	<b>9 838 600</b>
Årets ordinære avskrivninger		186 400	73 705	260 105
Økonomisk levetid	0 år	5-8 år	14-20 år	

### Note 6 Datterselskap, TS og FKV

	<b>Kontor-</b>	<b>Eier-</b>	<b>Stemme-</b>	<b>Andel</b>	<b>Andel</b>
	<b>kommune</b>	<b>andel</b>	<b>andel</b>	<b>egenkapital</b>	<b>resultat</b>
<b>DS/FKV/TS</b>					
Burde Hatt AS	Austevoll	39,9%	39,9%	829 279	397 123
<b>Sum</b>				<b>829 279</b>	<b>397 123</b>

### Note 7 Mellomværende med selskap tilknyttet selskap

	<b>2019</b>	<b>2018</b>
<b>Fordringer</b>		
Lån til Burde Hatt AS	1 552 346	1 529 791
Kundefordringer Burde Hatt AS	0	105 512
<b>Sum</b>	<b>1 552 346</b>	<b>1 635 303</b>
<b>Gjeld</b>		
Leverandørgjeld Burde Hatt AS	935 923	935 923
<b>Sum</b>	<b>935 923</b>	<b>935 923</b>

Kjøp av tjenester fra Burde Hatt AS i 2019 var kr 1.406.484 (eks mva)



**Rulto AS**

**997 850 955**

**Note 8 Bankinnskudd**

Innestående midler på skattetrekkskonto (bundne midler) er på kr. 19 462.

**Note 9 Pantstillelser og garantier**

	<b>31.12.2019</b>	<b>31.12.2018</b>
<b>Pantsikret gjeld, pantstillelser og garantier</b>		
Langsiktig gjeld til kredittinstitusjoner	4 940 742	5 400 036
<b>Sum</b>	<b>4 940 742</b>	<b>5 400 036</b>
<b>Regnskapsført verdi av pantsikrede eiendeler</b>		
Driftstilbehør	438 000	466 200
Skip	1 600 600	369 100
Rettigheter i kvoter	7 800 000	7 800 000
<b>Sum</b>	<b>9 838 600</b>	<b>8 635 300</b>



## Rulto AS

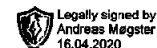
997 850 955

### Note 10 Skatt

<u>Årets skattekostnad</u>	<u>2019</u>	<u>2018</u>
Resultatført skatt på ordinært resultat:		
Betalbar skatt	108 543	265 265
Endring i utsatt skatt	55 981	-81 391
<b>Skattekostnad ordinært resultat</b>	<b>164 524</b>	<b>183 874</b>
Skattepliktig inntekt:		
Ordinært resultat før skatt	747 263	839 638
Permanente forskjeller	572	325
Endring i midlertidige forskjeller	-254 457	313 362
<b>Skattepliktig inntekt</b>	<b>493 378</b>	<b>1 153 325</b>
Betalbar skatt i balansen:		
Betalbar skatt på årets resultat	108 543	265 265
<b>Sum betalbar skatt i balansen</b>	<b>108 543</b>	<b>265 265</b>

Skatteeffekten av midlertidige forskjeller som har gitt opphav til utsatt skatt og utsatte skattefordeler, spesifisert på typer av midlertidige forskjeller:

	<u>2019</u>	<u>2018</u>	<u>Endring</u>
Varige driftsmidler	161 809	100 148	-61 661
Gevinst – og tapskonto	1 024 412	831 616	-192 796
<b>Sum</b>	<b>1 186 221</b>	<b>931 764</b>	<b>-254 457</b>
<b>Utsatt skatt (22 %)</b>	<b>260 969</b>	<b>204 988</b>	<b>-55 981</b>

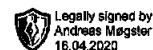


# Årsregnskap 2019

## Rulto AS

**Resultatregnskap**  
**Balanse**  
**Noter til regnskapet**

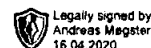
**Org.nr.: 997 850 955**



## Resultatregnskap

Rulto AS

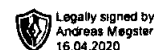
Driftsinntekter og driftskostnader	Note	2019	2018
Salgsinntekt		3 380 427	3 255 355
Annen driftsinntekt		425 100	27 400
<b>Sum driftsinntekter</b>		<b>3 805 527</b>	<b>3 282 755</b>
Varekostnad		2 048 266	1 336 839
Lønnskostnad	3	82 981	357 790
Avskrivning på driftsmidler	5	260 105	198 806
Annen driftskostnad		455 211	355 417
<b>Sum driftskostnader</b>		<b>2 846 564</b>	<b>2 248 852</b>
<b>Driftsresultat</b>		<b>958 963</b>	<b>1 033 904</b>
<b>Finansinntekter og finanskostnader</b>			
Annen renteinntekt		24 256	11 978
Annen finansinntekt		0	2 456
Annen rentekostnad		235 955	208 700
<b>Resultat av finansposter</b>		<b>-211 700</b>	<b>-194 266</b>
Ordinært resultat før skattekostnad		747 263	839 638
Skattekostnad på ordinært resultat	10	164 524	183 874
<b>Ordinært resultat</b>		<b>582 739</b>	<b>655 764</b>
<b>Årsresultat</b>		<b>582 739</b>	<b>655 764</b>
<b>Overføringer</b>			
Avsatt til annen egenkapital		582 739	655 764
<b>Sum overføringer</b>		<b>582 739</b>	<b>655 764</b>



## Balanse

Rulto AS

Eiendeler	Note	2019	2018
<b>Anleggsmidler</b>			
<b>Immaterielle eiendeler</b>			
Konsesjoner, patenter o.l.	5, 9	7 800 000	7 800 000
<b>Sum immaterielle eiendeler</b>		<b>7 800 000</b>	<b>7 800 000</b>
<b>Varige driftsmidler</b>			
Båt under bygging		0	100 000
Skip og flytende installasjoner	5, 9	1 600 600	369 100
Driftsløsøre, inventar o.a. utstyr	5, 9	438 000	466 200
<b>Sum varige driftsmidler</b>		<b>2 038 600</b>	<b>935 300</b>
<b>Finansielle anleggsmidler</b>			
Investeringer i tilknyttet selskap	6	14 970	14 970
Lån til tilknyttet selskap	7	1 552 346	1 529 791
Andre langsiktige fordringer		9 000	9 000
<b>Sum finansielle anleggsmidler</b>		<b>1 576 316</b>	<b>1 553 761</b>
<b>Sum anleggsmidler</b>		<b>11 414 916</b>	<b>10 289 061</b>
<b>Omløpsmidler</b>			
<b>Fordringer</b>			
Kundefordringer	7	550 259	105 513
Andre kortsiktige fordringer		415 826	144 712
<b>Sum fordringer</b>		<b>966 084</b>	<b>250 225</b>
Bankinnskudd, kontanter o.l.	8	435 465	2 228 185
<b>Sum omløpsmidler</b>		<b>1 401 550</b>	<b>2 478 409</b>
<b>Sum eiendeler</b>		<b>12 816 465</b>	<b>12 767 470</b>



## Balanse

### Rulto AS

Egenkapital og gjeld	Note	2019	2018
<b>Innskutt egenkapital</b>			
Aksjekapital	2	30 000	30 000
<b>Sum innskutt egenkapital</b>		<b>30 000</b>	<b>30 000</b>
<b>Opptjent egenkapital</b>			
Annen egenkapital		3 099 141	2 516 402
<b>Sum opptjent egenkapital</b>		<b>3 099 141</b>	<b>2 516 402</b>
<b>Sum egenkapital</b>		<b>3 129 141</b>	<b>2 546 402</b>
<b>Gjeld</b>			
<b>Avsetning for forpliktelser</b>			
Utsatt skatt	10	260 969	204 988
<b>Sum avsetning for forpliktelser</b>		<b>260 969</b>	<b>204 988</b>
<b>Annen langsiktig gjeld</b>			
Gjeld til kredittinstitusjoner	9	4 940 742	5 400 036
Øvrig langsiktig gjeld		923 593	910 174
<b>Sum annen langsiktig gjeld</b>		<b>5 864 335</b>	<b>6 310 210</b>
<b>Kortsiktig gjeld</b>			
Leverandørgjeld	7	1 093 769	1 044 261
Betalbar skatt	10	108 543	265 265
Skyldig offentlige avgifter		27 586	71 663
Annen kortsiktig gjeld	4	2 332 123	2 324 682
<b>Sum kortsiktig gjeld</b>		<b>3 562 020</b>	<b>3 705 870</b>
<b>Sum gjeld</b>		<b>9 687 324</b>	<b>10 221 068</b>
<b>Sum egenkapital og gjeld</b>		<b>12 816 465</b>	<b>12 767 470</b>

Kolbeinsvik, 16.04.2020  
Styret i Rulto AS

\_\_\_\_\_  
Andreas Møgster  
styreleder



## Rulto AS

### Regnskapsprinsipper

Årsregnskapet er satt opp i samsvar med regnskapsloven og NRS 8 - God regnskapsskikk for små foretak.

#### Driftsinntekter

Inntektsføring ved salg av varer skjer på leveringstidspunktet. Tjenester inntektsføres etter hvert som de leveres.

#### Skatt

Skattekostnaden i resultatregnskapet omfatter både periodens betalbare skatt og endring i utsatt skatt. Utsatt skatt er beregnet med 22 % på grunnlag av de midlertidige forskjeller som eksisterer mellom regnskapsmessige og skattemessige verdier, samt ligningsmessig underskudd til fremføring ved utgangen av regnskapsåret. Skatteøkende og skattereduserende midlertidige forskjeller som reverserer eller kan reverseres i samme periode er utlignet og nettoført.

#### Klassifisering og vurdering av anleggsmidler

Anleggsmidler omfatter eiendeler bestemt til varig eie og bruk. Anleggsmidler er vurdert til anskaffelseskost. Varige driftsmidler balanseføres og avskrives over driftsmidlets økonomiske levetid. Avskrivningsperioden for fast eiendom anskaffet etter 2009 er dekomponert i en del som gjelder råbygget og en del som gjelder faste tekniske installasjoner. Varige driftsmidler nedskrives til gjenvinnbart beløp ved verdifall som forventes ikke å være forbigående. Gjenvinnbart beløp er det høyeste av netto salgsverdi og verdi i bruk. Verdi i bruk er nåverdi av fremtidige kontantstrømmer knyttet til eiendelen. Nedskrivningen reverseres når grunnlaget for nedskrivningen ikke lenger er til stede.

Kjøpte fiskekvoter aktiveres som immaterielle eiendeler. Økonomisk levetid anses ubegrenset og kvotene avskrives derfor ikke.

#### Klassifisering og vurdering av omløpsmidler

Omløpsmidler og kortsiktig gjeld omfatter normalt poster som forfaller til betaling innen ett år etter balansedagen, samt poster som knytter seg til varekretsløpet. Omløpsmidler vurderes til laveste verdi av anskaffelseskost og virkelig verdi.

#### Fordringer

Kundefordringer og andre fordringer oppføres til pålydende etter fradrag for avsetning til forventet tap. Avsetning til tap gjøres på grunnlag av en individuell vurdering av de enkelte fordringene.



## Rulto AS

### Note 2 Aksjonærer

Aksjekapitalen i Rulto AS pr. 31.12 består av:

	<b>Antall</b>	<b>Pålydende</b>	<b>Bokført</b>
Ordinære aksjer	30	1 000,00	30 000
<b>Sum</b>	<b>30</b>		<b>30 000</b>

### Eierstruktur

De største aksjonærene i % pr. 31.12 var:

	<b>Ordinære</b>	<b>Eierandel</b>	<b>Stemmeandel</b>
Andreas Møgster	30	100,0	100,0
<b>Totalt antall aksjer</b>	<b>30</b>	<b>100,0</b>	<b>100,0</b>

Aksjer og opsjoner eiet av medlemmer i styret og daglig leder:

<b>Navn</b>	<b>Verv</b>	<b>Ordinære</b>
Andreas Møgster	styreleder	30

### Note 3 Lønnskostnader og ytelser, godtgjørelser til daglig leder, styret og revisor

<b>Lønnskostnader</b>	<b>2019</b>	<b>2018</b>
Lønninger	42 000	84 135
Lott til mannskap	20 554	241 056
Arbeidsgiveravgift	6 245	12 046
Andre ytelser	14 183	20 553
<b>Sum</b>	<b>82 981</b>	<b>357 790</b>

Selskapet har i 2019 sysselsatt 0,5 årsverk.

### Pensjonsforpliktelser

Selskapet er ikke pliktig til å ha tjenstepensjonsordning etter lov om obligatorisk tjenstepensjon.

<b>Ytelser til ledende personer</b>	<b>Daglig leder</b>	<b>Styret</b>
<b>Sum</b>	<b>0</b>	<b>0</b>



**Rulto AS**

**Note 4 Lån fra nærstående parter**

Aksjonær/ styreleder har ytet Rulto AS et lån på NOK 2 214 274. Lånet er renteberegnet med skjermingsrente for 2019. Rente er tillagt lånesaldo 31.12. Det er ikke krevet sikkerhet.

**Note 5 Anleggsmidler**

	<b>Rettigheter</b>	<b>Driftsløsøre, inventar ol.</b>	<b>Fiskebåt</b>	<b>Sum</b>
Anskaffelseskost pr. 01.01.19	7 800 000	922 378	440 263	9 162 641
+ Tilgang kjøpte anleggsmidler		158 200	1 620 105	1 778 305
- Avgang i året			393 590	393 590
= <b>Anskaffelseskost 31.12.19</b>	<b>7 800 000</b>	<b>1 080 578</b>	<b>1 666 778</b>	<b>10 547 357</b>
Akkumulerte avskrivninger 31.12.19		642 578	66 178	708 757
= <b>Bokført verdi 31.12.19</b>	<b>7 800 000</b>	<b>438 000</b>	<b>1 600 600</b>	<b>9 838 600</b>
Årets ordinære avskrivninger		186 400	73 705	260 105
Økonomisk levetid	0 år	5-8 år	14-20 år	

**Note 6 Datterselskap, TS og FKV**

	<b>Kontor- kommune</b>	<b>Eier- andel</b>	<b>Stemme- andel</b>	<b>Andel egenkapital</b>	<b>Andel resultat</b>
<b>DS/FKV/TS</b>					
Burde Hatt AS	Austevoll	39,9%	39,9%	829 279	397 123
<b>Sum</b>				<b>829 279</b>	<b>397 123</b>

**Note 7 Mellomværende med selskap tilknyttet selskap**

	<b>2019</b>	<b>2018</b>
<b>Fordringer</b>		
Lån til Burde Hatt AS	1 552 346	1 529 791
Kundefordringer Burde Hatt AS	0	105 512
<b>Sum</b>	<b>1 552 346</b>	<b>1 635 303</b>
<b>Gjeld</b>		
Leverandørgjeld Burde Hatt AS	935 923	935 923
<b>Sum</b>	<b>935 923</b>	<b>935 923</b>

Kjøp av tjenester fra Burde Hatt AS i 2019 var kr 1.406.484 (eks mva)



**Rulto AS**



**Note 8 Bankinnskudd**

Innestående midler på skattetrekkkonto (bundne midler) er på kr. 19 462.

**Note 9 Pantstillelser og garantier**

	31.12.2019	31.12.2018
<b>Pantsikret gjeld, pantstillelser og garantier</b>		
Langsiktig gjeld til kredittinstitusjoner	4 940 742	5 400 036
<b>Sum</b>	<b>4 940 742</b>	<b>5 400 036</b>
<b>Regnskapsført verdi av pantsikrede eiendeler</b>		
Driftstilbehør	438 000	466 200
Skip	1 600 600	369 100
Rettigheter i kvoter	7 800 000	7 800 000
<b>Sum</b>	<b>9 838 600</b>	<b>8 635 300</b>

**Rulto AS****Note 10 Skatt**

<b>Årets skattekostnad</b>	<b>2019</b>	<b>2018</b>
Resultatført skatt på ordinært resultat:		
Betalbar skatt	108 543	265 265
Endring i utsatt skatt	55 981	-81 391
<b>Skattekostnad ordinært resultat</b>	<b>164 524</b>	<b>183 874</b>
Skattepliktig inntekt:		
Ordinært resultat før skatt	747 263	839 638
Permanente forskjeller	572	325
Endring i midlertidige forskjeller	-254 457	313 362
<b>Skattepliktig inntekt</b>	<b>493 378</b>	<b>1 153 325</b>
Betalbar skatt i balansen:		
Betalbar skatt på årets resultat	108 543	265 265
<b>Sum betalbar skatt i balansen</b>	<b>108 543</b>	<b>265 265</b>

Skatteeffekten av midlertidige forskjeller som har gitt opphav til utsatt skatt og utsatte skattefordeler, spesifisert på typer av midlertidige forskjeller:

	<b>2019</b>	<b>2018</b>	<b>Endring</b>
Varige driftsmidler	161 809	100 148	-61 661
Gevinst – og tapskonto	1 024 412	831 616	-192 796
<b>Sum</b>	<b>1 186 221</b>	<b>931 764</b>	<b>-254 457</b>
<b>Utsatt skatt (22 %)</b>	<b>260 969</b>	<b>204 988</b>	<b>-55 981</b>