



ÅRSREGNSKAPET FOR REGNSKAPSÅRET 2020 - GENERELL INFORMASJON

Enheten

Organisasjonsnummer: 998 546 575
Organisasjonsform: Aksjeselskap
Foretaksnavn: SYVERTSENS GARTNERI AS
Forretningsadresse: Fjæreveien 12
4885 GRIMSTAD

Regnskapsår

Årsregnskapets periode: 01.01.2020 - 31.12.2020

Konsern

Morselskap i konsern: Nei

Regnskapsregler

Regler for små foretak benyttet: Ja
Benyttet ved utarbeidelsen av årsregnskapet til selskapet: Regnskapslovens alminnelige regler

Årsregnskapet fastsatt av kompetent organ

Bekreftet av representant for selskapet: Ole Martin Hodnebrog
Dato for fastsettelse av årsregnskapet: 30.04.2021

Grunnlag for avgivelse

År 2020: Årsregnskapet er elektronisk innlevert
År 2019: Tall er hentet fra elektronisk innlevert årsregnskap fra 2020

Det er ikke krav til at årsregnskapet m.v. som sendes til Regnskapsregisteret er undertegnet. Kontrollen på at dette er utført ligger hos revisor/enhetens øverste organ. Sikkerheten ivaretas ved at innsender har rolle/rettighet for innsending av årsregnskapet via Altinn, og ved at det bekreftes at årsregnskapet er fastsatt av kompetent organ.

Brønnøysundregistrene, 16.06.2022



Resultatregnskap

Beløp i: NOK	Note	2020	2019
RESULTATREGNSKAP			
Inntekter			
Salgsinntekt		33 753 079	24 331 181
Annen driftsinntekt		30 000	15 000
Sum inntekter		33 783 079	24 346 181
Kostnader			
Varekostnad		13 719 140	10 819 512
Lønnskostnad	1	10 453 049	8 361 631
Avskrivning på varige driftsmidler	2	511 896	450 550
Annen driftskostnad	1	4 351 361	4 230 681
Sum kostnader		29 035 445	23 862 374
Driftsresultat		4 747 633	483 807
Finansinntekter og finanskostnader			
Annen renteinntekt		32	894
Annen finansinntekt		28 258	25 612
Sum finansinntekter		28 290	26 507
Annen rentekostnad		65 924	73 905
Annen finanskostnad		67 507	17 562
Sum finanskostnader		133 431	91 467
Netto finans		-105 140	-64 960
Ordinært resultat før skattekostnad		4 642 493	418 847
Skattekostnad på ordinært resultat	3	1 026 920	93 624
Ordinært resultat etter skattekostnad		3 615 573	325 223
Årsresultat		3 615 573	325 223
Årsresultat etter minoritetsinteresser		3 615 573	325 223
Overføringer og disponeringer			
Ordinært utbytte	4	500 000	



Resultatregnskap

Beløp i: NOK	Note	2020	2019
Overføringer annen egenkapital	4	3 115 573	325 223
Sum overføringer og disponeringer		3 615 573	325 223



Balanse

Beløp i: NOK	Note	2020	2019
BALANSE - EIENDELER			
Anleggsmidler			
Immaterielle eiendeler			
Utsatt skattefordel	3		12 398
Sum immaterielle eiendeler			12 398
Varige driftsmidler			
Tomter, bygninger og annen fast eiendom	2	1 293 324	549 059
Driftsløsøre, inventar, verktøy, kontorm.	2	2 007 287	1 262 568
Sum varige driftsmidler		3 300 611	1 811 627
Finansielle anleggsmidler			
Investeringer i aksjer og andeler		20 000	20 000
Sum finansielle anleggsmidler		20 000	20 000
Sum anleggsmidler		3 320 611	1 844 025
Omløpsmidler			
Varer			
Varer		4 318 953	4 554 551
Sum varer		4 318 953	4 554 551
Fordringer			
Kundefordringer		306 328	176 035
Andre kortsiktige fordringer		2 708 596	1 292 321
Sum fordringer		3 014 924	1 468 356
Bankinnskudd, kontanter og lignende			
Bankinnskudd, kontanter o.l.	5	4 188 954	400 959
Sum bankinnskudd, kontanter og lignende		4 188 954	400 959
Sum omløpsmidler		11 522 831	6 423 866
SUM EIENDELER		14 843 442	8 267 891



Balanse

Beløp i: NOK	Note	2020	2019
BALANSE - EGENKAPITAL OG GJELD			
Egenkapital			
Innskutt egenkapital			
Selskapskapital	4,6	100 000	100 000
Sum innskutt egenkapital		100 000	100 000
Opptjent egenkapital			
Annen egenkapital	4	5 122 383	2 006 810
Sum opptjent egenkapital		5 122 383	2 006 810
Sum egenkapital		5 222 383	2 106 810
Gjeld			
Langsiktig gjeld			
Utsatt skatt	3	4 073	
Sum avsetninger for forpliktelser		4 073	
Annen langsiktig gjeld			
Sum langsiktig gjeld		4 073	0
Kortsiktig gjeld			
Gjeld til kredittinstitusjoner			66 599
Leverandørgjeld		1 855 112	1 632 187
Betalbar skatt	3	1 010 449	109 768
Skyldig offentlige avgifter		5 114 548	3 350 833
Utbytte	4	500 000	
Annen kortsiktig gjeld		1 136 878	1 001 694
Sum kortsiktig gjeld		9 616 986	6 161 081
Sum gjeld		9 621 059	6 161 081
SUM EGENKAPITAL OG GJELD		14 843 442	8 267 891



Brønnøysundregistrene

ÅRSREGNSKAP FOR REGNSKAPSÅRET 2020 - GENERELL INFORMASJON

Journalnummer: 2021 268668

Enheten

Organisasjonsnummer: 998 546 575
Organisasjonsform: Aksjeselskap
Foretaksnavn: SYVERTSENS GARTNERI AS
Forretningsadresse: Fjæreveien 12
4885 GRIMSTAD

Regnskapsår

Årsregnskapets periode: 01.01.2020 - 31.12.2020

Konsern

Morselskap i konsern: Nei

Regnskapsregler

Regler for små foretak benyttet: Ja
Benyttet ved utarbeidelsen av
årsregnskapet til selskapet: Regnskapslovens alminnelige regler

Årsregnskapet fastsatt av kompetent organ

Bekreftet av representant for selskapet: Ole Martin Hodnebrog
Dato for fastsettelse av årsregnskapet: 30.04.2021

Revisjon

Årsregnskapet er utarbeidet av ekstern
autorisert regnskapsfører: Ja
Ekstern autorisert regnskapsfører har i
løpet av regnskapsåret bistått ved den
løpende regnskapsføringen eller utført
andre tjenester for selskapet enn å
utarbeide årsregnskapet: Ja

Grunnlag for avgivelse

År 2020: Årsregnskap er elektronisk innlevert.
År 2019: Tall er hentet fra elektronisk innlevert årsregnskap fra 2020.

Det er ikke krav til at årsregnskapet m.v. som sendes til Regnskapsregisteret er undertegnet. Kontrollen på at dette er utført ligger hos revisor/enhetens øverste organ. Sikkerheten ivaretas ved at innsender har rolle/rettighet for innsending av årsregnskapet via Altinn, og ved at det bekreftes at årsregnskapet er fastsatt av kompetent organ.

Brønnøysundregistrene, 08.06.2021



Organisasjonsnr: 998 546 575
SYVERTSENS GARTNERI AS

RESULTATREGNSKAP

Beløp i: NOK	Note	2020	2019
RESULTATREGNSKAP			
Inntekter			
Salgsinntekt		33 753 079	24 331 181
Annen driftsinntekt		30 000	15 000
Sum inntekter		33 783 079	24 346 181
Kostnader			
Varekostnad		13 719 140	10 819 512
Lønnskostnad	1	10 453 049	8 361 631
Avskrivning på varige driftsmidler	2	511 896	450 550
Annen driftskostnad	1	4 351 361	4 230 681
Sum kostnader		29 035 445	23 862 374
Driftsresultat		4 747 633	483 807
Finansinntekter og finanskostnader			
Annen renteinntekt		32	894
Annen finansinntekt		28 258	25 612
Sum finansinntekter		28 290	26 507
Annen rentekostnad		65 924	73 905
Annen finanskostnad		67 507	17 562
Sum finanskostnader		133 431	91 467
Netto finans		-105 140	-64 960
Ordinært resultat før skattekostnad			
Skattekostnad på ordinært resultat	3	1 026 920	93 624
Ordinært resultat etter skattekostnad		3 615 573	325 223
Årsresultat		3 615 573	325 223
Årsresultat etter minoritetsinteresser		3 615 573	325 223
Overføringer og disponeringer			
Ordinært utbytte	4	500 000	
Overføringer annen egenkapital	4	3 115 573	325 223
Sum overføringer og disponeringer		3 615 573	325 223



Organisasjonsnr: 998 546 575
SYVERTSENS GARTNERI AS

BALANSE

Beløp i: NOK	Note	2020	2019
BALANSE - EIENDELER			
Anleggsmidler			
Immaterielle eiendeler			
Utsatt skattefordel	3		12 398
Sum immaterielle eiendeler			12 398
Varige driftsmidler			
Tomter, bygninger og annen fast eiendom	2	1 293 324	549 059
Driftsløsøre, inventar, verktøy, kontorm.	2	2 007 287	1 262 568
Sum varige driftsmidler		3 300 611	1 811 627
Finansielle anleggsmidler			
Investeringer i aksjer og andeler		20 000	20 000
Sum finansielle anleggsmidler		20 000	20 000
Sum anleggsmidler		3 320 611	1 844 025
Omløpsmidler			
Varer			
Varer		4 318 953	4 554 551
Sum varer		4 318 953	4 554 551
Fordringer			
Kundefordringer		306 328	176 035
Andre kortsiktige fordringer		2 708 596	1 292 321
Sum fordringer		3 014 924	1 468 356
Bankinnskudd, kontanter og lignende			
Bankinnskudd, kontanter o. l.	5	4 188 954	400 959
Sum bankinnskudd, kontanter og lignende		4 188 954	400 959
Sum omløpsmidler		11 522 831	6 423 866
SUM EIENDELER		14 843 442	8 267 891

BALANSE - EGENKAPITAL OG GJELD

Egenkapital
Innskutt egenkapital



Selskapskapital	4,6	100 000	100 000
Sum innskutt egenkapital		100 000	100 000
Opptjent egenkapital			
Annen egenkapital	4	5 122 383	2 006 810
Sum opptjent egenkapital		5 122 383	2 006 810
Sum egenkapital		5 222 383	2 106 810
Gjeld			
Langsiktig gjeld			
Utsatt skatt	3	4 073	
Sum avsetninger for forpliktelser		4 073	
Annen langsiktig gjeld			
Sum langsiktig gjeld		4 073	0
Kortsiktig gjeld			
Gjeld til kredittinstitusjoner			66 599
Leverandørgjeld		1 855 112	1 632 187
Betalbar skatt	3	1 010 449	109 768
Skyldig offentlige avgifter		5 114 548	3 350 833
Utbytte	4	500 000	
Annen kortsiktig gjeld		1 136 878	1 001 694
Sum kortsiktig gjeld		9 616 986	6 161 081
Sum gjeld		9 621 059	6 161 081
SUM EGENKAPITAL OG GJELD		14 843 442	8 267 891



Organisasjonsnr: 998 546 575
SYVERTSENS GARTNERI AS

NOTEOPPLYSNINGER - SELSKAP - alle poster oppgitt i hele tall

Note

Regnskapsprinsipper

Note

Antall aksjer og aksjeeiere

<u>Aksjeklasse</u>	<u>Ant. aksjer</u>	<u>Pålydende</u>	<u>Bokført verdi</u>
Ordinære aksjer	100.00	1000.00	100000.00

<u>Aksjeeiere - fritekst</u>	<u>Antall</u>	<u>Eierandel</u>	<u>Aksjeklasse</u>
Ole Martin Hodnebrog	100.00	100.00%	Ordinære aksjer

<u>Sum</u>	<u>Sum antall</u>	<u>Sum eierandel</u>
	100.00	100.00%

Ytelser til daglig leder

<u>Ytelser</u>	<u>Lønn</u>	<u>Pensj.forpl.</u>	<u>Andre godtgj.</u>
	1137800.00		4392.00

4.392 er tlf

Note

Antall årsverk i regnskapsåret

Virksomheten har hatt følgende antall årsverk:
15.00

Note

Lån og sikkerhetsstillelse til ledende personer og aksjeeiere

Er det gitt lån eller sikkerhetsstillelse til ledende personer: Nei



Syvertsens Gartneri AS

Org.nr 998546575

Årsregnskap 2020

Utarbeidet av:

SpareBank 1 | **Forretningspartner**
SR-BANK

Sparebank 1 Sr-Bank Forretningspartner A
Autorisert regnskapsførerselskap
Grenseveien 21, 4313 SANDNES
www.sparebank1.no/nb/sr-bank/bedrift.html post@srregnskap.no

R^M MEDLEM
N REGNSKAP
NORGE



Syvertsens Gartneri AS

Resultatregnskap

	Note	2020	2019
DRIFTSINNEKTER OG DRIFTSKOSTNADER			
Driftsinntekter			
Salgsinntekt		33 753 079	24 331 181
Annen driftsinntekt		30 000	15 000
Sum driftsinntekter		33 783 079	24 346 181
Driftskostnader			
Varekostnad		13 719 140	10 819 512
Lønnskostnad	1	10 453 049	8 361 631
Avskrivning på varige driftsmidler	2	511 896	450 550
Annen driftskostnad	1	4 351 361	4 230 681
Sum driftskostnader		29 035 445	23 862 374
DRIFTSRESULTAT		4 747 633	483 807
FINANSINNEKTER OG FINANSKOSTNADER			
Finansinntekter			
Annen renteinntekt		32	894
Annen finansinntekt		28 258	25 612
Sum finansinntekter		28 290	26 507
Finanskostnader			
Annen rentekostnad		65 924	73 905
Annen finanskostnad		67 507	17 562
Sum finanskostnader		133 431	91 467
NETTO FINANSPOSTER		(105 140)	(64 960)
ORDINÆRT RES. FØR SKATTEKOSTNAD		4 642 493	418 847
Skattekostnad på ordinært resultat	3	1 026 920	93 624
ORDINÆRT RESULTAT		3 615 573	325 223
ÅRSRESULTAT		3 615 573	325 223
OVERF. OG DISPONERINGER			
Avsatt til ordinært utbytte	4	500 000	0
Overføringer annen egenkapital	4	3 115 573	325 223
SUM OVERF. OG DISP.		3 615 573	325 223



Syvertsens Gartneri AS

Balanse pr. 31.12.2020

	Note	31.12.2020	31.12.2019
EIENDELER			
ANLEGGSMIDLER			
Immaterielle eiendeler			
Utsatt skattefordel	3	0	12 398
Sum immaterielle eiendeler		0	12 398
Varige driftsmidler			
Tomter, bygninger og annen fast eiendom	2	1 293 324	549 059
Driftsløsøre, inventar, verktøy, kontorm.	2	2 007 287	1 262 568
Sum varige driftsmidler		3 300 611	1 811 627
Finansielle anleggsmidler			
Investeringer i aksjer og andeler		20 000	20 000
Sum finansielle anleggsmidler		20 000	20 000
SUM ANLEGGSMIDLER		3 320 611	1 844 025
OMLØPSMIDLER			
Varer		4 318 953	4 554 551
Fordringer			
Kundefordringer		306 328	176 035
Andre kortsiktige fordringer		2 708 596	1 292 321
Sum fordringer		3 014 924	1 468 356
Bankinnskudd, kontanter o.l.	5	4 188 954	400 959
SUM OMLØPSMIDLER		11 522 831	6 423 866
SUM EIENDELER		14 843 442	8 267 891



Syvertsens Gartneri AS

Balanse pr. 31.12.2020

	Note	31.12.2020	31.12.2019
EGENKAPITAL OG GJELD			
EGENKAPITAL			
Innskutt egenkapital			
Selskapskapital	4,6	100 000	100 000
Sum innskutt egenkapital		100 000	100 000
Opptjent egenkapital			
Annen egenkapital	4	5 122 383	2 006 810
Sum opptjent egenkapital		5 122 383	2 006 810
SUM EGENKAPITAL		5 222 383	2 106 810
GJELD			
LANGSIKTIG GJELD			
Avsetning for forpliktelser			
Utsatt skatt	3	4 073	0
Sum avsetning for forpliktelser		4 073	0
SUM LANGSIKTIG GJELD		4 073	0
KORTSIKTIG GJELD			
Gjeld til kredittinstitusjoner		0	66 599
Leverandørgjeld		1 855 112	1 632 187
Betalbar skatt	3	1 010 449	109 768
Skyldig offentlige avgifter		5 114 548	3 350 833
Utbytte	4	500 000	0
Annen kortsiktig gjeld		1 136 878	1 001 694
SUM KORTSIKTIG GJELD		9 616 986	6 161 081
SUM GJELD		9 621 059	6 161 081
SUM EGENKAPITAL OG GJELD		14 843 442	8 267 891

Grimstad, 30. april 2021

Ole Martin Hodnebrog
Styrets leder/Daglig leder



Syvertsens Gartneri AS

Noter 2020

Regnskapsprinsipper:

Årsregnskapet er satt opp i samsvar med regnskapsloven og god regnskapsskikk for små foretak.

Omløpsmidler og kortsiktig gjeld

Omløpsmidler og kortsiktig gjeld omfatter normalt poster som forfaller til betaling innen ett år etter siste dag i regnskapsåret, samt poster som knytter seg til varekretsløpet. Omløpsmidler vurderes til laveste verdi av anskaffelseskost og antatt virkelig verdi (Laveste verdis prinsipp).

Anleggsmidler og langsiktig gjeld

Anleggsmidler omfatter eiendeler bestemt til varig eie og bruk for virksomheten. Anleggsmidler er vurdert til anskaffelseskost. Varige driftsmidler føres opp i balansen og avskrives over driftsmidlets forventede økonomiske levetid. Varige driftsmidler nedskrives til virkelig verdi ved verdifall som forventes ikke å være av forbigående art. Nedskrivninger blir reversert når grunnlaget for nedskrivningen ikke lenger finnes å være til stede.

Inntektsføring

Inntektsføring ved salg av varer skjer på leveringstidspunktet. Tjenester inntektsføres i takt med utførelsen. Andelen av salgsinntekter som knytter seg til fremtidige serviceytelser, balanseføres som uopptjent inntekt ved salget og inntektsføres deretter i takt med levering av ytelsene.

Fordringer

Kundefordringer føres opp i balansen til pålydende etter fradrag for avsetning til påregnelig tap. Avsetning til påregnelig tap gjøres på grunnlag av en individuell vurdering av de enkelte fordringene. I tillegg gjøres det for øvrige kundefordringer en uspesifisert avsetning for å dekke antatt tap.

Andre fordringer er også gjenstand for en tilsvarende vurdering.

Skatt

Skattekostnaden i resultatregnskapet omfatter periodens betalbare skatt som blir utlignet og forfaller til betaling i neste regnskapsår i tillegg til endring i utsatt skatt. Utsatt skatt er beregnet med skattesatsen ved utgangen av regnskapsåret (22 %) på grunnlag av skattereduserende og skatteøkende midlertidige forskjeller som eksisterer mellom regnskapsmessige og skattemessige verdier. I beregningen er det også medtatt skattemessig framførbart underskudd ved regnskapsårets utgang. Skatteøkende og skattereduserende midlertidige forskjeller som reverserer eller kan reversere i samme periode er utlignet og nettoført.

Eventuell utsatt skatt på merverdier i forbindelse med oppkjøp av datterselskap blir ikke utlignet.



Syvertsens Gartneri AS

Noter 2020

Note 1 - Lønnskostnad

	I år	I fjor
Lønn	9 087 425	7 148 237
Arbeidsgiveravgift	1 205 661	1 040 334
Pensjonskostnader	124 883	109 771
Andre lønnsrelaterte ytelser	35 080	63 289
Totalt	10 453 049	8 361 631

Gjennomsnittlig antall årsverk **19** **15**

Ytelser til ledende personer

Daglig leder er innberettet med kr. 1 137 800 i lønn og kr. 4.392 i naturalytelser. Det er ikke utbetalt styrehonorar i 2020.

OTP

Selskapet er pliktig til å ha tjenstepensjonsordning iht lov om obligatorisk tjenstepensjon. Selskapet har en pensjonsordning som oppfyller kravene iht lov om obligatorisk tjenstepensjon.

Revisor

Det er kostnadsført kr. 26 000 i honorar for revisjon i 2020.

Note 2 - Avskrivning på varige driftsmidler

	Tomter, bygninger og annen fast eiendom	Driftsløsøre, invent., verktøy, kontorm.	Sum
Anskaffelseskost pr. 1/1	745 787	2 548 435	3 294 222
+ Tilgang	814 836	1 186 044	2 000 880
- Avgang	0	0	0
Anskaffelseskost pr. 31/12	1 560 623	3 734 479	5 295 102
Akkumulerte avskrivninger pr 1/1	196 727	1 285 868	1 482 595
+ Ordinære avskrivninger	70 571	441 325	511 896
Akkumulerte avskrivninger. pr. 31/12	267 298	1 727 193	1 994 491
Balansført verdi pr 31/12	1 293 325	2 007 285	3 300 610
Prosentstørrelse for ordinære avskrivninger	4-20	10-33	



Syvertsens Gartneri AS

Noter 2020

Note 3 - Skattekostnad på ordinært resultat

Spesifikasjon av årets skattegrunnlag:

Resultat før skattekostnader	4 642 493
+ Permanente og andre forskjeller	25 334
+ Endring i midlertidige forskjeller	-74 875
= Inntekt	4 592 952

Spesifikasjon av årets skattekostnad:

Beregnet skatt av årets resultat	1 010 449
= Sum betalbar skatt	1 010 449
+/- Endring i utsatt skatt (regnskapsført)	4 073
+/- Endring i utsatt skattefordel (regnskapsført)	12 398
= Ordinær skattekostnad	1 026 920
Skattesats i inntektsåret	22%

Betalbar skatt i balansen består av

Sum betalbar skatt	1 010 449
- Refusjon av skatt tiltakspakke 2020	0
= Betalbar skatt i balansen	1 010 449

Spesifikasjon av permanente og andre forskjeller

+ Nær.oppg. post 0611 Ikke fradr.ber. kontingenter	1 760
+ Nær.oppg. post 0640 Andre ikke-fradragsberettigede kostnad	23 574
= Sum permanente og andre forskjeller	25 334

Midlertidige forskjeller som påvirker betalbar skatt

	2020	2019	Endring
+ Driftsmidler inkl. goodwill	94 516	-36 359	-130 875
+ Utestående fordringer	-76 000	-20 000	56 000
Sum	18 516	-56 359	-74 875
Endring midlertidige forskjeller som påvirker betalbar skatt			-74 875

Utsatt skatt/utsatt skattefordel

	2020	2019
+ Driftsmidler inkl. goodwill	94 516	-36 359
+ Utestående fordringer	-76 000	-20 000
= Grunnlag utsatt skatt	18 516	-56 359
Utsatt skatt	4 073	0
Negativt grunnlag utsatt skatt	0	56 359
= Grunnlag utsatt skattefordel	0	56 359
Utsatt skattefordel	0	12 399
Grunnlag ikke bokført utsatt skattefordel	0	5
Ikke bokført utsatt skattefordel	0	1
Bokført utsatt skattefordel	0	12 398



Syvertsens Gartneri AS

Noter 2020

Note 4 - Annen egenkapital

	Aksjekapital / selskapskapital	Overkurs	Annen egenkapital	Sum egenkapital
Pr 1.1.	100 000	0	2 006 810	2 106 810
+Fra årets resultat			3 615 573	3 615 573
-Avsatt utbytte			-500 000	-500 000
Pr 31.12.	100 000	0	5 122 383	5 222 383

Note 5 - Bankinnskudd, kontanter o.l.

Av selskapets bankinnskudd utgjør bundne skattetrekksmidler kr. 383 844 som er tilstrekkelig til å dekke selskapets forpliktelser.

Note 6 - Selskapskapital

Aksjekapitalen på kr. 100.000 består av 100 aksjer á kr. 1.000. Alle aksjer har like rettigheter.

Oversikt over aksjonærene 31.12.

	Antall aksjer	Sum	Eierandel	Stemme- andel
Ole Martin Hodnebrog	100	100.000	100%	100%
Sum	100	100.000	100%	100%

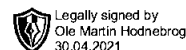


Syvertsens Gartneri AS

Noter 2020

Noter for Syvertsens Gartneri AS

Organisasjonsnr. 998546575



Syvertsens Gartneri AS

Org.nr 998546575

Årsregnskap 2020

Utarbeidet av:

SpareBank 1 | **Forretningspartner**
SR-BANK

Sparebank 1 Sr-Bank Forretningspartner A
Autorisert regnskapsførerselskap
Grenseveien 21, 4313 SANDNES
www.sparebank1.no/nb/sr-bank/bedrift.html post@srregnskap.no

R^M MEDLEM
N REGNSKAP
NORGE



Syvertsens Gartneri AS

Legally signed by
Ole Martin Hodnebrog
30.04.2021**Resultatregnskap**

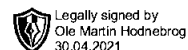
	Note	2020	2019
DRIFTSINNEKTER OG DRIFTSKOSTNADER			
Driftsinntekter			
Salgsinntekt		33 753 079	24 331 181
Annen driftsinntekt		30 000	15 000
Sum driftsinntekter		33 783 079	24 346 181
Driftskostnader			
Varekostnad		13 719 140	10 819 512
Lønnskostnad	1	10 453 049	8 361 631
Avskrivning på varige driftsmidler	2	511 896	450 550
Annen driftskostnad	1	4 351 361	4 230 681
Sum driftskostnader		29 035 445	23 862 374
DRIFTSRESULTAT		4 747 633	483 807
FINANSINNEKTER OG FINANSKOSTNADER			
Finansinntekter			
Annen renteinntekt		32	894
Annen finansinntekt		28 258	25 612
Sum finansinntekter		28 290	26 507
Finanskostnader			
Annen rentekostnad		65 924	73 905
Annen finanskostnad		67 507	17 562
Sum finanskostnader		133 431	91 467
NETTO FINANSPOSTER		(105 140)	(64 960)
ORDINÆRT RES. FØR SKATTEKOSTNAD		4 642 493	418 847
Skattekostnad på ordinært resultat	3	1 026 920	93 624
ORDINÆRT RESULTAT		3 615 573	325 223
ÅRSRESULTAT		3 615 573	325 223
OVERF. OG DISPONERINGER			
Avsatt til ordinært utbytte	4	500 000	0
Overføringer annen egenkapital	4	3 115 573	325 223
SUM OVERF. OG DISP.		3 615 573	325 223

Årsregnskap for Syvertsens Gartneri AS

Organisasjonsnr. 998546575



Syvertsens Gartneri AS

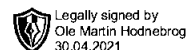


Balanse pr. 31.12.2020

	Note	31.12.2020	31.12.2019
EIENDELER			
ANLEGGSMIDLER			
Immaterielle eiendeler			
Utsatt skattefordel	3	0	12 398
Sum immaterielle eiendeler		0	12 398
Varige driftsmidler			
Tomter, bygninger og annen fast eiendom	2	1 293 324	549 059
Driftsløsøre, inventar, verktøy, kontorm.	2	2 007 287	1 262 568
Sum varige driftsmidler		3 300 611	1 811 627
Finansielle anleggsmidler			
Investeringer i aksjer og andeler		20 000	20 000
Sum finansielle anleggsmidler		20 000	20 000
SUM ANLEGGSMIDLER		3 320 611	1 844 025
OMLØPSMIDLER			
Varer		4 318 953	4 554 551
Fordringer			
Kundefordringer		306 328	176 035
Andre kortsiktige fordringer		2 708 596	1 292 321
Sum fordringer		3 014 924	1 468 356
Bankinnskudd, kontanter o.l.	5	4 188 954	400 959
SUM OMLØPSMIDLER		11 522 831	6 423 866
SUM EIENDELER		14 843 442	8 267 891



Syvertsens Gartneri AS



Balanse pr. 31.12.2020

	Note	31.12.2020	31.12.2019
EGENKAPITAL OG GJELD			
EGENKAPITAL			
Innskutt egenkapital			
Selskapskapital	4,6	100 000	100 000
Sum innskutt egenkapital		100 000	100 000
Opptjent egenkapital			
Annen egenkapital	4	5 122 383	2 006 810
Sum opptjent egenkapital		5 122 383	2 006 810
SUM EGENKAPITAL		5 222 383	2 106 810
GJELD			
LANGSIKTIG GJELD			
Avsetning for forpliktelser			
Utsatt skatt	3	4 073	0
Sum avsetning for forpliktelser		4 073	0
SUM LANGSIKTIG GJELD		4 073	0
KORTSIKTIG GJELD			
Gjeld til kredittinstitusjoner		0	66 599
Leverandørgjeld		1 855 112	1 632 187
Betalbar skatt	3	1 010 449	109 768
Skyldig offentlige avgifter		5 114 548	3 350 833
Utbytte	4	500 000	0
Annen kortsiktig gjeld		1 136 878	1 001 694
SUM KORTSIKTIG GJELD		9 616 986	6 161 081
SUM GJELD		9 621 059	6 161 081
SUM EGENKAPITAL OG GJELD		14 843 442	8 267 891

Grimstad, 30. april 2021

Ole Martin Hodnebrog
Styrets leder/Daglig leder



Noter 2020

Regnskapsprinsipper:

Årsregnskapet er satt opp i samsvar med regnskapsloven og god regnskapsskikk for små foretak.

Omløpsmidler og kortsiktig gjeld

Omløpsmidler og kortsiktig gjeld omfatter normalt poster som forfaller til betaling innen ett år etter siste dag i regnskapsåret, samt poster som knytter seg til varekretsløpet. Omløpsmidler vurderes til laveste verdi av anskaffelseskost og antatt virkelig verdi (Laveste verdis prinsipp).

Anleggsmidler og langsiktig gjeld

Anleggsmidler omfatter eiendeler bestemt til varig eie og bruk for virksomheten. Anleggsmidler er vurdert til anskaffelseskost. Varige driftsmidler føres opp i balansen og avskrives over driftsmidlets forventede økonomiske levetid. Varige driftsmidler nedskrives til virkelig verdi ved verdifall som forventes ikke å være av forbigående art. Nedskrivninger blir reversert når grunnlaget for nedskrivningen ikke lenger finnes å være til stede.

Inntektsføring

Inntektsføring ved salg av varer skjer på leveringstidspunktet. Tjenester inntektsføres i takt med utførelsen. Andelen av salgsinntekter som knytter seg til fremtidige serviceytelser, balanseføres som uopptjent inntekt ved salget og inntektsføres deretter i takt med levering av ytelsene.

Fordringer

Kundefordringer føres opp i balansen til pålydende etter fradrag for avsetning til påregnelig tap. Avsetning til påregnelig tap gjøres på grunnlag av en individuell vurdering av de enkelte fordringene. I tillegg gjøres det for øvrige kundefordringer en uspesifisert avsetning for å dekke antatt tap.

Andre fordringer er også gjenstand for en tilsvarende vurdering.

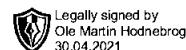
Skatt

Skattekostnaden i resultatregnskapet omfatter periodens betalbare skatt som blir utlignet og forfaller til betaling i neste regnskapsår i tillegg til endring i utsatt skatt. Utsatt skatt er beregnet med skattesatsen ved utgangen av regnskapsåret (22 %) på grunnlag av skattereduserende og skatteøkende midlertidige forskjeller som eksisterer mellom regnskapsmessige og skattemessige verdier. I beregningen er det også medtatt skattemessig framførbart underskudd ved regnskapsårets utgang. Skatteøkende og skattereduserende midlertidige forskjeller som reverserer eller kan reversere i samme periode er utlignet og nettoført.

Eventuell utsatt skatt på merverdier i forbindelse med oppkjøp av datterselskap blir ikke utlignet.



Syvertsens Gartneri AS



Noter 2020

Note 1 - Lønnskostnad

	I år	I fjor
Lønn	9 087 425	7 148 237
Arbeidsgiveravgift	1 205 661	1 040 334
Pensjonskostnader	124 883	109 771
Andre lønnsrelaterte ytelser	35 080	63 289
Totalt	10 453 049	8 361 631

Gjennomsnittlig antall årsverk **19** **15**

Ytelser til ledende personer

Daglig leder er innberettet med kr. 1 137 800 i lønn og kr. 4.392 i naturalytelser. Det er ikke utbetalt styrehonorar i 2020.

OTP

Selskapet er pliktig til å ha tjenestepensjonsordning iht lov om obligatorisk tjenestepensjon. Selskapet har en pensjonsordning som oppfyller kravene iht lov om obligatorisk tjenestepensjon.

Revisor

Det er kostnadsført kr. 26 000 i honorar for revisjon i 2020.

Note 2 - Avskrivning på varige driftsmidler

	Tomter, bygninger og annen fast eiendom	Driftsløsøre, invent., verktøy, kontorm.	Sum
Anskaffelseskost pr. 1/1	745 787	2 548 435	3 294 222
+ Tilgang	814 836	1 186 044	2 000 880
- Avgang	0	0	0
Anskaffelseskost pr. 31/12	1 560 623	3 734 479	5 295 102
Akkumulerte avskrivninger pr 1/1	196 727	1 285 868	1 482 595
+ Ordinære avskrivninger	70 571	441 325	511 896
Akkumulerte avskrivninger. pr. 31/12	267 298	1 727 193	1 994 491
Balanseført verdi pr 31/12	1 293 325	2 007 285	3 300 610
Prosentstans for ordinære avskrivninger	4-20	10-33	

Noter for Syvertsens Gartneri AS

Organisasjonsnr. 998546575



Noter 2020

Note 3 - Skattekostnad på ordinært resultat

Spesifikasjon av årets skattegrunnlag:

Resultat før skattekostnader	4 642 493
+ Permanente og andre forskjeller	25 334
+ Endring i midlertidige forskjeller	-74 875
= Inntekt	4 592 952

Spesifikasjon av årets skattekostnad:

Beregnet skatt av årets resultat	1 010 449
= Sum betalbar skatt	1 010 449
+/- Endring i utsatt skatt (regnskapsført)	4 073
+/- Endring i utsatt skattefordel (regnskapsført)	12 398
= Ordinær skattekostnad	1 026 920
Skattesats i inntektsåret	22%

Betalbar skatt i balansen består av

Sum betalbar skatt	1 010 449
- Refusjon av skatt tiltakspakke 2020	0
= Betalbar skatt i balansen	1 010 449

Spesifikasjon av permanente og andre forskjeller

+ Nær.oppg. post 0611 Ikke fradr.ber. kontingenter	1 760
+ Nær.oppg. post 0640 Andre ikke-fradragsberettigede kostnad	23 574
= Sum permanente og andre forskjeller	25 334

Midlertidige forskjeller som påvirker betalbar skatt

	2020	2019	Endring
+ Driftsmidler inkl. goodwill	94 516	-36 359	-130 875
+ Utestående fordringer	-76 000	-20 000	56 000
Sum	18 516	-56 359	-74 875
Endring midlertidige forskjeller som påvirker betalbar skatt			-74 875

Utsatt skatt/utsatt skattefordel

	2020	2019
+ Driftsmidler inkl. goodwill	94 516	-36 359
+ Utestående fordringer	-76 000	-20 000
= Grunnlag utsatt skatt	18 516	-56 359
Utsatt skatt	4 073	0
Negativt grunnlag utsatt skatt	0	56 359
= Grunnlag utsatt skattefordel	0	56 359
Utsatt skattefordel	0	12 398
Grunnlag ikke bokført utsatt skattefordel	0	5
Ikke bokført utsatt skattefordel	0	1
Bokført utsatt skattefordel	0	12 398



Syvertsens Gartneri AS

Legally signed by
Ole Martin Hodnebrog
30.04.2021

Noter 2020

Note 4 - Annen egenkapital

	Aksjekapital / selskapskapital	Overkurs	Annen egenkapital	Sum egenkapital
Pr 1.1.	100 000	0	2 006 810	2 106 810
+Fra årets resultat			3 615 573	3 615 573
-Avsatt utbytte			-500 000	-500 000
Pr 31.12.	100 000	0	5 122 383	5 222 383

Note 5 - Bankinnskudd, kontanter o.l.

Av selskapets bankinnskudd utgjør bundne skattetrekksmidler kr. 383 844 som er tilstrekkelig til å dekke selskapets forpliktelser.

Note 6 - Selskapskapital


Aksjekapitalen på kr. 100.000 består av 100 aksjer á kr. 1.000. Alle aksjer har like rettigheter.

Oversikt over aksjonærene 31.12.

	Antall aksjer	Sum	Eierandel	Stemme- andel
Ole Martin Hodnebrog	100	100.000	100%	100%
Sum	100	100.000	100%	100%



Syvertsens Gartneri AS



Noter 2020

Noter for Syvertsens Gartneri AS

Organisasjonsnr. 998546575



Til generalforsamlingen i
Syvertsens Gartneri AS

UAVHENGIG REVISORS BERETNING

Uttalelse om revisjonen av årsregnskapet

Konklusjon

Vi har revidert Syvertsens Gartneri AS årsregnskap som viser et overskudd på kr 3 615 573. Årsregnskapet består av balanse per 31. desember 2020, resultatregnskap for regnskapsåret avsluttet per denne datoen og noter til årsregnskapet, herunder et sammendrag av viktige regnskapsprinsipper.

Etter vår mening er det medfølgende årsregnskapet avgitt i samsvar med lov og forskrifter og gir et rettvise bilde av selskapets finansielle stilling per 31. desember 2020, og av dets resultater for regnskapsåret avsluttet per denne datoen i samsvar med regnskapslovens regler og god regnskapsskikk i Norge.

Grunnlag for konklusjonen

Vi har gjennomført revisjonen i samsvar med lov, forskrift og god revisjonsskikk i Norge, herunder de internasjonale revisjonsstandardene (ISA-ene). Våre oppgaver og plikter i henhold til disse standardene er beskrevet i *Revisors oppgaver og plikter ved revisjon av årsregnskapet*. Vi er uavhengige av selskapet slik det kreves i lov og forskrift, og har overholdt våre øvrige etiske forpliktelser i samsvar med disse kravene. Etter vår oppfatning er innhentet revisjonsbevis tilstrekkelig og hensiktsmessig som grunnlag for vår konklusjon.

Styrets og daglig leders ansvar for årsregnskapet

Styret og daglig leder er ansvarlig for å utarbeide årsregnskapet i samsvar med lov og forskrifter, herunder for at det gir et rettvise bilde i samsvar med regnskapslovens regler og god regnskapsskikk i Norge. Ledelsen er også ansvarlig for slik intern kontroll som den finner nødvendig for å kunne utarbeide et årsregnskap som ikke inneholder vesentlig feilinformasjon, verken som følge av misligheter eller utilsiktede feil.

Ved utarbeidelsen av årsregnskapet må ledelsen ta standpunkt til selskapets evne til fortsatt drift og opplyse om forhold av betydning for fortsatt drift. Forutsetningen om fortsatt drift skal legges til grunn for årsregnskapet så lenge det ikke er sannsynlig at virksomheten vil bli avvirket.

Revisors oppgaver og plikter ved revisjonen av årsregnskapet

Vårt mål er å oppnå betryggende sikkerhet for at årsregnskapet som helhet ikke inneholder vesentlig feilinformasjon, verken som følge av misligheter eller utilsiktede feil, og å avgi en revisjonsberetning som inneholder vår konklusjon. Betryggende sikkerhet er en høy grad av sikkerhet, men ingen garanti for at en revisjon utført i samsvar med lov, forskrift og god revisjonsskikk i Norge, herunder ISA-ene, alltid vil avdekke vesentlig feilinformasjon som eksisterer. Feilinformasjon kan oppstå som følge av misligheter eller utilsiktede feil. Feilinformasjon blir vurdert som vesentlig dersom den enkeltvis eller samlet med rimelighet kan forventes å påvirke økonomiske beslutninger som brukerne foretar basert på regnskapet.

For videre beskrivelse av revisors oppgaver og plikter vises det til
<https://revisorforeningen.no/revisjonsberetninger>

Besøks- og postadresse: Teknologiveien 9, 4846 Arendal
Telefon: 37 19 67 00
Bankkonto: 7314 05 00256



Medlem av Revisorgruppen

Foretaksregisteret: 981 497 023 MVA
E-mail: arendal@rg.no
Hjemmeside: www.rg.no



Medlem av UHY International

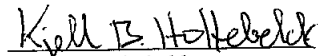


Uttalelse om øvrige lovmessige krav

Konklusjon om registrering og dokumentasjon

Basert på vår revisjon av årsregnskapet som beskrevet ovenfor, og kontrollhandlinger vi har funnet nødvendig i henhold til internasjonal standard for attestasjonsoppdrag (ISAE) 3000 «Attestasjonsoppdrag som ikke er revisjon eller forenklet revisorkontroll av historisk finansiell informasjon», mener vi at ledelsen har oppfylt sin plikt til å sørge for ordentlig og oversiktlig registrering og dokumentasjon av selskapets regnskapsopplysninger i samsvar med god bokføringsskikk i Norge.

Arendal, 30. april 2021
Agder-Team Revisjon AS


Kjell B. Holtebekk
Statsautorisert revisor