



ÅRSREGNSKAPET FOR REGNSKAPSÅRET 2018 - GENERELL INFORMASJON

Enheten

Organisasjonsnummer: 920 559 948
Organisasjonsform: Aksjeselskap
Foretaksnavn: CORRAK DEVELOPMENT AS
Forretningsadresse: c/o Carl Ottar Rafner
Solveien 138C
1167 OSLO

Regnskapsår

Årsregnskapets periode: 01.01.2018 - 31.12.2018

Konsern

Morselskap i konsern: Nei

Regnskapsregler

Regler for små foretak benyttet: Ja
Benyttet ved utarbeidelsen av årsregnskapet til selskapet: Regnskapslovens alminnelige regler

Årsregnskapet fastsatt av kompetent organ

Bekreftet av representant for selskapet: Carl Ottar Rafner
Dato for fastsettelse av årsregnskapet: 16.05.2019

Grunnlag for avgivelse

År 2018: Årsregnskapet er elektronisk innlevert
År 2017: Tall er hentet fra elektronisk innlevert årsregnskap fra 2018

Det er ikke krav til at årsregnskapet m.v. som sendes til Regnskapsregisteret er undertegnet. Kontrollen på at dette er utført ligger hos revisor/enhetens øverste organ. Sikkerheten ivaretas ved at innsender har rolle/rettighet for innsending av årsregnskapet via Altinn, og ved at det bekreftes at årsregnskapet er fastsatt av kompetent organ.

Brønnøysundregistrene, 29.04.2020



Resultatregnskap

Beløp i: NOK	Note	2018	2017
RESULTATREGNSKAP			
Kostnader			
Annen driftskostnad	1	318 833	
Sum kostnader		318 833	
Driftsresultat		-318 833	
Finansinntekter og finanskostnader			
Annen renteinntekt		20	
Sum finansinntekter		20	
Netto finans		20	
Ordinært resultat før skattekostnad	2	-318 813	0
Ordinært resultat etter skattekostnad		-318 813	0
Årsresultat	4	-318 813	0
Årsresultat etter minoritetsinteresser		-318 813	
Totalresultat		-318 813	
Overføringer og disponeringer			
Udekket tap		-318 813	
Sum overføringer og disponeringer		-318 813	



Balanse

Beløp i: NOK	Note	2018	2017
BALANSE - EIENDELER			
Anleggsmidler			
Immaterielle eiendeler			
Finansielle anleggsmidler			
Investeringer i aksjer og andeler	6	23 741	
Sum finansielle anleggsmidler		23 741	
Sum anleggsmidler		23 741	0
Omløpsmidler			
Varer			
Fordringer			
Andre fordringer		17 734	
Sum fordringer		17 734	
Bankinnskudd, kontanter og lignende			
Bankinnskudd, kontanter og lignende		6 380	
Sum bankinnskudd, kontanter og lignende		6 380	
Sum omløpsmidler		24 114	0
SUM EIENDELER		47 855	0
BALANSE - EGENKAPITAL OG GJELD			
Egenkapital			
Innskutt egenkapital			
Selskapskapital	3	350 000	
Annen innskutt egenkapital		-5 570	
Sum innskutt egenkapital		344 430	
Opptjent egenkapital			
Udekket tap		318 813	



Balanse

Beløp i: NOK	Note	2018	2017
Sum opptjent egenkapital		-318 813	
Sum egenkapital	4	25 617	0
Sum langsiktig gjeld		0	0
Kortsiktig gjeld			
Annen kortsiktig gjeld		22 237	
Sum kortsiktig gjeld		22 237	
Sum gjeld		22 237	0
SUM EGENKAPITAL OG GJELD		47 855	0



Legally signed by
Alf Karlsen
18.05.2019

Legally signed by
Carl Ottar Røtner
20.05.2019



Årsregnskap 2018 Corrak Development AS

Resultatregnskap
Balanse
Noter til regnskapet

Org.nr.: 920 559 948



Legally signed by
Alf Karlsen
18.05.2019

Legally signed by
Carl Ottar Rafner
20.05.2019

RESULTATREGNSKAP

CORRAK DEVELOPMENT AS

DRIFTSINNEKTER OG DRIFTSKOSTNADER	Note	2018
Annen driftskostnad	1	318 833
Sum driftskostnader		318 833
Driftsresultat		-318 833
FINANSINNEKTER OG FINANSKOSTNADER		
Annen renteinntekt		20
Resultat av finansposter		20
Ordinært resultat før skattekostnad	2	-318 813
Ordinært resultat		-318 813
EKSTRAORDINÆRE INNEKTER OG KOSTNADER		
Årsresultat	4	-318 813
OVERFØRINGER		
Overført til udekket tap		318 813
Sum overføringer		-318 813



Legally signed by
Alf Karlsen
18.05.2019

Legally signed by
Carl Ottar Rafner
20.05.2019

BALANSE

CORRAK DEVELOPMENT AS

EIENDELER	Note	2018
ANLEGGSMIDLER		
FINANSIELLE ANLEGGSMIDLER		
Investeringer i aksjer og andeler	6	23 741
Sum finansielle anleggsmidler		23 741
Sum anleggsmidler		23 741
OMLØPSMIDLER		
FORDRINGER		
Andre kortsiktige fordringer		17 734
Sum fordringer		17 734
INVESTERINGER		
Bankinnskudd, kontanter o.l.		6 380
Sum omløpsmidler		24 114
Sum eiendeler		47 855



Legally signed by
Alf Karlsen
18.05.2019

Legally signed by
Carl Ottar Rafner
20.05.2019

BALANSE

CORRAK DEVELOPMENT AS

EGENKAPITAL OG GJELD	Note	2018
EGENKAPITAL		
INNSKUTT EGENKAPITAL		
Aksjekapital	3	350 000
Annen innskutt egenkapital		-5 570
Sum innskutt egenkapital		344 430
OPPTJENT EGENKAPITAL		
Udekket tap		-318 813
Sum opptjent egenkapital		-318 813
Sum egenkapital	4	25 617
KORTSIKTIG GJELD		
Annen kortsiktig gjeld		22 237
Sum kortsiktig gjeld		22 237
Sum gjeld		22 237
Sum egenkapital og gjeld		47 855

16.05.2019
Styret i Corrak Development AS


Alf Karlsen
styreleder

Carl Ottar Rafner
styremedlem/daglig leder



Regnskapsprinsipper

 Legally signed by
Alf Karlsen
18.05.2019

 Legally signed by
Carl Ottar Rafner
20.05.2019

Selskapet er stiftet 01.02.2018. Det er således ikke utarbeidet sammenligningstall til regnskapet.

Årsregnskapet er satt opp i samsvar med regnskapsloven og NRS 8 - God regnskapsskikk for små foretak.

SKATT

Skattekostnaden i resultatregnskapet omfatter både periodens betalbare skatt og endring i utsatt skatt. Utsatt skatt er beregnet med 22 % på grunnlag av de midlertidige forskjeller som eksisterer mellom regnskapsmessige og skattemessige verdier, samt ligningsmessig underskudd til fremføring ved utgangen av regnskapsåret. Skatteøkende og skattereduserende midlertidige forskjeller som reverserer eller kan reverseres i samme periode er utlignet og nettoført.

KLASSIFISERING OG VURDERING AV OMLØPSMIDLER

Omløpsmidler og kortsiktig gjeld omfatter normalt poster som forfaller til betaling innen ett år etter balansedagen, samt poster som knytter seg til varekretsløpet. Omløpsmidler vurderes til laveste verdi av anskaffelseskost og virkelig verdi.

FORDRINGER

Kundefordringer og andre fordringer oppføres til pålydende etter fradrag for avsetning til forventet tap. Avsetning til tap gjøres på grunnlag av en individuell vurdering av de enkelte fordringene.



Note 1 Lønnskostnader

Corrak Development AS har ikke hatt lønns- eller personalkostnader i 2018 og det foreligger heller ingen slike forpliktelser.

Godtgjørelse til revisor

Selskapet har fravalgt revisjon og det er følgelig ikke kostnadsført honorar til revisor.

Legally signed by
Alf Karlsen
18.05.2019

Legally signed by
Carl Ottar Rafner
20.05.2019

Note 2 Skatt

<u>Årets skattekostnad</u>	<u>2018</u>	<u>2017</u>
Resultatført skatt på ordinært resultat:		
Betalbar skatt	0	0
Endring i utsatt skattefordel	0	0
Skattekostnad ordinært resultat	0	0
Skattepliktig inntekt:		
Ordinært resultat før skatt	-318 813	0
Permanente forskjeller	-5 277	0
Endring i midlertidige forskjeller	0	0
Skattepliktig inntekt	-324 090	0
Betalbar skatt i balansen:		
Betalbar skatt på årets resultat	0	0
Sum betalbar skatt i balansen	0	0


Skatteeffekten av midlertidige forskjeller og underskudd til fremføring som har gitt opphav til utsatt skatt og utsatte skattefordeler, spesifisert på typer av midlertidige forskjeller:

	<u>2018</u>	<u>2017</u>	<u>Endring</u>
Akkumulert fremførbart underskudd	-324 090	0	324 090
Inngår ikke i beregningen av utsatt skatt	324 090	0	-324 090
Grunnlag for beregning av utsatt skatt	0	0	0
Utsatt skattefordel (22 % / 23 %)	0	0	0

I henhold til God regnskapsskikk for små foretak balanseføres ikke utsatt skattefordel.



Note 3 Aksjonærer

 Legally signed by
Alf Karlsen
18.05.2019

 Legally signed by
Carl Ottar Rafner
20.05.2019

AKSJEKAPITALEN I CORRAX DEVELOPMENT AS PR. 31.12 BESTÅR AV:

	Antall	Pålydende	Bokført
Ordinære aksjer	3 000	100,00	300 000
Sum		3 000	300 000

EIERSTRUKTUR

De største aksjonærene i % pr. 31.12 var:

	Ordinære	Eierandel	Stemmeandel
Alf Karlsen	1 500	50,0	50,0
Carl Ottar Rafner	1 500	50,0	50,0
Totalt antall aksjer	3 000	100,0	100,0

AKSJER OG OPSJONER EIET AV MEDLEMMER I STYRET OG DAGLIG LEDER:

Navn	Verv	Ordinære
Carl Ottar Rafner	styremedlem/daglig leder	1 500
Alf Karlsen	styreleder	1 500

Aksjekapital kr 50 000,- innbetalt, men ikke registrert pr 31.12.18 er bokført i balansen.

Note 4 Egenkapital

	Aksjekapital	Ikke reg. kapital forh.	Annen Innskutt egenkapital	Annen egenkapital	Sum egenkapital
Pr 01.02.2018	300 000	50 000	-5 570	0	344 430
Årets resultat				-318 813	-318 813
Pr 31.12.2018	300 000	50 000	-5 570	-318 813	25 617




Note 5 Fortsatt drift

Selskapets aksjekapital er tapt. Det er i 2019 skutt inn ny aksjekapital med kr. 50 000. Basert på dette er forutsetningen om fortsatt drift til stede og årsregnskapet for 2018 er satt opp under denne forutsetningen.

Den første driftstiden representerer en typisk satsingsperiode hvor inntekt ennå ikke påregnes.

 Legally signed by
Alf Karlsen
18.05.2019

 Legally signed by
Carl Ottar Rafner
20.05.2019

Note 6 Aksjer og andeler i andre foretak m.v.

Posten gjelder eierandel i Equining Development Ltd tilhørende i Nigeria.