



ÅRSREGNSKAPET FOR REGNSKAPSÅRET 2021 - GENERELL INFORMASJON

Enheten

Organisasjonsnummer: 986 530 673
Organisasjonsform: Aksjeselskap
Foretaksnavn: SISO ENERGI AS
Forretningsadresse: 8226 STRAUMEN

Regnskapsår

Årsregnskapets periode: 01.01.2021 - 31.12.2021

Konsern

Morselskap i konsern: Nei

Regnskapsregler

Regler for små foretak benyttet: Nei
Benyttet ved utarbeidelsen av årsregnskapet til selskapet: Regnskapslovens alminnelige regler

Årsregnskapet fastsatt av kompetent organ

Bekreftet av representant for selskapet: Roald Amundsen
Dato for fastsettelse av årsregnskapet: 21.04.2022

Grunnlag for avgivelse

År 2021: Årsregnskapet er elektronisk innlevert
År 2020: Tall er hentet fra elektronisk innlevert årsregnskap fra 2021

Det er ikke krav til at årsregnskapet m.v. som sendes til Regnskapsregisteret er undertegnet. Kontrollen på at dette er utført ligger hos revisor/enhetens øverste organ. Sikkerheten ivaretas ved at innsender har rolle/rettighet for innsending av årsregnskapet via Altinn, og ved at det bekreftes at årsregnskapet er fastsatt av kompetent organ.

Brønnøysundregistrene, 19.04.2023



Resultatregnskap

Beløp i: NOK	Note	2021	2020
RESULTATREGNSKAP			
Inntekter			
Salgsinntekter	10	471 009 063	283 851 168
Annen driftsinntekt		9 542 372	2 239 509
Sum inntekter		480 551 435	286 090 677
Kostnader			
Innmatingskostnad		52 969 877	19 937 885
Lønnskostnad	5,6	7 683 365	5 941 576
Avskrivning	1	28 886 530	28 808 939
Andre driftskostnader	9	50 713 720	38 602 236
Sum kostnader		140 253 492	93 290 636
Driftsresultat		340 297 943	192 800 041
Finansinntekter og finanskostnader			
Annen renteinntekt		420 539	646 460
Annen finansinntekt		94 857	5 248 200
Sum finansinntekter		515 396	5 894 660
Annen rentekostnad		96 286 031	116 706 613
Annen finanskostnad		3 538 927	3 522 171
Sum finanskostnader		99 824 958	120 228 784
Netto finans		-99 309 562	-114 334 124
Ordinært resultat før skattekostnad		240 988 381	78 465 917
Skatt på ordinært resultat	8	182 756 476	38 880 862
Ordinært resultat etter skattekostnad		58 231 905	39 585 055
Årsresultat		58 231 905	39 585 055
Overføringer og disponeringer			
Ordinært utbytte		40 000 000	40 000 000
Overføringer til/fra annen egenkapital		18 231 905	-414 945
Sum overføringer og disponeringer		58 231 905	39 585 055



Resultatregnskap

Beløp i: NOK	Note	2021	2020
---------------------	-------------	-------------	-------------



Balanse

Beløp i: NOK	Note	2021	2020
BALANSE - EIENDELER			
Anleggsmidler			
Immaterielle eiendeler			
Vannfallsrettigheter	1	3 405 024 921	3 405 024 921
Goodwill	1	32 119 936	36 134 944
Sum immaterielle eiendeler		3 437 144 857	3 441 159 865
Varige driftsmidler			
Bygninger, anlegg og tomter	1	195 192 754	207 897 048
Maskiner og anlegg	1	2 898 340	3 290 465
Anlegg under utførelse	1	17 133 956	10 314 370
Vannkraftanlegg	1	367 100 254	378 095 693
Sum varige driftsmidler		582 325 304	599 597 576
Finansielle anleggsmidler			
Investering i aksjer og andeler	13	300 000	0
Sum finansielle anleggsmidler		300 000	0
Sum anleggsmidler		4 019 770 161	4 040 757 441
Omløpsmidler			
Varer			
Fordringer			
Kundefordringer	10	9 022 603	15 733 100
Andre kortsiktige fordringer	6,11	11 016 995	8 934 658
Sum fordringer		20 039 598	24 667 758
Bankinnskudd, kontanter og lignende			
Bankinnskudd	7	243 329 770	51 455 834
Sum bankinnskudd, kontanter og lignende		243 329 770	51 455 834
Sum omløpsmidler		263 369 368	76 123 592
SUM EIENDELER		4 283 139 529	4 116 881 033



Balanse

Beløp i: NOK	Note	2021	2020
BALANSE - EGENKAPITAL OG GJELD			
Egenkapital			
Innskutt egenkapital			
Aksjekapital	3,4	120 000 000	120 000 000
Overkurs	3	140 000 000	140 000 000
Sum innskutt egenkapital		260 000 000	260 000 000
Opptjent egenkapital			
Annen egenkapital	3	1 345 728 696	1 327 496 791
Sum opptjent egenkapital		1 345 728 696	1 327 496 791
Sum egenkapital		1 605 728 696	1 587 496 791
Gjeld			
Langsiktig gjeld			
Utsatt skatt	8	70 015 371	74 311 195
Sum avsetninger for forpliktelser		70 015 371	74 311 195
Annen langsiktig gjeld			
Gjeld til kredittinstitusjoner	2	2 225 000 000	2 250 000 000
Sum annen langsiktig gjeld		2 225 000 000	2 250 000 000
Sum langsiktig gjeld		2 295 015 371	2 324 311 195
Kortsiktig gjeld			
Leverandørgjeld	10	24 892 775	5 458 674
Betalbar skatt	8	187 052 299	34 599 260
Skyldige offentlige avgifter		29 840 084	4 295 418
Utbytte	10	40 000 000	40 000 000
Annen kortsiktig gjeld		100 610 304	120 719 695
Sum kortsiktig gjeld		382 395 462	205 073 047
Sum gjeld		2 677 410 833	2 529 384 242
SUM EGENKAPITAL OG GJELD		4 283 139 529	4 116 881 033



Note 1 Immaterielle eiendeler og varige driftsmidler

	Maskiner og utstyr	Vannkraft-anlegg	Bygninger, tomter og anlegg	Anlegg under utførelse	Totalt driftsmidler
Anskaff.-kostnad 01.01	10 036 087	710 856 430	780 207 794	10 314 370	1 511 414 681
Årets tilgang	841 593	0	0	8 285 373	9 126 966
Årets avgang	744 809	0	0	1 465 787	2 210 596
Anskaff.-kostnad 31.12	10 132 871	710 856 430	780 207 794	17 133 956	1 518 331 051
Akk. avskr.	7 234 531	343 756 176	585 015 040	0	936 005 747
Balkført 31.12	2 898 340	367 100 254	195 192 754	17 133 956	582 325 304
Årets avskr.	533 085	18 845 601	5 492 836		24 871 522
Økonomisk levetid	10-15 år	10-50 år	5-50 år		

	Falldrettigheter	Goodwill	Totalt immaterielle eiendeler
Anskaff.-kostnad 01.01	3 508 846 616	90 600 000	3 599 446 616
Årets tilgang	0	0	0
Årets avgang	0	0	0
Anskaff.-kostnad 31.12	3 508 846 616	90 600 000	3 599 446 616
Årets avskr.	0	4 015 008	4 015 008
Akk. nedskr. / avskr.	103 821 695	54 465 056	158 286 751
Balkført 31.12	3 405 024 921	32 119 936	3 437 144 857
Årets avskr.	0	4 015 008	4 015 008
Økonomisk levetid		20 år	

Goodwill i selskapet kommer fra en fusjon med morselskapet med konsernkontinuitet. Goodwillen i konsernet var knyttet til beregning av utsatt skatt på merverdier på anleggsmidler. Anleggsmidlene er primært damanlegg og bygginger som har en lang levetid. Siden goodwillen er knyttet opp mot eiendeler som har en lang levetid og selskapet har evige vannrettigheter er det benyttet maksimal avskrivningstid på goodwill på 20 år.

Note 2 Langsiktig gjeld

	2021	2020
Obligasjonslån	1 750 000 000	2 250 000 000
Banklån	475 000 000	0
	2 225 000 000	2 250 000 000

	Pålydende (NOK)	Førfall
Banklån	475 000 000	20.01.2026
Obligasjonslån 1	500 000 000	25.01.2024
Obligasjonslån 2	1 250 000 000	04.01.2030

I januar 2021 ble det tatt opp et amortiserende lån på MNOK 500 med nedbetaling av 250 MNOK innen 5 år. Lånet blir årlig fornyet de to første årene, med endelig førfall 20.01.2026 (3+1+1 år). Dette for refinansiering av obligasjonslån på MNOK 500 med førfall 25.01.2021.

Lånegiver har stillet som minimumskrav en "teknisk" beregnet EK-andel tilsvarende 25% i sine lånevilkår. Selskapets beregninger viser "teknisk" beregnet EK-andel tilsvarende 33,4%. Vilkårene er således oppfylt og forventes å være oppfylt de neste 12 måneder.

Note 3 Egenkapital

Årets endring i egenkapital	Aksjekapital	Overkurs	Ammen egenkapital	Sum
Egenkapital pr 31.12.20	120 000 000	140 000 000	1 327 496 791	1 587 496 791
Avsatt til utbytte			-40 000 000	-40 000 000
Årets resultat			58 231 905	58 231 905
Egenkapital 31.12.21	120 000 000	140 000 000	1 345 728 696	1 605 728 696

Note 4 Aksjekapital og aksjonærinformasjon

Aksjekapitalen på kr. 120.000.000 i Siso Energi AS består av følgende aksjeklasser:

	Antall	Pålydende	Balansført
Ordinære aksjer	10 000	12 000	120 000 000
Alle aksjer har like rettigheter.			
Eierstruktur		Eierandel	
Østfold Energi AS		50 %	
NTE Energi AS		50 %	
Sum		100 %	



Note 5 Lønnskostnader, antall ansatte, godtgjørelser, lån til ansatte med mer.

	2021	2020
Lønn inkl. feriepenger	6 280 604	6 235 519
Arbeidsgiveravgift	360 803	270 617
Pensjonskostnader	707 773	620 398
Andre ytelser	222 033	337 207
Egne investeringsarbeider	112 152	-1 522 165
Sum	7 683 365	5 941 576

Gjennomsnittlig antall årsverk i løpet av regnskapsåret har vært 7.

Ytelser til ledende personer

	Daglig leder	Styret
Lønn/honorar	1 351 638	0
Pensjonsutgifter	180 836	0
Annen godtgjørelse	0	0

Daglig leder har en bonusordning som er knyttet til fastsatte parametre for selskapets utvikling, og opparbeidet bonus kan maksimalt være 30.000 pr. år.

I 2021 er det utbetalt bonus opparbeidet i 2020.

Siso Energi har ingen særskilte forpliktelser overfor daglig leder hvis ansettelsesforholdet skulle opphøre, utover de normale forpliktelser ved opphør av ansettelsesforholdet.

Det er ikke gitt lån til ansatte og styremedlemmer. Daglig leder har pr 31/12 ingen gjeld til selskapet.

Revisor

(Alle tall ekskl.mva)

Kostnadsført revisjonshonorar i regnskapsåret

Lovpålagt revisjon	48 075
Andre attestasjonstjenester	16 750
Andre tjenester utenfor revisjonen	4 125
	68 950

Note 6 Pensjoner

Selskapet er pliktig til å ha tjenestepensjonsordning etter lov om obligatorisk tjenestepensjon. Selskapets pensjonsordning tilfredsstiller kravene i denne lov.

Pensjonsforpliktelsene for samtlige ansatte er dekket ved kollektiv pensjonsordning. Ordningen gir rett til definerte fremtidige ytelser. Oppgjøringen kan enten være i form av et årlig innskudd til den ansattes pensjonssparing (innskuddsplaner), eller det kan være årets opptjening av en angitt fremtidig pensjon (ytelsesplaner).

Innskuddsplaner

Innskuddsplaner omfatter ordninger der bedriften betaler årlige innskudd til de ansattes pensjonsplaner, der avkastningen på pensjonsmidlene vil påvirke pensjonens størrelse.

Ytellesplaner

Disse er i hovedsak avhengig av antall opptjeningsår, lønnsnivå ved oppnådd pensjonsalder og størrelsen på ytelsen fra folketrygden. Siden selskapet har gått over fra ytelsesplaner til innskuddsplaner som sin hovedordning, er ytelsesordningen nå en lukket ordning som er under utvikling.

Selskapet har en person som er omfattet av ordningen. Denne personen er pensjonert.

	2021	2020
Netto periodisert pensjonskostnad		
Avtalefestet pensjon. AFP-ordning,OU-fond	63 922	125 505
Årets endring i pensjonsmidlene	21 787	-37 367
Innskuddsbasert ordning	622 064	532 260
Sum pensjonskostnader	707 773	620 398
Balansført pensjonsmidler innskuddsplaner	383 200	345 936
Balansført pensjonsmidler ytelsesplaner	355 712	371 189

Note 7 Bankinnskudd

	2021	2020
Bundne midler	604 733	601 617



Note 8 Skatter

	2021	2020
Midlertidige forskjeller		
Omlopsmidler	4 383 396	5 346 400
Anleggsmidler	56 047 096	55 218 900
Fallrettheter	-103 760 000	-103 760 000
Gevinst og tapskonto	-229 928	-287 409
Forpliktelser	738 912	717 125
Andre forskjeller	166 968 533	176 423 538
Sum	124 148 009	133 658 554
22 % utsatt skatt(-) skattefordel	27 312 562	29 404 882
Midlertidige forskjeller grunnrenteskatt	115 412 996	121 368 414
Negativ grunnrenteinntekt	0	0
37 % utsatt skatt på midlertidige forskjeller grunnrenteskatt	42 702 809	44 906 313
Total utsatt skatt/ -skattefordel	70 015 371	74 311 195

Betalbar skatt

	2021	2020
Årets grunnlag for inntekstskatt fremkommer som følger:		
Regnskapsmessig resultat for skattekostnad	240 988 381	78 465 917
Permanente forskjeller	-4 165 008	4 013 660
Endring i midlertidige forskjeller	13 525 552	-4 559 431
Grunnlag for betalbar overskuddsskatt i resultatregnskapet	258 678 941	87 039 008

Betalbar skatt i balansen

	2021	2020
Betalbar skatt	56 909 367	19 148 582
Betalbar grunnrenteskatt	130 142 932	15 450 678
Betalbar skatt i balansen	187 052 299	34 599 260

Naturressursskatt

	2021	2020
Årets naturressursskatt:		
Egenproduksjon 1.068 GWh x 1,3 øre/kWh	13 889 798	13 789 256

Spesifikasjon av årets skattekostnad

	2021	2020
Betalbar naturressursskatt	13 889 798	13 789 256
Betalbar overskuddsskatt fratrukket ulignet naturressursskatt	40 927 249	5 359 326
Betalbar grunnrenteskatt	130 142 932	15 450 678
Endring utsatt skatt	-2 203 504	-4 281 602
Avsett for mye i fjor	0	0
Sum skattekostnad	182 756 476	38 880 862

Note 9 Andre driftskostnader

	2021	2020
Reiser/representasjon	154 833	123 005
Konsejansavgifter	8 957 606	8 163 794
Maskin, inventar og øvrig materiell	926 143	1 125 533
Reparasjon og vedlikehold fremmede	1 231 207	2 684 592
Driftskostnader transportmidler	237 517	163 172
Forsikringer	675 840	650 083
Eiendomsinntekt	21 912 660	16 168 740
Advokater/Konsulenter	3 735 283	954 122
Årlige erstatteringer grunnrente	-412 775	270 907
Øvrige driftskostnader se note 10	12 469 856	8 298 289
Sum	60 713 720	38 602 237

Note 10 Nærstående parter

	2021	2020
Resultatposter		
Totale salgsmarketer	471 009 063	283 851 168
Herav salgsmarketer via Østfold Energi AS	425 400 421	211 801 136
Herav salgsmarketer via NTE Energi AS	36 368 557	101 235 727
Herav sikring valuta	-18 165 126	-38 345 556
Av driftskostnader er man.fee til Østfold Energi AS	1 666 861	1 619 029
og man.fee til NTE Energi AS	1 666 861	1 619 029
Av driftskostnader er IKT-/regnsk.-/økonomi tjenester til Østfold Energi AS	479 445	272 161
Av driftskostnader er driftsnettjenester til NTE	400 000	400 000
	Kortsiktige fordringer	Kortsiktig gjeld
	2021	2020
Totale Kundefordringer og Leverandørgjeld	9 022 603	15 733 100
Herav kortsiktig fordring NTE Energi AS	781 618	
Herav leverandørgjeld Østfold Energi AS		104 178
Herav leverandørgjeld NTE Energi AS		1 085 512
		2020
		5 458 674

Nærstående parter er Østfold Energi AS, Nord-Trøndelag Elektrisitetsverk AS og NTE Energi AS, og alle forhold er inngått på markedsmessige vilkår.



Note 11 Andre kortsiktige fordringer/plasseringer		
	2021	2020
Forskuddsbetalt sikringskontrakt-kostnad	4 353 263	5 323 263
Pålopen inntekt eiersertifikater	30 132	23 137
Forskuddsbetalte forsikringer	849 011	602 096
Forskuddsbetalte driftsentraljenester	0	500 705
Pensjonsfond se note 6	738 912	717 125
Til gode spotomsetning	5 045 677	0
Avsetning for korrigert eiendomskatt året 2019	0	1 768 332
Sum	11 016 995	8 934 658

Note 12 Valutasikring				
I 2011 ble det inngått en kraftsikringskontrakt i EURO frem til juli 2026. Denne ble i 2014 valutasikret ut hele kontraktsperioden. Sikringskontrakten har totalt sett en betydelig merverdi men et urealisert tap på valutasikringskontrakter.				
		Totalsum	NOK	Urealisert tap
Pr. 31.12.2021	EUR	104 900 000	,	-34 145 356

Note 13 Investering i aksjer og andeler			
	Andel	Kostpris	Bokført verdi
Bodoregionens Utviklingsselskap AS	2,17	100 000	100 000
Fauske Industripark AS	33,33	200 000	200 000
Sum		300 000	300 000



Bernt Ankers gate 17
1534 Moss
www.bdo.no

Uavhengig revisors beretning

Til generalforsamlingen i Siso Energi AS

Konklusjon

Vi har revidert årsregnskapet til Siso Energi AS.

Årsregnskapet består av:

- Balanse per 31. desember 2021,
- Resultatregnskap 2021
- Kontantstrømpoppstilling for regnskapsåret avsluttet per 31. desember 2021
- Noter til årsregnskapet, herunder et sammendrag av viktige regnskapsprinsipper.

Etter vår mening:

- Oppfyller årsregnskapet gjeldende lovkrav, og
- Gir årsregnskapet et rettviseende bilde av selskapets finansielle stilling per 31. desember 2021 og av dets resultat og kontantstrømmer for regnskapsåret i samsvar med regnskapslovens regler og god regnskapsskikk i Norge.

Grunnlag for konklusjonen

Vi har gjennomført revisjonen i samsvar med de internasjonale revisjonsstandardene International Standards on Auditing (ISA-ene). Våre oppgaver og plikter i henhold til disse standardene er beskrevet nedenfor under Revisors oppgaver og plikter ved revisjonen av årsregnskapet. Vi er uavhengige av selskapet slik det kreves i lov, forskrift og International Code of Ethics for Professional Accountants (inkludert internasjonale uavhengighetsstandarder) utstedt av the International Ethics Standards Board for Accountants (IESBA-reglene), og vi har overholdt våre øvrige etiske forpliktelser i samsvar med disse kravene. Innhentet revisjonsbevis er etter vår vurdering tilstrekkelig og hensiktsmessig som grunnlag for vår konklusjon.

Annen informasjon

Styret og daglig leder (ledelsen) er ansvarlig for annen informasjon. Annen informasjon består av årsberetningen. Vår konklusjon om årsregnskapet ovenfor dekker ikke annen informasjon.

I forbindelse med revisjonen av årsregnskapet er det vår oppgave å lese annen informasjon. Formålet er å vurdere hvorvidt det foreligger vesentlig inkonsistens mellom annen informasjon og årsregnskapet og den kunnskap vi har opparbeidet oss under revisjonen av årsregnskapet, eller hvorvidt informasjon i annen informasjon ellers fremstår som vesentlig feil. Vi har plikt til å rapportere dersom annen informasjon fremstår som vesentlig feil. Vi har ingenting å rapportere i så henseende.

Konklusjon om årsberetningen

Basert på kunnskapen vi har opparbeidet oss i revisjonen, mener vi at årsberetningen

- er konsistent med årsregnskapet og
- inneholder de opplysninger som skal gis i henhold til gjeldende lovkrav.

Styret og daglig leders ansvar for årsregnskapet

Styret og daglig leder (ledelsen) er ansvarlig for å utarbeide årsregnskapet og for at det gir et rettviseende bilde i samsvar med regnskapslovens regler og god regnskapsskikk i Norge. Ledelsen er også ansvarlig for slik intern kontroll som den finner nødvendig for å kunne utarbeide et årsregnskap som ikke inneholder vesentlig feilinformasjon, verken som følge av misligheter eller utilsiktede feil.



Ved utarbeidelsen av årsregnskapet må ledelsen ta standpunkt til selskapets evne til fortsatt drift og opplyse om forhold av betydning for fortsatt drift. Forutsetningen om fortsatt drift skal legges til grunn for årsregnskapet så lenge det ikke er sannsynlig at virksomheten vil bli avviklet.

Revisors oppgaver og plikter ved revisjonen av årsregnskapet

Vårt mål er å oppnå betryggende sikkerhet for at årsregnskapet som helhet ikke inneholder vesentlig feilinformasjon, verken som følge av misligheter eller utilsiktede feil, og å avgi en revisjonsberetning som inneholder vår konklusjon. Betryggende sikkerhet er en høy grad av sikkerhet, men ingen garanti for at en revisjon utført i samsvar med lov, forskrift og god revisjonsskikk i Norge, herunder ISA-ene, alltid vil avdekke vesentlig feilinformasjon som eksisterer. Feilinformasjon kan oppstå som følge av misligheter eller utilsiktede feil. Feilinformasjon blir vurdert som vesentlig dersom den enkeltvis eller samlet med rimelighet kan forventes å påvirke økonomiske beslutninger som brukerne foretar basert på årsregnskapet.

For videre beskrivelse av revisors oppgaver og plikter vises det til:
<https://revisorforeningen.no/revisjonsberetninger>

Moss, 21. april 2022
BDO AS

Per Harald Eskedal
statsautorisert revisor



Regnskapsprinsipper

Årsregnskapet er satt opp i samsvar med regnskapsloven og god regnskapsskikk.

Salgsinntekter

Inntektsføring ved salg av kraft skjer på leveringstidspunktet. Siso Energi AS prissikrer deler av kraftproduksjonen gjennom inngåelse av finansielle kontrakter. Kontraktene regnskapsføres som sikring og resultatføres som driftsinntekt ved realisasjon. For 2020 ble tap på valutasikringer klassifisert som annen finanskostnad. Sammenligningstallene er omarbeidet.

Klassifisering og vurdering av balanseposter

Eiendeler bestemt til varig eie eller bruk er klassifisert som anleggsmidler. Eiendeler som er tilknyttet varekretsløpet er klassifisert som omløpsmidler. Fordringer klassifiseres som omløpsmidler hvis de skal tilbakebetales i løpet av ett år etter utbetalingstidspunktet. For gjeld er analoge kriterier lagt til grunn.

Omløpsmidler vurderes til laveste av anskaffelseskost og virkelig verdi. Kortsiktig gjeld balanseføres til nominelt beløp på etableringstidspunktet.

Anleggsmidler vurderes til anskaffelseskost. Varige anleggsmidler som forringes i verdi avskrives lineært over forventet økonomisk levetid. Anleggsmidlene nedskrives til virkelig verdi ved verdifall som ikke forventes å være forbigående. Langsiktig gjeld i norske kroner med unntak av andre avsetninger balanseføres til nominelt beløp på

Immaterielle eiendeler

Utgifter til andre immaterielle eiendeler er balanseført i den utstrekning kriteriene for balanseføring er oppfylt. Dette innebærer at utgifter til andre immaterielle eiendeler er balanseført når det er ansett som sannsynlig at de fremtidige økonomiske fordelene knyttet til eiendelen vil tilflyte selskapet og man har kommet frem til en pålitelig måling av anskaffelseskost for eiendelen.

Varige driftsmidler

Varige driftsmidler balanseføres og avskrives lineært over driftsmidlenes forventede levetid dersom de har antatt levetid over 3 år og har en kostpris som overstiger kr 15.000. Vedlikehold av driftsmidler kostnadsføres løpende under driftskostnader. Påkostninger eller forbedringer tillegges driftsmidlets kostpris og avskrives i takt med driftsmidlet.

Fordringer

Kundefordringer og andre fordringer er oppført i balansen til pålydende etter fradrag for avsetning til forventet tap. Avsetning til tap gjøres på grunnlag av individuelle vurderinger av de enkelte fordringene.

Kortsiktige plasseringer

Kortsiktige plasseringer (aksjer og andeler vurdert som omløpsmidler) vurderes til laveste av gjennomsnittlig anskaffelseskost og virkelig verdi på balansedagen.

Pensjoner

Pensjonskostnader og pensjonsforpliktelser beregnes etter lineær opptjening basert på forutsetninger om diskonteringsrente, fremtidig regulering av lønn, pensjoner og ytelser fra folketrygden, fremtidig avkastning på pensjonsmidler samt aktuariemessige forutsetninger om dødelighet, frivillig avgang, osv. Pensjonsmidler er vurdert til virkelig verdi og fratrukket i netto pensjonsforpliktelser i balansen. Endringer i forpliktelsen som skyldes endringer i pensjonsplaner fordeles over antatt gjenværende opptjeningstid. Det samme gjelder estimatavvik i den grad de overstiger 10 % av den største av pensjonsforpliktelsene og pensjonsmidlene (korridor).

Arbeidsgiveravgiften kostnadsføres basert på innbetalt pensjonspremie for sikrede (kollektive) pensjonsordninger, mens den er periodisert i samsvar med endring i pensjonsforpliktelsen for usikrede pensjoner.



Skatt

Skattekostnaden i resultatregnskapet omfatter både periodens betalbare skatt og endring i utsatt skatt. Utsatt skatt er beregnet med 22% på grunnlag av de midlertidige forskjeller som eksisterer mellom regnskapsmessige og skattemessige verdier, samt 37 % på midlertidige forskjeller som er knyttet til grunnrentebeskatning. Skatteøkende og skattereduserende midlertidige forskjeller som reverserer eller kan reversere i samme periode er utlignet. Netto utsatt skattefordel balanseføres i den grad det er sannsynlig at denne kan bli utnyttet.

I forbindelse med fusjon i 2011 fikk selskapet utsatt skatt på konsernverdier implementert i selskapsregnskapet. Utsatt skatt på merverdier er beregnet basert på nåverdi og ikke nominell verdi.

Beskatning av kraftproduksjonsvirksomheten

Utover alminnelig inntektsskatt belastes kraftproduksjonsvirksomheten med eiendomsskatt, naturressursskatt og grunnrenteskatt.

Naturressursskatt er en overskuddsuavhengig skatt som beregnes på grunnlag av det enkelte kraftverks gjennomsnittlige kraftproduksjon de siste sju årene. Skattesatsen er satt til 1,3 øre pr. kWh. Naturressursskatten kan avregnes krone for krone mot alminnelig inntektsskatt. Betalt, ikke utlignet naturressursskatt balanseføres som en rentebærende fordring.

Grunnrenteskatten utgjør 37 % av kraftstasjonens normerte resultat utover beregnet friinntekt. Eventuell negativ grunnrenteinntekt fra et kraftverk kan fra og med 2007 avregnes mot positiv grunnrenteinntekt fra et annet kraftverk. Opparbeidet negativ grunnrenteinntekt før 2007 kan fremdeles ikke utlignes mot andre kraftverk, men fremføres. En eventuelt samlet negativ grunnrenteinntekt på konsernnivå kan fremføres mot senere positiv grunnrenteinntekt. Negativ grunnrenteinntekt inngår som en del av grunnlaget for beregning av utsatt skatt/skattefordel samt midlertidige forskjeller vedrørende driftsmidler i kraftproduksjonsvirksomheten for de kraftverk som innen 10 år forventes å anvende underskuddet til fremføring.

Bruk av estimater

Ledelsen har brukt estimater og forutsetninger som har påvirket resultatregnskapet og verdsettelsen av eiendeler og gjeld, samt usikre eiendeler og forpliktelser på balansedagen under utarbeidelsen av årsregnskapet i henhold til god regnskapsskikk.

Kontantstrømoppstilling

Kontantstrømoppstillingen er utarbeidet etter den indirekte metoden. Kontanter og kontantekvivalenter omfatter kontanter, bankinnskudd og andre kortsiktige, likvide plasseringer som umiddelbart og med uvesentlig kursrisiko kan konverteres til kjente kontantbeløp og med forfallsdato kortere enn tre måneder fra anskaffelsesdato.



Kontantstrømoppstilling



	Note	2021	2020
Kontantstrømmer fra operasjonelle aktiviteter			
Resultat før skattekostnad		240 988 381	78 465 917
Periodens betalte skatt	8	-34 599 261	-165 213 157
Ordinære avskrivninger	1	28 886 530	28 808 939
Endring i kundefordringer		6 710 497	-11 014 876
Endring i leverandørgjeld		19 434 101	334 181
Inntekt salg driftsmidler		272 073	0
Endring i andre tidsavgrønsingsposter		4 274 581	-32 744 455
Netto kontantstrøm fra operasjonelle aktiviteter		265 966 902	-101 363 451
Kontantstrøm fra investeringsaktiviteter			
Utbetalinger ved kjøp av varige driftsmidler	1	-9 126 966	-12 440 404
Innbetalinger salg av varige driftsmidler	1	334 000	0
Investert i aksjer	13	-300 000	0
Netto kontantstrøm fra investeringsaktiviteter		-9 092 966	-12 440 404
Kontantstrømmer fra finansieringsaktiviteter			
Emisjon		0	150 000 000
Opptak ny langsiktig gjeld	2	475 000 000	0
Betalt langsiktig gjeld	2	-500 000 000	-350 000 000
Utbetalt utbytte		-40 000 000	0
Netto kontantstrømmer fra finansieringsaktiviteter		-65 000 000	-200 000 000
Netto kontantstrøm for perioden		191 873 935	-313 803 855
Kontanter og kontantekvivalenter ved periodens begynnelse		51 455 834	365 259 689
Kontanter og kontantekvivalenter ved periodens slutt		243 329 769	51 455 834
Denne består av:			
Bankinnskudd	7	243 329 769	51 455 834

**Siso Energi AS**
RESULTATREGNSKAP 01.01 - 31.12

	Note	2021	2020
Salgsinntekter	10	471 009 063	283 851 168
Annen driftsinntekt		9 542 372	2 239 509
Sum driftsinntekt		480 551 435	286 090 677
Innmatingskostnader		52 969 877	19 937 885
Netto driftsinntekt		427 581 558	266 152 792
Lønnskostnad	5,6	7 683 365	5 941 576
Ordinære av- og nedskrivninger	1	28 886 530	28 808 939
Andre driftskostnader	9	50 713 720	38 602 236
Sum driftskostnader		87 283 615	73 352 751
Driftsresultat		340 297 943	192 800 041
Annen renteinntekt		420 539	646 460
Annen finansinntekt		94 857	5 248 200
Annen rentekostnad		96 286 031	116 706 613
Annen finanskostnad		3 538 927	3 522 171
Sum finansposter		-99 309 562	-114 334 124
Ordinært resultat før skatt		240 988 381	78 465 917
Skatt på ordinært resultat	8	182 756 476	38 880 862
Årsresultat		58 231 905	39 585 055
Disponering av årsresultat:			
Avsatt til utbytte		40 000 000	40 000 000
Avsatt til annen egenkapital		18 231 905	
Overført fra annen egenkapital		0	-414 945
Sum overføringer		58 231 905	39 585 055



Siso Energi AS
BALANSE PR 31.12



	Note	31.12.2021	31.12.2020
EIENDELER			
Anleggsmidler			
Immaterielle eiendeler			
Vannfallsrettigheter	1	3 405 024 921	3 405 024 921
Goodwill	1	32 119 936	36 134 944
Sum immaterielle eiendeler		3 437 144 857	3 441 159 865
Varige driftsmidler			
Vannkraftanlegg	1	367 100 254	378 095 693
Bygninger, tomter og anlegg	1	195 192 754	207 897 048
Maskiner og anlegg	1	2 898 340	3 290 465
Anlegg under utførelse	1	17 133 956	10 314 370
Sum varige driftsmidler		582 325 304	599 597 576
Finansielle anleggsmidler			
Investering i aksjer og andeler	13	300 000	0
Sum finansielle anleggsmidler		300 000	0
Sum anleggsmidler		4 019 770 161	4 040 757 442
OMLØPSMIDLER			
Kundefordringer	10	9 022 603	15 733 100
Andre kortsiktige fordringer/plasseringer	6,11	11 016 995	8 934 658
Sum fordringer		20 039 598	24 667 758
Bankinnskudd	7	243 329 769	51 455 833
Sum omløpsmidler		263 369 367	76 123 591
SUM EIENDELER		4 283 139 529	4 116 881 033

Siso Energi AS
BALANSE PR 31.12

	Note	31.12.2021	31.12.2020
EGENKAPITAL OG GJELD			
EGENKAPITAL			
Aksjekapital	3,4	120 000 000	120 000 000
Overkurs	3	140 000 000	140 000 000
Sum innskutt egenkapital		260 000 000	260 000 000
Annen egenkapital	3	1 345 728 696	1 327 496 791
Sum opptjent egenkapital		1 345 728 696	1 327 496 791
Sum egenkapital		1 605 728 696	1 587 496 791
GJELD			
Utsatt skatt	8	70 015 371	74 311 195
Sum avsetninger for forpliktelser		70 015 371	74 311 195
Langsiktig gjeld	2	2 225 000 000	2 250 000 000
Sum annen langsiktig gjeld		2 225 000 000	2 250 000 000
Leverandørgjeld	10	24 892 775	5 458 674
Betalbar skatt	8	187 052 299	34 599 260
Avsatt til utbytte	10	40 000 000	40 000 000
Skyldige offentlige avgifter		29 840 084	4 295 418
Annen kortsiktig gjeld		100 610 304	120 719 695
Sum kortsiktig gjeld		382 395 462	205 073 047
Sum gjeld		2 677 410 833	2 529 384 242
SUM GJELD OG EGENKAPITAL		4 283 139 529	4 116 881 033

Trondheim, 21. april 2022

Morten Karlsten
Styrets leder
Per Ove Torpet
Styremedlem
Inge Forseth
Styremedlem
Sverre Henrik Brønsholm
Styremedlem
Roald Per Arund Amundsen
Daglig leder



Siso Energi AS

ÅRSBERETNING FOR 2021

Virksomhetens art og tilholdssted

Siso Energi AS eies med like store andeler av NTE Energi AS og Østfold Energi AS.

Selskapet produserer og selger elektrisk kraft fra kraftverkene Siso og Lakshola som begge ligger i Sørfold kommune i Nordland, og har en kapasitet på hhv 180 MW og 31 MW.

Kraftverkene har stor reguleringssevne. Kraftverkene har en midlere årsproduksjon tilsvarende 1083 GWh. I 2021 ble det produsert 1 172 GWh, 332 GWh mer enn i foregående år.

Gjennomsnittlig spot pris i NO4-området ble 357,38 NOK/MWh, noe som er 263,74 NOK/MWh høyere enn i 2020. Gjennomsnittlig systempris i samme periode ble 633,98 NOK/MWh.

Fortsatt drift

I samsvar med regnskapsloven § 3-3a bekreftes det at forutsetning om fortsatt drift er til stede. Til grunn for dette ligger budsjett for 2022 og langtidsplan for kommende 5 år.

Arbeidsmiljø og personale

Sykefraværet utgjorde 3,3 % av totalt antall arbeidsdager. Bedriften vil fortsatt arbeide for å minimalisere sykefraværet. Bedriften har varierte arbeidsoppgaver.

Det var ikke registrert skader eller ulykker med fravær for egne ansatte i 2021.

Arbeidsmiljøet betraktes som godt.

Styret består av 4 menn.

Alle 7 ansatte i bedriften er menn.

Selskapets jobber for å fremme full likestilling og å hindre diskriminering av noen art.

Miljørapportering

Bedriftens virksomhet er regulert av konsesjoner og krav som stilles av myndighetene. Det har ikke forekommet brudd på disse. Bedriftens miljøpolitikk tar utgangspunkt i at ytre miljø skal behandles skånsomt, og har som mål å redusere skadevirkninger av virksomheten i størst mulig grad. Styret legger til grunn at all energiproduksjon har miljølemper.



Resultat, investeringer, finansiering og likviditet

Omsetningen steg med 161 MNOK til 427 MNOK som følge av økte kraftpriser og god produksjon. Selskapet er blant Norges mest kostnadseffektive på drift av kraftverk.

Driftskostnadene økte imidlertid fra 73,4 MNOK i 2020 til 87,3 MNOK i 2021 grunnet engangshendelser.

Resultat før skatt steg fra 78,5 MNOK i 2020 til 241,0 MNOK i 2021. Resultatet etter skatt ble 58,2 MNOK mot 39,6 MNOK i 2020.

Det ble aktivert investeringer på 7,7 MNOK i 2021. Det har ikke vært FOU aktiviteter i 2021.

Selskapets likviditetsbeholdning pr. 31.12.2021 var 243 MNOK, fratrukket bundet skattetrekkskonto.

Den operasjonelle driften hadde positiv kontantstrøm i 2021, som steg fra -101 MNOK i 2020 til 266 MNOK i 2021.

Selskapets kortsiktige gjeld utgjorde pr. 31.12.2021 382 MNOK, hvorav 187 MNOK er betalbar skatt, 101 MNOK er påløpte renter og 30 MNOK skyldig mva. Den langsiktige gjelden utgjorde 2.225 MNOK. Totalkapitalen for selskapet var ved utgangen av året 4.283 MNOK med en egenkapitalandel på 37,5 %. Selskapets finansielle stilling er god.

Finansiell risiko

Markeds- og volumrisiko

Selskapets resultat varierer med kraftprisutviklingen og lokale tilsigsforhold. Selskapet er forpliktet til å levere 84,1 GWh i konsesjonskraft. Det ble i 2011 inngått en 15 års kraftsikringskontrakt. Selskapet inngikk i 2014 valutasikringskontrakter i EURO på overnevnte sikringskontrakt. Selskapet er eksponert for valutaendringer i EURO på den usikre kraftproduksjonen. Selskapet er i liten grad eksponert for endringer i rentenivået.

Kreditrisiko

Risiko for at motpartene ikke har økonomisk evne til å oppfylle sine forpliktelser anses lav.

Likviditetsrisiko

Likviditetsrisikoen anses å være begrenset.

Finansieringsrisiko

Selskapet har langsiktig gjeld pålydende 2 225 MNOK. Selskapet har kapitalsterke eiere og solid finansiell plattform. Refinansieringsrisikoen anses som moderat.

Ansvarsforsikring

For mulig ansvar overfor foretaket og tredjeperson har styrets medlemmer og daglig leder tegnet Styreansvarsforsikring.



Fremtidsutsikter

De fleste deler av verden ble i 2020 rammet av korona-viruset og epidemien preget også 2021. Selskapet har en samfunnskritisk rolle men viruset har ikke i vesentlig grad berørt den daglige driften.

Selskapet har sikret en betydelig del av sin kontantstrøm i de kommende år. Det er inngått kraftpris- og valutakontrakter frem til 2026 med finansielt solide motparter.

Grunnet stort kraftoverskudd og begrenset eksportmuligheter har kraftprisene i NO4 området over noe tid vært betydelig lavere enn Systemprisen. Det er forventet at dette vil vedvare, men prisforskjellen vil på sikt bli mindre grunnet bedre kraftbalanse i NO4 og områdene rundt.

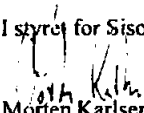
Årsresultat og disponeringer


Styret foreslår følgende disponering av årsresultatet på kr 58 231 905 i Siso Energi AS for 2021:


Avsatt til utbytte	40 000 000
Overført til annen egenkapital	18 231 905
Sum overføringer	58 231 905

Trondheim, 21. april 2022

I styret for Siso Energi AS


Morten Karlsen
Styrets leder


Per Ove Torper
Styremedlem


Inge Forseth
Styremedlem


Sverre Brensholm
Styremedlem


Roald Amundsen
Daglig leder