



ÅRSREGNSKAPET FOR REGNSKAPSÅRET 2020 - GENERELL INFORMASJON

Enheten

Organisasjonsnummer:	989 127 527
Organisasjonsform:	Aksjeselskap
Foretaksnavn:	PROTECTA GROUP AS
Forretningsadresse:	Linnestad Næringsområde Ravneveien 7 3174 REVETAL

Regnskapsår

Årsregnskapets periode:	01.01.2020 - 31.12.2020
-------------------------	-------------------------

Konsern

Morselskap i konsern:	Ja
Konsernregnskap lagt ved:	Ja

Regnskapsregler

Regler for små foretak benyttet:	Ja
Benyttet ved utarbeidelsen av årsregnskapet til selskapet:	Regnskapslovens alminnelige regler
Benyttet ved utarbeidelsen av årsregnskapet til konsernet:	Regnskapslovens alminnelige regler

Årsregnskapet fastsatt av kompetent organ

Bekreftet av representant for selskapet:	BDT Viken Revisjon AS
Dato for fastsettelse av årsregnskapet:	30.05.2021

Grunnlag for avgivelse

År 2020: Årsregnskapet er elektronisk innlevert
År 2019: Tall er hentet fra elektronisk innlevert årsregnskap fra 2020

Det er ikke krav til at årsregnskapet m.v. som sendes til Regnskapsregisteret er undertegnet. Kontrollen på at dette er utført ligger hos revisor/enhetens øverste organ. Sikkerheten ivaretas ved at innsender har rolle/rettighet for innsending av årsregnskapet via Altinn, og ved at det bekreftes at årsregnskapet er fastsatt av kompetent organ.

Brønnøysundregistrene, 10.08.2022



Resultatregnskap

Beløp i: NOK	Note	2020	2019
RESULTATREGNSKAP			
Kostnader			
Annen driftskostnad	7	107 092	89 947
Sum kostnader		107 092	89 947
Driftsresultat		-107 092	-89 947
Finansinntekter og finanskostnader			
Inntekt på investering i datterselskap	2, 3	6 272 289	2 621 360
Renteinntekt fra foretak i samme konsern	3	391 153	265 585
Annen renteinntekt		2	60
Annen finansinntekt		405 727	66 153
Sum finansinntekter		7 069 171	2 953 157
Nedskrivning av andre finansielle anleggsmidler	2		
Rentekostnad til foretak i samme konsern	3	659 325	673 161
Annen rentekostnad		2	
Annen finanskostnad		609 138	
Sum finanskostnader		1 268 465	673 161
Netto finans		5 800 706	2 279 996
Ordinært resultat før skattekostnad		5 693 613	2 190 049
Skattekostnad på ordinært resultat	6	1 252 595	121 359
Ordinært resultat etter skattekostnad		4 441 018	2 068 690
Årsresultat	5	4 441 018	2 068 690
Årsresultat etter minoritetsinteresser		4 441 018	2 068 690
Totalresultat		4 441 018	2 068 690
Overføringer og disponeringer			
Ordinært utbytte		4 840 000	4 700 000
Overført fra annen egenkapital		-398 982	-2 631 310
Sum overføringer og disponeringer		4 441 018	2 068 690



Resultatregnskap

Beløp i: NOK	Note	2020	2019
---------------------	-------------	-------------	-------------



Balanse

Beløp i: NOK	Note	2020	2019
BALANSE - EIENDELER			
Anleggsmidler			
Immaterielle eiendeler			
Utsatt skattefordel	6	187 300	187 300
Sum immaterielle eiendeler		187 300	187 300
Finansielle anleggsmidler			
Investering i datterselskap	2	24 982 611	20 541 592
Sum finansielle anleggsmidler		24 982 611	20 541 592
Sum anleggsmidler		25 169 911	20 728 892
Omløpsmidler			
Varer			
Fordringer			
Andre kortsiktige fordringer		112	111
Konsernfordringer	3	29 761 702	16 191 841
Sum fordringer		29 761 814	16 191 952
Bankinnskudd, kontanter og lignende			
Bankinnskudd, kontanter o.l.		3 241	5 995
Sum bankinnskudd, kontanter og lignende		3 241	5 995
Sum omløpsmidler		29 765 055	16 197 947
SUM EIENDELER		54 934 966	36 926 839
BALANSE - EGENKAPITAL OG GJELD			
Egenkapital			
Innskutt egenkapital			
Aksjekapital	4, 5	100 000	100 000
Overkurs	5	582 500	582 500
Sum innskutt egenkapital		682 500	682 500



Balanse

Beløp i: NOK	Note	2020	2019
Opptjent egenkapital			
Annen egenkapital	5	6 671 843	7 070 825
Sum opptjent egenkapital		6 671 843	7 070 825
Sum egenkapital		7 354 343	7 753 325
Sum langsiktig gjeld		0	0
Kortsiktig gjeld			
Gjeld til kredittinstitusjoner		5 813 962	
Betalbar skatt	6		205
Kortsiktig konserngjeld	3	41 766 660	29 173 309
Sum kortsiktig gjeld		47 580 622	29 173 514
Sum gjeld		47 580 622	29 173 514
SUM EGENKAPITAL OG GJELD		54 934 966	36 926 839



Konsernets resultatregnskap

Beløp i: NOK	Note	2020	2019
RESULTATREGNSKAP			
Inntekter			
Salgsinntekt	8	213 398 558	210 281 523
Annen driftsinntekt		5 407 394	2 145 477
Sum inntekter		218 805 952	212 427 000
Kostnader			
Varekostnad		107 053 782	110 713 359
Lønnskostnad	1	49 948 070	52 623 256
Avskrivning av driftsmidler og immaterielle eiendeler	10	4 354 370	4 428 747
Nedskrivning av varige driftsmidler og immaterielle eiendeler			237 193
Annen driftskostnad	1, 9	38 246 260	33 846 344
Sum kostnader		199 602 483	201 848 898
Driftsresultat		19 203 469	10 578 102
Finansinntekter og finanskostnader			
Annen renteinntekt		11 401	4 614
Annen finansinntekt		2 683 623	500 769
Sum finansinntekter		2 695 024	505 384
Annen rentekostnad		2 736 102	2 900 106
Annen finanskostnad		3 052 950	2 260 382
Sum finanskostnader		5 789 052	5 160 489
Netto finans		-3 094 027	-4 655 105
Ordinært resultat før skattekostnad		16 109 442	5 922 997
Skattekostnad på ordinært resultat	6	1 256 005	-808 163
Ordinært resultat etter skattekostnad		14 853 437	6 731 160
Årsresultat		0	0
Årsresultat etter minoritetsinteresser		14 853 437	6 731 160
Totalresultat		14 853 437	6 731 160



Konsernets resultatregnskap

Beløp i: NOK	Note	2020	2019
Overføringer og disponeringer			
Ordinært utbytte		4 840 000	4 700 000
Avsatt til annen egenkapital		10 013 437	2 031 160
Overført fra annen egenkapital			
Sum overføringer og disponeringer	5	14 853 437	6 731 160



Konsernets balanse

Beløp i: NOK	Note	2020	2019
BALANSE - EIENDELER			
Anleggsmidler			
Immaterielle eiendeler			
Forskning og utvikling	10		100 000
Utsatt skattefordel	6		28 397
Sum immaterielle eiendeler			128 397
Varige driftsmidler			
Tomter, bygninger o.a. fast eiendom	7, 10	93 417 065	81 489 313
Driftsløsøre, inventar o.a. utstyr	7, 10	15 797 952	15 887 714
Sum varige driftsmidler		109 215 016	97 377 027
Finansielle anleggsmidler			
Investering i datterselskap	4		
Investeringer i tilknyttet selskap	4		
Investeringer i aksjer og andeler		20 000	20 000
Andre langsiktige fordringer		12 000	12 000
Sum finansielle anleggsmidler		32 000	32 000
Sum anleggsmidler		109 247 016	97 537 424
Omløpsmidler			
Varer			
Sum varer	7	25 098 800	24 665 093
Fordringer			
Kundefordringer	7	22 613 998	24 501 950
Kundefordringer på datterselskap			
Andre kortsiktige fordringer		7 895 288	10 020 817
Sum fordringer		30 509 286	34 522 766
Bankinnskudd, kontanter og lignende			
Bankinnskudd, kontanter o.l.	3	9 058 819	4 545 187
Sum bankinnskudd, kontanter og lignende		9 058 819	4 545 187
Sum omløpsmidler		64 666 906	63 733 046



Konsernets balanse

Beløp i: NOK	Note	2020	2019
SUM EIENDELER		173 913 922	161 270 470
BALANSE - EGENKAPITAL OG GJELD			
Egenkapital			
Innskutt egenkapital			
Aksjekapital	2	100 000	100 000
Overkurs		582 500	582 500
Sum innskutt egenkapital		682 500	682 500
Opptjent egenkapital			
Annen egenkapital		57 341 655	44 396 195
Sum opptjent egenkapital		57 341 655	44 396 195
Sum egenkapital	5	58 024 155	45 078 695
Gjeld			
Langsiktig gjeld			
Utsatt skatt		1 135 218	
Sum avsetninger for forpliktelser		1 135 218	
Annen langsiktig gjeld			
Gjeld til kredittinstitusjoner	7	70 326 063	59 099 814
Øvrig langsiktig gjeld		4 607 598	3 974 251
Sum annen langsiktig gjeld		74 933 661	63 074 065
Sum langsiktig gjeld		76 068 879	63 074 065
Kortsiktig gjeld			
Gjeld til kredittinstitusjoner	7	5 813 962	8 483 768
Leverandørgjeld		23 116 661	36 966 869
Betalbar skatt	6	2 648 551	1 749 793
Skyldig offentlige avgifter		3 478 338	3 104 794
Gjeld til aksjonær			70 938
Annen kortsiktig gjeld		4 763 376	2 741 550
Sum kortsiktig gjeld		39 820 888	53 117 710



Konsernets balanse

Beløp i: NOK	Note	2020	2019
Sum gjeld		115 889 767	116 191 775
SUM EGENKAPITAL OG GJELD		173 913 922	161 270 470



Brønnøysundregistrene

ÅRSREGNSKAP FOR REGNSKAPSÅRET 2020 - GENERELL INFORMASJON

Journalnummer: 2021 884207

Enheten

Organisasjonsnummer: 989 127 527
Organisasjonsform: Aksjeselskap
Foretaksnavn: PROTECTA GROUP AS
Forretningsadresse: Linnestad Næringsområde
Ravneveien 7
3174 REVETAL

Regnskapsår

Årsregnskapets periode: 01.01.2020 - 31.12.2020

Konsern

Mørselskap i konsern: Ja
Konsernregnskap lagt ved: Ja

Regnskapsregler

Regler for små foretak benyttet: Ja
Benyttet ved utarbeidelsen av
årsregnskapet til selskapet: Regnskapslovens alminnelige regler
Benyttet ved utarbeidelsen av
årsregnskapet til konsernet: Regnskapslovens alminnelige regler

Årsregnskapet fastsatt av kompetent organ

Bekreftet av representant for selskapet: BDT Viken Revisjon AS
Dato for fastsettelse av årsregnskapet: 30.05.2021

Grunnlag for avgivelse

År 2020: Årsregnskap er elektronisk innlevert.
År 2019: Tall er hentet fra elektronisk innlevert årsregnskap fra 2020.

Det er ikke krav til at årsregnskapet m.v. som sendes til Regnskapsregisteret er undertegnet. Kontrollen på at dette er utført ligger hos revisor/enhetens øverste organ. Sikkerheten ivaretas ved at innsender har rolle/rettighet for innsending av årsregnskapet via Altinn, og ved at det bekreftes at årsregnskapet er fastsatt av kompetent organ.

Brønnøysundregistrene, 30.10.2021



Organisasjonsnr: 989 127 527
PROTECTA GROUP AS

RESULTATREGNSKAP

<u>Beløp i: NOK</u>	<u>Note</u>	<u>2020</u>	<u>2019</u>
RESULTATREGNSKAP			
Kostnader			
Annen driftskostnad	7	107 092	89 947
Sum kostnader		107 092	89 947
Driftsresultat		-107 092	-89 947
Finansinntekter og finanskostnader			
Inntekt på investering i datterselskap	2, 3	6 272 289	2 621 360
Renteinntekt fra foretak i samme konsern	3	391 153	265 585
Annen renteinntekt		2	60
Annen finansinntekt		405 727	66 153
Sum finansinntekter		7 069 171	2 953 157
Nedskrivning av andre finansielle anleggsmidler	2		
Rentekostnad til foretak i samme konsern	3	659 325	673 161
Annen rentekostnad		2	
Annen finanskostnad		609 138	
Sum finanskostnader		1 268 465	673 161
Netto finans		5 800 706	2 279 996
Ordinært resultat før skattekostnad		5 693 613	2 190 049
Skattekostnad på ordinært resultat	6	1 252 595	121 359
Ordinært resultat etter skattekostnad		4 441 018	2 068 690
Årsresultat	5	4 441 018	2 068 690
Årsresultat etter minoritetsinteresser		4 441 018	2 068 690
Totalresultat		4 441 018	2 068 690
Overføringer og disponeringer			
Ordinært utbytte		4 840 000	4 700 000
Overført fra annen egenkapital		-398 982	-2 631 310
Sum overføringer og disponeringer		4 441 018	2 068 690



Organisasjonsnr: 989 127 527
PROTECTA GROUP AS

BALANSE

Beløp i: NOK	Note	2020	2019
BALANSE - EIENDELER			
Anleggsmidler			
Immaterielle eiendeler			
Utsatt skattefordel	6	187 300	187 300
Sum immaterielle eiendeler		187 300	187 300
Finansielle anleggsmidler			
Investering i datterselskap 2		24 982 611	20 541 592
Sum finansielle anleggsmidler		24 982 611	20 541 592
Sum anleggsmidler		25 169 911	20 728 892
Omløpsmidler			
Varer			
Fordringer			
Andre kortsiktige fordringer		112	111
Konsernfordringer	3	29 761 702	16 191 841
Sum fordringer		29 761 814	16 191 952
Bankinnskudd, kontanter og lignende			
Bankinnskudd, kontanter o. l.		3 241	5 995
Sum bankinnskudd, kontanter og lignende		3 241	5 995
Sum omløpsmidler		29 765 055	16 197 947
SUM EIENDELER		54 934 966	36 926 839
BALANSE - EGENKAPITAL OG GJELD			
Egenkapital			
Innskutt egenkapital			
Aksjekapital	4, 5	100 000	100 000
Overkurs	5	582 500	582 500
Sum innskutt egenkapital		682 500	682 500
Opptjent egenkapital			
Annen egenkapital	5	6 671 843	7 070 825
Sum opptjent egenkapital		6 671 843	7 070 825
Sum egenkapital		7 354 343	7 753 325



Sum langsiktig gjeld		0	0
Kortsiktig gjeld			
Gjeld til kredittinstitusjoner		5 813 962	
Betalbar skatt	6		205
Kortsiktig konserngjeld	3	41 766 660	29 173 309
Sum kortsiktig gjeld		47 580 622	29 173 514
Sum gjeld		47 580 622	29 173 514
SUM EGENKAPITAL OG GJELD		54 934 966	36 926 839



Organisasjonsnr: 989 127 527
PROTECTA GROUP AS

KONSERNRESULTATREGNSKAP

Beløp i: NOK	Note	2020	2019
RESULTATREGNSKAP			
Inntekter			
Salgsinntekt	8	213 398 558	210 281 523
Annen driftsinntekt		5 407 394	2 145 477
Sum inntekter		218 805 952	212 427 000
Kostnader			
Varekostnad		107 053 782	110 713 359
Lønnskostnad	1	49 948 070	52 623 256
Avskrivning av driftsmidler og immaterielle eiendeler	10	4 354 370	4 428 747
Nedskrivning av varige driftsmidler og immaterielle eiendeler			237 193
Annen driftskostnad	1, 9	38 246 260	33 846 344
Sum kostnader		199 602 483	201 848 898
Driftsresultat		19 203 469	10 578 102
Finansinntekter og finanskostnader			
Annen renteinntekt		11 401	4 614
Annen finansinntekt		2 683 623	500 769
Sum finansinntekter		2 695 024	505 384
Annen rentekostnad		2 736 102	2 900 106
Annen finanskostnad		3 052 950	2 260 382
Sum finanskostnader		5 789 052	5 160 489
Netto finans		-3 094 027	-4 655 105
Ordinært resultat før skattekostnad			
Skattekostnad på ordinært resultat	6	1 256 005	-808 163
Ordinært resultat etter skattekostnad		14 853 437	6 731 160
Årsresultat		0	0
Årsresultat etter minoritetsinteresser		14 853 437	6 731 160
Totalresultat		14 853 437	6 731 160
Overføringer og disponeringer			
Ordinært utbytte		4 840 000	4 700 000



Avsatt til annen egenkapital		10 013 437	2 031 160
Overført fra annen egenkapital			
Sum overføringer og disponeringer	5	14 853 437	6 731 160



Organisasjonsnr: 989 127 527
PROTECTA GROUP AS

KONSERNBALANSE

Beløp i: NOK	Note	2020	2019
BALANSE - EIENDELER			
Anleggsmidler			
Immaterielle eiendeler			
Forskning og utvikling	10		100 000
Utsatt skattefordel	6		28 397
Sum immaterielle eiendeler			128 397
Varige driftsmidler			
Tomter, bygninger o.a. fast eiendom	7, 10	93 417 065	81 489 313
Driftsløsøre, inventar o. a. utstyr	7, 10	15 797 952	15 887 714
Sum varige driftsmidler		109 215 016	97 377 027
Finansielle anleggsmidler			
Investering i datterselskap	4		
Investeringer i tilknyttet selskap	4		
Investeringer i aksjer og andeler		20 000	20 000
Andre langsiktige fordringer		12 000	12 000
Sum finansielle anleggsmidler		32 000	32 000
Sum anleggsmidler		109 247 016	97 537 424
Omløpsmidler			
Varer			
Sum varer	7	25 098 800	24 665 093
Fordringer			
Kundefordringer	7	22 613 998	24 501 950
Kundefordringer på datterselskap			
Andre kortsiktige fordringer		7 895 288	10 020 817
Sum fordringer		30 509 286	34 522 766
Bankinnskudd, kontanter og lignende			
Bankinnskudd, kontanter o. l.	3	9 058 819	4 545 187
Sum bankinnskudd, kontanter og lignende		9 058 819	4 545 187
Sum omløpsmidler		64 666 906	63 733 046
SUM EIENDELER		173 913 922	161 270 470



BALANSE - EGENKAPITAL OG GJELD

Egenkapital

Innskutt egenkapital

Aksjekapital	2	100 000	100 000
Overkurs		582 500	582 500
Sum innskutt egenkapital		682 500	682 500

Opptjent egenkapital

Annen egenkapital		57 341 655	44 396 195
Sum opptjent egenkapital		57 341 655	44 396 195

Sum egenkapital	5	58 024 155	45 078 695
------------------------	----------	-------------------	-------------------

Gjeld

Langsiktig gjeld

Utsatt skatt		1 135 218	
Sum avsetninger for forpliktelser		1 135 218	
Annen langsiktig gjeld			
Gjeld til kredittinstitusjoner	7	70 326 063	59 099 814
Øvrig langsiktig gjeld		4 607 598	3 974 251
Sum annen langsiktig gjeld		74 933 661	63 074 065
Sum langsiktig gjeld		76 068 879	63 074 065

Kortsiktig gjeld

Gjeld til kredittinstitusjoner	7	5 813 962	8 483 768
Leverandørgjeld		23 116 661	36 966 869
Betalbar skatt	6	2 648 551	1 749 793
Skyldig offentlige avgifter		3 478 338	3 104 794
Gjeld til aksjonær			70 938
Annen kortsiktig gjeld		4 763 376	2 741 550
Sum kortsiktig gjeld		39 820 888	53 117 710

Sum gjeld		115 889 767	116 191 775
------------------	--	--------------------	--------------------

SUM EGENKAPITAL OG GJELD		173 913 922	161 270 470
---------------------------------	--	--------------------	--------------------



Organisasjonsnr: 989 127 527
PROTECTA GROUP AS

NOTEOPPLYSNINGER - SELSKAP - alle poster oppgitt i hele tall

Note
7

Antall årsverk i regnskapsåret

Virksomheten har hatt følgende antall årsverk:
0.00



Organisasjonsnr: 989 127 527
PROTECTA GROUP AS

NOTEOPPLYSNINGER - KONSERN

- alle poster oppgitt i hele tall



Ansvarlige partnere:
Svein Brataas
Ole Christian Rasmussen
Per Edwin Engen
Paul-Gunnar Nakken

Til generalforsamlingen i Protecta Group AS

Medlem av
Den Norske Revisorforening

UAVHENGIG REVISORS BERETNING

Uttalelse om revisjonen av årsregnskapet

Konklusjon

Vi har revidert Protecta Group ASs årsregnskap som viser ett overskudd for selskapsregnskapet på kr 4 441 018 og ett overskudd for konsernregnskapet på kr 14 853 437, og etter vår mening:

- er årsregnskapet avgitt i samsvar med lov og forskrifter
- gir selskapsregnskapet et rettviseende bilde av den finansielle stillingen til Protecta Group AS per 31.12.2020 og av selskapets resultater og kontantstrømmer for regnskapsåret som ble avsluttet per denne datoen i samsvar med regnskapslovens regler og god regnskapsskikk i Norge.
- gir konsernregnskapet et rettviseende bilde av den finansielle stillingen til konsernet Protecta Group AS per 31.12.2020 og av konsernets resultater og kontantstrømmer for det avsluttede regnskapsåret i samsvar med regnskapslovens regler og god regnskapsskikk i Norge.

Årsregnskapet består av:

- selskapsregnskapet, som består av balanse per 31.12.2020, resultatregnskap og kontantstrømoppstilling for regnskapsåret avsluttet per denne datoen og noter, herunder et sammendrag av viktige regnskapsprinsipper, og
- konsernregnskapet som består av balanse per 31.12.2020 resultatregnskap og kontantstrømoppstilling for regnskapsåret avsluttet per denne datoen og noter, herunder et sammendrag av viktige regnskapsprinsipper.

Grunnlag for konklusjonen

Vi har gjennomført revisjonen i samsvar med lov, forskrift og god revisjonsskikk i Norge, herunder de internasjonale revisjonsstandardene International Standards on Auditing (ISA-ene). Våre oppgaver og plikter i henhold til disse standardene er beskrevet i Revisors oppgaver og plikter ved revisjon av regnskapet. Vi er uavhengige av selskapet slik det kreves i lov og forskrift, og har overholdt våre øvrige etiske forpliktelser i samsvar med disse kravene. Etter vår oppfatning er innhentet revisjonsbevis tilstrekkelig og hensiktsmessig som grunnlag for vår konklusjon.

Øvrig informasjon

Ledelsen er ansvarlig for øvrig informasjon. Øvrig informasjon består av styrets beretning, men inkluderer ikke årsregnskapet og revisjonsberetningen.

Vår uttalelse om revisjonen av årsregnskapet dekker ikke øvrig informasjon, og vi attesterer ikke den øvrige informasjonen.

BDT Viken Revisjon AS
Statsautoriserte revisorer
Org.nr: 980 995 151 MVA
revisjon@bdtviken.no
www.bdtviken.no

KUNNSKAPSHUSET BDT VIKEN
GÅLIG TONSBERG I HORTEN I MOSS I HÅLØYEN





I forbindelse med revisjonen av årsregnskapet er det vår oppgave å lese øvrig informasjon med det formål å vurdere hvorvidt det foreligger vesentlig inkonsistens mellom øvrig informasjon og årsregnskapet, kunnskap vi har opparbeidet oss under revisjonen, eller hvorvidt den tilsynelatende inneholder vesentlig feilinformasjon. Dersom vi hadde konkludert med at den øvrige informasjonen inneholder vesentlig feilinformasjon er vi pålagt å rapportere det. Vi har ingenting å rapportere i så henseende.

Styrets og daglig leders ansvar for årsregnskapet

Styret og daglig leder (ledelsen) er ansvarlig for å utarbeide årsregnskapet i samsvar med lov og forskrifter, herunder for at det gir et rettviseende bilde i samsvar med regnskapslovens regler og god regnskapsskikk i Norge. Ledelsen er også ansvarlig for slik intern kontroll som den finner nødvendig for å kunne utarbeide et årsregnskap som ikke inneholder vesentlig feilinformasjon, verken som følge av misligheter eller utilsiktede feil.

Ved utarbeidelsen av årsregnskapet må ledelsen ta standpunkt til selskapets og konsernets evne til fortsatt drift og opplyse om forhold av betydning for fortsatt drift. Forutsetningen om fortsatt drift skal legges til grunn for årsregnskapet så lenge det ikke er sannsynlig at virksomheten vil bli avviklet.

Revisors oppgaver og plikter ved revisjonen av årsregnskapet

Vårt mål er å oppnå betryggende sikkerhet for at årsregnskapet som helhet ikke inneholder vesentlig feilinformasjon, verken som følge av misligheter eller utilsiktede feil, og å avgi en revisjonsberetning som inneholder vår konklusjon. Betryggende sikkerhet er en høy grad av sikkerhet, men ingen garanti for at en revisjon utført i samsvar med lov, forskrift og god revisjonsskikk i Norge, herunder ISA-ene, alltid vil avdekke vesentlig feilinformasjon som eksisterer. Feilinformasjon kan oppstå som følge av misligheter eller feil. Feilinformasjon blir vurdert som vesentlig dersom den enkeltvis eller samlet med rimelighet kan forventes å påvirke økonomiske beslutninger som brukerne foretar basert på årsregnskapet.

For videre beskrivelse av revisors oppgaver og plikter vises det til:
<https://revisorforeningen.no/revisjonsberetninger>.

Uttalelse om øvrige lovmessige krav

Konklusjon om årsberetningen

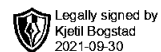
Basert på vår revisjon av årsregnskapet som beskrevet ovenfor, mener vi at opplysningene i årsberetningen om årsregnskapet, forutsetningen om fortsatt drift og forslaget til anvendelse av overskuddet er konsistente med årsregnskapet og i samsvar med lov og forskrifter.

Konklusjon om registrering og dokumentasjon

Basert på vår revisjon av årsregnskapet som beskrevet ovenfor, og kontrollhandlinger vi har funnet nødvendig i henhold til internasjonal standard for attestasjonsoppdrag (ISAE) 3000 «Attestasjonsoppdrag som ikke er revisjon eller forenklet revisorkontroll av historisk finansiell informasjon», mener vi at ledelsen har oppfylt sin plikt til å sørge for ordentlig og oversiktlig registrering og dokumentasjon av selskapets regnskapsopplysninger i samsvar med lov og god bokføringskikk i Norge.

Tønsberg, 07.10.2021
BDT Viken Revisjon AS

Paul-Gunnar Nakken
Statsautorisert revisor



Årsoppgjøret 2020


Protecta Group AS

Innhold:

Årsberetning
Resultat
Balanse
Indirekte kontantstrøm
Noter
Revisors beretning



Org.nr: 989 127 527



Protecta Group AS

Org. nr. 989 127 527

Arsberetning 2020

Virksomhetens art og lokalisering

Protecta Group AS eier datterselskapene Polyseam AS, Protecta Services AS, Polyseam Ltd (England), Polyseam AB (Sverige), Polyseam Services AS og IT Service Partner AS. Virksomhetsområdet til selskapet er primært forvaltning av eierinteressene i disse selskapene. Virksomheten drives fra konsernets egne lokaler i Ravneveien 7 i Re kommune (Linnestad Næringsområde).

Konsernets virksomhet består primært av utvikling, testing, sertifisering, tilvirkning og salg av kjemiprodukter til byggebransjen. I tillegg forvalter konsernet enkelte eiendomsinvesteringer. Virksomheten i datterselskapene er som følger:

Polyseam AS drifter salg av konsernets produkter med tilhørende tjenester i Norge.
Protecta Services AS forvalter konsernets eiendom på Revetal.
Polyseam Services AS forvalter konsernets eiendom i Huddersfield, England.
Polyseam Ltd (England) driver tilvirkning, FoU, markedsføring og salg lokalt og internasjonalt.
Polyseam AB (Sverige) drifter salg av konsernets produkter med tilhørende tjenester i Sverige.
IT Service Partner AS, driften opphørte i februar 2020. Selskapet avvikles i 2021.

Fortsatt drift

I samsvar med regnskapslovens § 3-3 bekreftes det at forutsetningen om fortsatt drift er lagt til grunn ved utarbeidelsen av regnskapet.

Fremtidig utvikling

Konsernet har tidligere hatt mest fokus på brannsikringsprodukter, men har i tillegg etablert tilvirkning og salg av ett fullsortiment med bygg-kjemi i eget varemerke kalt GRAFT®. Områdene det arbeides i er Storbritannia, EU/EØS, Afrika, Asia, Sør-Amerika og Australia. Det er etablert eksklusive distributører for vårt eget varemerke Protecta® i 32 land og det eksporteres produkter til totalt 64 land. Fremtiden ansees som positiv grunnet konsernets posisjon med produkter og sertifiseringer som er av høyeste kvalitet på markedet, kombinert med konkurransedyktig tilvirkning ved konsernets fabrikk i England.

Konsernet ser lyst på de kommende år hvor en regner med økt etterspørsel. Eget fabrikkbygg i Huddersfield ble ferdigstilt i mai 2017. Bygget er senere utvidet i 2019 og 2020. De nye produksjonslokalene har betydelig større kapasitet, og det ansettes stadig flere for å møte den økende etterspørselen.

Redegjørelse for årsregnskapet

Konsernets omsetning ble NOK 218 mill. for 2020, sammenliknet med NOK 212 mill. i 2019. Konsernets resultat endte på kr. 14,8 mill. i 2020, sammenliknet med kr. 6,7 mill. forrige år.

Likviditetsbeholdning for morselskapet er omtrent som forrige året, dvs. endret fra kr. 5.995 til kr. 3.241. Likviditetsbeholdning for konsernet var kr. 9,1 mill. per 31.12.2020, sammenliknet med kr. 4,5 mill. foregående år. Årets virksomhet har medført en samlet kontantstrøm på kr. 4,5 mill. sammenliknet med en kontantstrøm på - kr. 0,3 mill. året før.

Totalkapitalen for morselskapet var ved utgangen av året kr. 54,9 mill. sammenliknet med kr. 36,9 mill. året før. Egenkapitalandelen per 31.12.2020 var 13,4 %, sammenliknet med 21 % ved utgangen av fjoråret. Totalkapitalen for konsernselskapet var ved utgangen av året



NOK 173,9 mill., sammenlignet med NOK 161,2 mill. året før. Egenkapitalandelen per 31.12.2020 var 33,4 %, sammenlignet med 28 % ved utgangen av fjoråret.

Ledelsen mener at årsregnskapet gir et rettviseende bilde av selskapets og konsernets eiendeler og gjeld, finansielle stilling og resultat.

Finansiell risiko

Overordnet om målsetting og strategi

Konsernet er eksponert for finansiell risiko på ulike områder, spesielt valutarisiko. Målsettingen er å avdempe den finansielle risikoen i størst mulig grad. Konsernets nåværende strategi innbefatter ikke bruk av finansielle instrumenter, men dette er gjenstand for løpende vurdering av styret. De enkelte selskapene selger varer i lokal valuta mens varekjøpene skjer hovedsakelig i britisk pund. Valutarisikoen ansees som lav totalt sett for konsernet.

Markedsrisiko

Konsernet er eksponert for endringer i valutakurser. Konsernet har ikke inngått terminkontrakter eller andre avtaler for å redusere selskapets valutarisiko og derigjennom den driftstilknyttede markedsrisikoen.

Konsernets lån er basert på flytende renter. Rentenivået som er nå er akseptabelt. Valuta- og renteendringer er til løpende vurdering.

Kredittrisiko

Risikoen for tap på fordringer er til løpende vurdering, og en økning kan ventes om markedet endrer seg. Konsernet definerer kredittrisikoen totalt sett som lav.

Likviditetsrisiko

Konsernet vurderer likviditetssituasjonen som tilfredsstillende. Større investeringer er lånefinansiert (utvidelse ny fabrikk). Normale driftskostnader tas via driften (egenfinansieres).

Arbeidsmiljø, likestilling og diskriminering

Arbeidsmiljøet i konsernet anses som godt. Sykefraværet var på 0,3 % i løpet av året. Det er ikke rapportert om skadetilfeller på arbeidsplassen. Selskapet har som mål å være en arbeidsplass der det råder full likestilling mellom kvinner og menn.

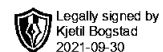
Selskapet har innarbeidet policy som tar sikte på at det ikke forekommer forskjellsbehandling grunnet kjønn, samt at enhver form for diskriminering ikke skal forekomme. Av konsernets 105 ansatte er det 36 kvinner. Det er ingen kvinner i styret.

Miljørapportering

Virksomhetens bransje medfører verken forurensning eller utslipp som kan være til skade for det ytre miljø. Virksomheten er miljøsertifisert i.h.h.t ISO 14001.

Forskning og utvikling

Konsernet gjennomfører tester og utvikler produkter i henhold til strenge miljømessige krav. Produktutvikling og testing foregår kontinuerlig og er omfattende med flere hundre tester i året.



Årsresultat og disponeringer

Styret foreslår at årsresultatet i morselskapet på kr.4.441.018,- disponeres til utbytte med kr.4.840.000 og kr. 398.982,- overføres fra annen egenkapital.

Styret foreslår at årsresultatet i konsernet på kr.14.853.437,- disponeres til utbytte med kr.4.840.000 og kr.10.013.437,- overføres til annen egenkapital

Linnestad, 29.09.2021

Kjetil Bogstad
Styreleder



Resultatregnskap

Protecta Group AS

Morselskap			Konsern	
2020	2019	Note	2020	2019
Driftsinntekter og driftskostnader				
0	0	8	213 398 558	210 281 523
0	0		5 407 394	2 145 477
<u>0</u>	<u>0</u>		<u>218 805 952</u>	<u>212 427 000</u>
0	0		107 053 782	110 713 359
0	0	1	49 948 070	52 623 256
0	0	10	4 354 370	4 428 747
0	0		0	237 193
107 092	89 947	1, 9	38 246 260	33 846 344
<u>107 092</u>	<u>89 947</u>		<u>199 602 483</u>	<u>201 848 898</u>
<u>-107 092</u>	<u>-89 947</u>		<u>19 203 469</u>	<u>10 578 102</u>
Finansinntekter og finanskostnader				
6 272 289	2 621 360		0	0
391 153	265 585		0	0
2	60		11 401	4 614
405 727	66 153		2 683 623	500 769
659 325	673 161		0	0
2	0		2 736 102	2 900 106
609 138	0		3 052 950	2 260 382
<u>5 800 706</u>	<u>2 279 996</u>		<u>-3 094 027</u>	<u>-4 655 105</u>
<u>5 693 613</u>	<u>2 190 049</u>		<u>16 109 442</u>	<u>5 922 997</u>
1 252 595	121 359	6	1 256 005	-808 163
<u>4 441 018</u>	<u>2 068 690</u>		<u>14 853 437</u>	<u>6 731 160</u>
<u>4 441 018</u>	<u>2 068 690</u>		<u>14 853 437</u>	<u>6 731 160</u>
Ordinært resultat før skattekostnad				
Skattekostnad på ordinært resultat				
Ordinært resultat				
Årsresultat				
Majoritetens andel				
Overføringer				
4 840 000	4 700 000		4 840 000	4 700 000
0	0		10 013 437	2 031 160
398 982	2 631 310		0	0
<u>4 441 018</u>	<u>2 068 690</u>	5	<u>14 853 437</u>	<u>6 731 160</u>



Balanse

Protecta Group AS


Morselskap				Konsern	
2020	2019		Note	2020	2019
		Eiendeler			
		Anleggsmidler			
		Immaterielle eiendeler			
0	0	Forskning og utvikling	10	0	100 000
187 300	187 300	Utsatt skattefordel	6	0	28 397
<u>187 300</u>	<u>187 300</u>	Sum immaterielle eiendeler		<u>0</u>	<u>128 397</u>
		Varige driftsmidler			
0	0	Tomter, bygninger o.a. fast eiendom	7, 10	93 417 065	81 489 313
0	0	Driftsløsøre, inventar o.a. utstyr	7, 10	15 797 952	15 887 714
<u>0</u>	<u>0</u>	Sum varige driftsmidler		<u>109 215 016</u>	<u>97 377 027</u>
		Finansielle anleggsmidler			
24 982 611	20 541 592	Investeringer i datterselskap	4	0	0
0	0	Investeringer i aksjer og andeler		20 000	20 000
0	0	Andre langsiktige fordringer		12 000	12 000
<u>24 982 611</u>	<u>20 541 592</u>	Sum finansielle anleggsmidler		<u>32 000</u>	<u>32 000</u>
<u>25 169 911</u>	<u>20 728 892</u>	Sum anleggsmidler		<u>109 247 016</u>	<u>97 537 424</u>
		Omløpsmidler			
0	0	Lager av varer og annen beholdning	7	25 098 800	24 665 093
		Fordringer			
0	0	Kundefordringer	7	22 613 998	24 501 950
112	111	Andre kortsiktige fordringer		7 895 288	10 020 817
29 761 702	16 191 841	Lån til foretak i samme konsern		0	0
<u>29 761 814</u>	<u>16 191 952</u>	Sum fordringer		<u>30 509 286</u>	<u>34 522 766</u>
3 241	5 995	Bankinnskudd, kontanter o.l.	3	9 058 819	4 545 187
<u>29 765 055</u>	<u>16 197 947</u>	Sum omløpsmidler		<u>64 666 906</u>	<u>63 733 046</u>
<u>54 934 966</u>	<u>36 926 839</u>	Sum eiendeler		<u>173 913 922</u>	<u>161 270 470</u>



Indirekte kontantstrøm

PROTECTA GROUP AS

Morselskap			Konsern	
2020	2019		2020	2019
		Kontantstrømmer fra operasjonelle aktiviteter		
5 693 613	2 190 049	Resultat før skattekostnad	16 109 442	5 922 997
-205	-55	- Periodens betalte skatt	-1 749 793	-2 319 335
		+ Ordinære avskrivninger	4 354 370	4 428 747
		+ Nedskrivning aksjer		
		+ Nedskrivning av anleggsmidler		237 193
		+/- Tap/gevinst ved salg av anleggsmidler		
-6 272 289	-2 621 360	- Resultatført konsernbidrag/utbytte		
		+/- Endring varelager	-433 707	2 470 314
		+/- Endring kundefordringer	1 887 952	-3 042 181
	-6 117	+/- Endring leverandørgjeld	-13 850 208	14 135 730
		+/- Effekt av valutakursendringer	0	0
		+ Nedskrivning anleggsmidler		
2 674 420	2 746 958	+/- Endring i andre tidsavgrensingsposter	5 406 059	-5 609 164
2 095 539	2 309 475	= Netto kontantstrøm fra operasjonelle aktiviteter	11 724 115	16 224 301
		Kontantstrømmer fra investeringsaktiviteter		
		+ Innbetalinger ved salg av varige driftsmidler	536 550	1 276 409
0	0	- Utbetalinger ved kjøp av varige driftsmidler	16 803 088	18 340 872
		- Utbetalinger ved kjøp av aksjer og andeler i andre foretak	0	0
		- Utbetalinger ved kjøp av andre investeringer		
0	0	= Netto kontantstrøm fra investeringsaktiviteter	-16 266 538	-17 064 463
		Kontantstrømmer fra finansieringsaktiviteter		
		+ Innbetalinger ved opptak av ny langsiktig gjeld	11 226 249	6 485 650
5 693 614		- Utbetalinger ved nedbetaling av langsiktig gjeld		1 239 696
5 813 962		+/- Netto endring i kortsiktig gjeld	2 669 806	
4 840 000	4 700 000	- Utbetalinger av utbytte	4 840 000	4 700 000
2 621 360	2 389 770	+ Innbetalinger av konsernbidrag		
-2 098 292	-2 310 230	= Netto kontantstrøm fra finansieringsaktiviteter	9 056 055	545 954
		+/- Effekt av valutakursendringer på kont. og kont.ekvivalenter		
-2 753	-755	= Netto endring i kantar og kontantekvivalenter	4 513 632	-294 208
5 994	6 749	+ Beh. av kont. og kontantekvivalenter ved per. begynnelse	4 545 187	4 839 395
3 241	5 994	= Beh. av kont. og kontantekvivalenter ved per. slutt	9 058 819	4 545 187



Noter

Protecta Group AS

Regnskapsprinsipper

Årsregnskapet er satt opp i samsvar med regnskapslovens bestemmelser og god regnskapsskikk.

Konsolideringsprinsipper

Konsernregnskapet omfatter morselskapet Protecta Group AS og følgende 100 % eide datterselskaper:

- Polyseam AS, Norge
- Polyseam Services AS, Norge
- Protecta Services AS, Norge
- IT Service Partner AS, Norge
- Polyseam Ltd, England
- Polyseam AB, Sverige

Konsernregnskapet er utarbeidet som om konsernet var én økonomisk enhet. Transaksjoner og mellomværende mellom selskapene i konsernet er eliminert. Konsernregnskapet er utarbeidet etter ensartede prinsipper, ved at datterselskapet følger de samme regnskapsprinsipper som morselskapet.

Kjøpte datterselskaper regnskapsføres i konsernregnskapet basert på morselskapets anskaffelseskost. Anskaffelseskost tilordnes identifiserbare eiendeler og gjeld i datterselskapet, som oppføres i konsernregnskapet til virkelig verdi på oppkjøpstidspunktet. Eventuell merverdi eller mindreverdi ut over hva som kan henføres til identifiserbare eiendeler og gjeld balanseføres som goodwill. Merverdier i konsernregnskapet avskrives lineært over de oppkjøpte eiendelenes forventede levetid.

Det tilknyttede selskapet er vurdert etter kostmetoden i konsernregnskapet.

Datterselskap/tilknyttet selskap

Datterselskapet vurderes etter kostmetoden i selskapsregnskapet. Investeringen er vurdert til anskaffelseskost for aksjene med mindre nedskrivning har vært nødvendig. Det er foretatt nedskrivning til virkelig verdi når verdifall skyldes årsaker som ikke kan antas å være forbigående og det må anses nødvendig etter god regnskapsskikk. Nedskrivninger er reversert når grunnlaget for nedskrivning ikke lenger er til stede.

Utbytte og andre utdelinger er inntektsført samme år som det er avsatt i datterselskapet. Overstiger utbytte andel av tilbakeholdt resultat etter kjøpet, representerer den overskytende del tilbakebetaling av investert kapital, og utdelingene er fratrukket investeringens verdi i balansen.

Det tilknyttede selskapet er vurdert etter kostmetoden i selskapsregnskapet.

Salgsinntekter

Inntektsføring ved salg av varer skjer på leveringstidspunktet. Tjenester inntektsføres i takt med utførelsen. Andelen av salgsinntekter som knytter seg til fremtidige serviceytelser balanseføres som uopptjent inntekt ved salget, og inntektsføres deretter i takt med levering av ytelsene.

Klassifisering og vurdering av balanseposter

Omløpsmidler og kortsiktig gjeld omfatter poster som forfaller til betaling innen ett år etter anskaffelsestidspunktet, samt poster som knytter seg til varekretsløpet. Øvrige poster er klassifisert som anleggsmiddel/langsiktig gjeld.

Omløpsmidler vurderes til laveste av anskaffelseskost og virkelig verdi. Kortsiktig gjeld balanseføres til nominelt beløp på opptakstidspunktet

Anleggsmidler vurderes til anskaffelseskost, men nedskrives til virkelig verdi ved verdifall som ikke forventes å være forbigående. Langsiktig gjeld balanseføres til nominelt beløp på etableringstidspunktet.



Noter

Protecta Group AS

Fordringer

Kundefordringer og andre fordringer er oppført i balansen til pålydende etter fradrag for avsetning til forventet tap. Avsetning til tap gjøres på grunnlag av individuelle vurderinger av de enkelte fordringene. I tillegg gjøres det for øvrige kundefordringer en uspesifisert avsetning for å dekke antatt tap.

Varebeholdninger

Lager av innkjøpte varer er verdsatt til laveste av anskaffelseskost etter FIFO-prinsippet og virkelig verdi. Egentilvirkede ferdigvarer og varer under tilvirkning er vurdert til full tilvirkningskost. Det foretas nedskrivning for påregnelig ukurans.

Valuta

Pengeposter i utenlandsk valuta er vurdert til kursen ved regnskapsårets slutt.

Varige driftsmidler

Varige driftsmidler balanseføres og avskrives over driftsmidlets forventede levetid. Direkte vedlikehold av driftsmidler kostnadsføres løpende under driftskostnader, mens påkostninger eller forbedringer tillegges driftsmidlets kostpris og avskrives i takt med driftsmidlet.

Forskning og utvikling

Utgifter til forskning og utvikling balanseføres i den grad det kan identifiseres en fremtidig økonomisk fordel knyttet til utvikling av en identifiserbar immaterielle eiendeler. I motsatt fall kostnadsføres slike utgifter løpende.

Tilskudd

Tilskudd bokføres til reduksjon av de regnskapspostene de vedrører.

Pensjoner

Pensjonsordninger finansiert via sikrede ordninger er ikke balanseført siden ordningen er innskuddsbasert. Pensjonspremie som gjelder forsikrede ordninger anses som pensjonskostnad og klassifiseres sammen med lønnskostnader.

Skatt

Skattekostnaden i resultatregnskapet omfatter både periodens betalbare skatt og endring i utsatt skatt. Utsatt skatt er beregnet med grunnlag av de midlertidige forskjeller som eksisterer mellom regnskapsmessige og skattemessige verdier, samt skattemessig underskudd til fremføring ved utgangen av regnskapsåret. Skatteøkende og skattereduserende midlertidige forskjeller som reverserer eller kan reversere i samme periode er utlignet. Netto utsatt skattefordel balanseføres i den grad det er sannsynlig at denne kan bli nyttiggjort. I den grad konsernbidrag ikke er resultatført er skatteeffekten av konsernbidraget ført direkte mot investering i balansen.

Immaterielle verdier

Goodwill er oppstått gjennom kjøp av virksomhet. Avskrivninger foretas etter forventet økonomisk levetid.

Garantier og reklamasjoner

Avsetningen er ført opp under Annen kortsiktig gjeld og er estimert med utgangspunkt i historiske tall for garantiarbeider. Garantikostnadene/ reklamasjoner ved salg vurderes til antatt kostnad for slikt arbeid.

Leasing/leieavtaler


Leieavtaler vurderes etter en konkret vurdering som finansiell eller operasjonell leasing. Ved operasjonell leasing foretas balanseføring kun i den grad det er foretatt forskuddsbetaling. Forskuddsleien klassifiseres som langsiktig fordring og periodiseres over leieperioden.

Kontantstrømoppstilling

Kontantstrømoppstillingen er utarbeidet etter den indirekte metode. Kontanter og kontantekvivalenter omfatter kontanter, bankinnskudd og andre kortsiktige likvide plasseringer.

Protecta Group AS

Org.nr: 989 127 527



Noter

Protecta Group AS

Finansiell markedsrisiko

Konsernet er disponert for finansiell risiko på ulike områder, herunder valutarisiko. Målsettingen er å avdempe den finansielle risiko i størst mulig grad. Konsernets nåværende strategi innbefatter ikke bruk av finansielle instrumenter, men dette er gjenstand for løpende vurdering av ledelsen og styret.

Note 1 Lønnskostnader, antall ansatte, godtgjørelser, lån til ansatte m.m.

	2020	2019
Lønninger	44 244 948	46 725 875
Arbeidsgiveravgift	3 872 143	4 513 486
Pensjonskostnader	1 676 741	1 259 177
Andre ytelser	154 238	124 718
Sum	49 948 070	52 623 256

Årsverk	105	97
---------	-----	----

Det er ikke utbetalt ytelser til ledelsen eller styret i morselskapet. Det foreligger ikke avtale om bonus, etterlønn eller tegningsretter i morselskapet. For opplysninger om lønn for ledende ansatte i underliggende selskaper henvises det til selskapsregnskapene.

Obligatorisk tjenstepensjon

Konsernet er pliktig til å ha tjenstepensjonsordning etter lov om obligatorisk tjenstepensjon. Konsernet har inngått avtale om tjenstepensjon som tilfredsstillers lovens krav i de selskap hvor det er krav om det.

<i>Morselskap</i>	Ytelser til revisor	<i>Konsern</i>
	36 150 Revisjonshonorar	246 052
	48 625 Andre tjenester	82 877

Note 2 Aksjonærer

Aksjekapitalen i Protecta Group AS pr. 31.12 består av:

	Antall	Pålydende	Bokført
Ordinære aksjer	100	1 000	100 000

Styreleder Kjetil Bogstad eier samtlige aksjer.

Aksjene i Protecta Group AS er stilt som pant for gjeld NOK 62 508 265 i datterselskapet Polyseam Services AS.



Noter

Protecta Group AS

Note 3 Bundne midler

Morselskapet har ikke bunde bankinnskudd. For konsernet inngår bundne bankinnskudd med kr 390 172.

Note 4 Datterselskaper og tilknyttet selskap

	Eierandel	Anskaffelseskost	Balanseført verdi
Polyseam AB	100 %	175 208	175 208
Polyseam AS	100 %	2 195 000	2 195 000
Polyseam Limited	100 %	7 260 024	7 260 024
Polyseam Services AS	100 %	7 245 314	12 030 726
Protecta Services AS	100 %	3 136 500	3 136 500
IT Service Partner AS	100 %	100 000	185 153
Sum		20 112 046	24 982 611

	Kontorsted	Anskaffet	Andel egenkapital	Andel resultat
Polyseam AB	Stockholm, Sverige	2013	10 911 958	3 005 995
Polyseam AS	Re	2004	13 415 054	5 501 092
Polyseam Limited	Huddersfield, England	2010	36 897 689	6 868 985
Polyseam Services AS	Re	2014	11 030 577	115 409
Protecta Services AS	Re	2013	4 873 100	57 214
IT Service Partner AS	Re	2015	542 038	-136 425

Note 5 Endringer egenkapital

Morselskap

	Aksjekapital	Overkurs	Annen EK	Sum EK
Egenkapital 01.01.	100 000	582 500	7 070 825	7 753 325
Tilleggsutbytte			-4 840 000	-4 840 000
Årets resultat			4 441 018	4 441 018
Egenkapital 31.12	100 000	582 500	6 671 843	7 354 343

Konsern

	Aksjekapital	Overkurs	Annen EK	Sum EK
Egenkapital 01.01.	100 000	582 500	44 396 195	45 078 695
Omregningsdifferanser			2 932 023	2 932 023
Tilleggsutbytte			-4 840 000	-4 840 000
Årets resultat			14 853 437	14 853 437
Egenkapital 31.12	100 000	582 500	57 341 655	58 024 155



Noter

Protecta Group AS

Note 6 Skatt

Morselskap

Årets skattekostnad	2020	2019
Resultatført skatt på ordinært resultat:		
Betalbar skatt	1 252 595	121 359
Endring i utsatt skatt / utsatt skattefordel	0	0
Skattekostnad ordinært resultat	1 252 595	121 359

Betalbar skatt i årets skattekostnad:

Ordinært resultat før skatt	5 693 613	2 190 049
Permanente forskjeller	2	-1 638 415
Endring i midlertidige forskjeller	0	0
Mottatt/avgitt konsernbidrag	-5 693 615	-550 700
Anvendelse av fremførbart underskudd	0	0
Skattepliktig inntekt	0	934

Betalbar skatt i balansen:

Betalbar skatt på årets resultat	-127 308	-94 901
Betalbar skatt på mottatt konsernbidrag	-1 252 595	-121 154
Betalbar skatt på avgitt konsernbidrag	1 379 903	216 260
Sum betalbar skatt i balansen	0	205

Skatteeffekten av midlertidige forskjeller og underskudd til fremføring som har gitt opphav til utsatt skatt og utsatte skattefordeler, spesifisert på typer av midlertidige forskjeller:

	2020	2019	Endring
Fordringer	-851 363	-851 363	0
Grunnlag for beregning av utsatt skatt	-851 363	-851 363	0
Utsatt skatt / skattefordel (22%/22%)	-187 300	-187 300	0

Konsern

Årets skattekostnad	2020	2019
Resultatført skatt på ordinært resultat:		
Betalbar skatt	2 648 551	1 749 793
Endring tidligere år og valuta	0	0
Endring i utsatt skatt / utsatt skattefordel	-1 392 546	-2 557 956
Skattekostnad ordinært resultat	1 256 005	-808 163

Betalbar skatt i balansen:

Betalbar skatt på årets resultat	2 648 551	1 749 793
Forskudsskatt, krav på tilbakebetaling og valuta	0	0
Sum betalbar skatt i balansen	2 648 551	1 749 793



Noter

Protecta Group AS

Note 7 Gjeld, pantstillelser og garantier

Morselskapet

	2020	2019
Gjeld til kredittinstitusjoner	0	0
Solidarkausjon fra Polyseam AS og Protecta Services AS	0	0

Konsernet

	2020	2019
Pantesikret gjeld:		
Langsiktig gjeld med siste forfall >5 år	51 408 486	5 000 043
Bokført pantesikret gjeld	76 140 025	67 583 581

Betalingsgaranti	0	0
------------------	---	---

Bokført verdi av pantsatte eiendeler:

Tomter og bygninger	93 417 065	81 489 313
Maskiner, verktøy, inventar, biler m.v	15 797 952	15 887 714
Varelager	25 098 800	24 665 093
Kundefordringer	22 613 998	24 501 950

Note 8 Salgsinntekter

Per virksomhetsområde	2020	2019
Brannsikringsprodukter	213 398 558	210 281 523

Geografisk fordeling:

Norge	61 987 036	67 339 990
Sverige	25 527 868	23 469 722
Storbritannia	125 883 654	119 471 811
Andre land	0	0

Sum	213 398 558	210 281 523
------------	--------------------	--------------------



Noter

Protecta Group AS

Note 9 Leie- og leasingavtaler

Konsernet har forpliktelser knyttet til leie- og leasingkontrakter for biler, lastebiler og lokaler på NOK 3 855 198

Andre løpende leiekostnader som kopimaskiner m.v er utelatt.

Note 10 Driftsmidler

	FoU	Goodwill	Tomter og bygninger	Driftsløsøre m.v	Sum
Anskaffelseskost 01.01.	0	1 792 293	88 890 634	35 964 222	126 647 149
Tilgang	0	0	13 322 721	3 480 367	16 803 088
Avgang	0	0	0	-1 129 488	-1 129 488
Anskaffelseskost 31.12.	0	1 792 293	102 213 355	38 315 101	142 320 749
Akkumulerte avskrivninger 31.12.	0	-1 792 293	-8 796 290	-22 517 149	-33 105 732
Akkumulerte nedskrivninger 31.12.	0	0	0	0	0
Balanseført verdi 31.12.	0	0	93 417 065	15 797 952	109 215 017
Årets lineære avskrivninger	0	0	1 394 969	2 959 401	4 354 370
Årets nedskrivninger	0	0	0	0	0
Avskrivningssatser		33 %	0-4 %	10-33 %	