



## ÅRSREGNSKAPET FOR REGNSKAPSÅRET 2023 - GENERELL INFORMASJON

### Enheten

Organisasjonsnummer: 919 893 923  
Organisasjonsform: Aksjeselskap  
Foretaksnavn: NÆSTBY ENTREPRENØR AS  
Forretningsadresse: Naustgata 7  
8665 MOSJØEN

### Regnskapsår

Årsregnskapets periode: 01.01.2023 - 31.12.2023

### Konsern

Morselskap i konsern: Nei

### Regnskapsregler

Regler for små foretak benyttet: Ja  
Benyttet ved utarbeidelsen av årsregnskapet til selskapet: Regnskapslovens alminnelige regler

### Årsregnskapet fastsatt av kompetent organ

Bekreftet av representant for selskapet: Bjørn Andreas Krane  
Dato for fastsettelse av årsregnskapet: 30.06.2024

### Grunnlag for avgivelse

År 2023: Årsregnskapet er elektronisk innlevert  
År 2022: Tall er hentet fra elektronisk innlevert årsregnskap fra 2023

*Det er ikke krav til at årsregnskapet m.v. som sendes til Regnskapsregisteret er undertegnet. Kontrollen på at dette er utført ligger hos revisor/enhetens øverste organ. Sikkerheten ivaretas ved at innsender har rolle/rettighet for innsending av årsregnskapet via Altinn, og ved at det bekreftes at årsregnskapet er fastsatt av kompetent organ.*

Brønnøysundregistrene, 02.07.2025



## Resultatregnskap

Beløp i: NOK	Note	2023	2022
<b>RESULTATREGNSKAP</b>			
<b>Inntekter</b>			
Salgsinntekt		6 962	-50 060
Annen driftsinntekt		57 311	237 324
<b>Sum inntekter</b>		<b>64 272</b>	<b>187 264</b>
<b>Kostnader</b>			
Varekostnad		416 541	403 993
Lønnskostnad		0	-59 312
Avskrivning på varige driftsmidler og immaterielle eiendeler	1	57 666	109 395
Annen driftskostnad		176 626	-1 290 839
<b>Sum kostnader</b>		<b>650 833</b>	<b>-836 764</b>
<b>Driftsresultat</b>		<b>-586 561</b>	<b>1 024 028</b>
<b>Finansinntekter og finanskostnader</b>			
Renteinntekt fra foretak i samme konsern		0	1 291
Annen renteinntekt		0	68
<b>Sum finansinntekter</b>		<b>0</b>	<b>1 359</b>
Rentekostnad til foretak i samme konsern		8 757	725
Annen rentekostnad		2 397	2 352 210
<b>Sum finanskostnader</b>		<b>11 154</b>	<b>2 352 935</b>
<b>Netto finans</b>		<b>-11 154</b>	<b>-2 351 576</b>
<b>Resultat før skattekostnad</b>		<b>-597 715</b>	<b>-1 327 548</b>
<b>Årsresultat</b>		<b>-597 715</b>	<b>-1 327 548</b>
<b>Overføringer og disponeringer</b>			
Konsernbidrag		1 412 824	0
Udekket tap		815 109	-1 327 548
<b>Sum overføringer og disponeringer</b>		<b>-597 715</b>	<b>-1 327 548</b>



### Balanse

Beløp i: NOK	Note	2023	2022
<b>BALANSE - EIENDELER</b>			
<b>Anleggsmidler</b>			
<b>Immaterielle eiendeler</b>			
Sum immaterielle eiendeler		0	0
<b>Varige driftsmidler</b>			
Maskiner og anlegg	1	137 066	150 837
Driftsløsøre, inventar, verktøy, kontormaskiner, ol.	1	65 476	134 161
Sum varige driftsmidler		202 542	284 998
<b>Finansielle anleggsmidler</b>			
Sum finansielle anleggsmidler		0	0
Sum anleggsmidler		202 542	284 998
<b>Omløpsmidler</b>			
<b>Varer</b>			
<b>Fordringer</b>			
Kundefordringer		157 511	237 561
Andre kortsiktige fordringer		23 845	62 190
Konsernfordringer	2	1 748 324	335 500
Sum fordringer		1 929 680	635 251
<b>Investeringer</b>			
Sum investeringer		0	0
<b>Bankinnskudd, kontanter og lignende</b>			
Bankinnskudd, kontanter og lignende		71 079	82 175
Sum bankinnskudd, kontanter og lignende		71 079	82 175
Sum omløpsmidler		2 000 759	717 426
<b>SUM EIENDELER</b>		<b>2 203 301</b>	<b>1 002 424</b>



## Balanse

Beløp i: NOK	Note	2023	2022
<b>BALANSE - EGENKAPITAL OG GJELD</b>			
<b>Egenkapital</b>			
<b>Innskutt egenkapital</b>			
Aksjekapital	3, 4	284 740	284 740
Annen innskutt egenkapital	4	11 655 742	11 655 742
<b>Sum innskutt egenkapital</b>		<b>11 940 482</b>	<b>11 940 482</b>
<b>Opptjent egenkapital</b>			
Udekket tap	4	10 944 029	11 759 138
<b>Sum opptjent egenkapital</b>		<b>-10 944 029</b>	<b>-11 759 138</b>
<b>Sum egenkapital</b>		<b>996 454</b>	<b>181 345</b>
<b>Gjeld</b>			
<b>Langsiktig gjeld</b>			
<b>Sum avsetninger for forpliktelser</b>		<b>0</b>	<b>0</b>
<b>Annen langsiktig gjeld</b>			
Langsiktig konserngjeld	2, 5	308 662	0
<b>Sum annen langsiktig gjeld</b>		<b>308 662</b>	<b>0</b>
<b>Sum langsiktig gjeld</b>		<b>308 662</b>	<b>0</b>
<b>Kortsiktig gjeld</b>			
Leverandørgjeld		162 685	85 579
Kortsiktig konserngjeld	2	335 500	335 500
Annen kortsiktig gjeld		400 000	400 000
<b>Sum kortsiktig gjeld</b>		<b>898 185</b>	<b>821 079</b>
<b>Sum gjeld</b>		<b>1 206 847</b>	<b>821 079</b>
<b>SUM EGENKAPITAL OG GJELD</b>		<b>2 203 301</b>	<b>1 002 424</b>



## Brønnøysundregistrene

### ÅRSREGNSKAP FOR REGNSKAPSÅRET 2023 - GENERELL INFORMASJON

Journalnummer: 2024 602099

#### Enheten

Organisasjonsnummer: 919 893 923  
Organisasjonsform: Aksjeselskap  
Foretaksnavn: NÆSTBY ENTREPRENØR AS  
Forretningsadresse: Naustgata 7  
8665 MOSJØEN

#### Regnskapsår

Årsregnskapets periode: 01.01.2023 - 31.12.2023

#### Konsern

Morselskap i konsern: Nei

#### Regnskapsregler

Regler for små foretak benyttet: Ja  
Benyttet ved utarbeidelsen av  
årsregnskapet til selskapet: Regnskapslovens alminnelige regler

#### Årsregnskapet fastsatt av kompetent organ

Bekreftet av representant for selskapet: Bjørn Andreas Krane  
Dato for fastsettelse av årsregnskapet: 30.06.2024

#### Revisjon

Selskapet har besluttet at årsregnskapet  
ikke skal revideres: Ja  
Årsregnskapet er utarbeidet av ekstern  
autorisert regnskapsfører: Ja  
Ekstern autorisert regnskapsfører har i  
løpet av regnskapsåret bistått ved den  
løpende regnskapsføringen eller utført  
andre tjenester for selskapet enn å  
utarbeide årsregnskapet: Ja

#### Grunnlag for avgivelse

År 2023: Årsregnskap er elektronisk innlevert.  
År 2022: Tall er hentet fra elektronisk innlevert årsregnskap fra 2023.

*Det er ikke krav til at årsregnskapet m.v. som sendes til Regnskapsregisteret er undertegnet. Kontrollen på at dette er utført ligger hos revisor/enhetens øverste organ. Sikkerheten ivaretas ved at innsender har rolle/rettighet for innsending av årsregnskapet via Altinn, og ved at det bekreftes at årsregnskapet er fastsatt av kompetent organ.*

Brønnøysundregistrene, 04.07.2024

---

Brønnøysundregistrene  
Postadresse: Postboks 900, 8910 Brønnøysund  
Telefon: 75 00 75 00  
E-post: firmapost@brreg.no Internett: www.brreg.no  
Organisasjonsnummer: 974 760 673



Organisasjonsnr: 919 893 923  
NÆSTBY ENTREPRENØR AS

## RESULTATREGNSKAP

<b>Beløp i: NOK</b>	<b>Note</b>	<b>2023</b>	<b>2022</b>
<b>RESULTATREGNSKAP</b>			
<b>Inntekter</b>			
Salgsinntekt		6 962	-50 060
Annen driftsinntekt		57 311	237 324
<b>Sum inntekter</b>		<b>64 272</b>	<b>187 264</b>
<b>Kostnader</b>			
Varekostnad		416 541	403 993
Lønnskostnad		0	-59 312
Avskrivning på varige driftsmidler og immaterielle eiendeler	1	57 666	109 395
Annen driftskostnad		176 626	-1 290 839
<b>Sum kostnader</b>		<b>650 833</b>	<b>-836 764</b>
<b>Driftsresultat</b>		<b>-586 561</b>	<b>1 024 028</b>
<b>Finansinntekter og finanskostnader</b>			
Renteinntekt fra foretak i samme konsern		0	1 291
Annen renteinntekt		0	68
<b>Sum finansinntekter</b>		<b>0</b>	<b>1 359</b>
Rentekostnad til foretak i samme konsern		8 757	725
Annen rentekostnad		2 397	2 352 210
<b>Sum finanskostnader</b>		<b>11 154</b>	<b>2 352 935</b>
<b>Netto finans</b>		<b>-11 154</b>	<b>-2 351 576</b>
<b>Resultat før skattekostnad</b>		<b>-597 715</b>	<b>-1 327 548</b>
<b>Årsresultat</b>		<b>-597 715</b>	<b>-1 327 548</b>
<b>Overføringer og disponeringer</b>			
Konsernbidrag		1 412 824	0
Udekket tap		815 109	-1 327 548
<b>Sum overføringer og disponeringer</b>		<b>-597 715</b>	<b>-1 327 548</b>



Organisasjonsnr: 919 893 923  
NÆSTBY ENTREPRENØR AS

## BALANSE

Beløp i: NOK	Note	2023	2022
<b>BALANSE - EIENDELER</b>			
<b>Anleggsmidler</b>			
<b>Immaterielle eiendeler</b>			
Sum immaterielle eiendeler		0	0
<b>Varige driftsmidler</b>			
Maskiner og anlegg	1	137 066	150 837
Driftsløsøre, inventar, verktøy, kontormaskiner, ol.	1	65 476	134 161
Sum varige driftsmidler		202 542	284 998
<b>Finansielle anleggsmidler</b>			
Sum finansielle anleggsmidler		0	0
Sum anleggsmidler		202 542	284 998
<b>Omløpsmidler</b>			
<b>Varer</b>			
<b>Fordringer</b>			
Kundefordringer		157 511	237 561
Andre kortsiktige fordringer		23 845	62 190
Konsernfordringer	2	1 748 324	335 500
Sum fordringer		1 929 680	635 251
<b>Investeringer</b>			
Sum investeringer		0	0
<b>Bankinnskudd, kontanter og lignende</b>			
Bankinnskudd, kontanter og lignende		71 079	82 175
Sum bankinnskudd, kontanter og lignende		71 079	82 175
Sum omløpsmidler		2 000 759	717 426
<b>SUM EIENDELER</b>		<b>2 203 301</b>	<b>1 002 424</b>
<b>BALANSE - EGENKAPITAL OG GJELD</b>			
<b>Egenkapital</b>			
Innskutt egenkapital			
Aksjekapital	3, 4	284 740	284 740



Annen innskutt egenkapital	4	11 655 742	11 655 742
<b>Sum innskutt egenkapital</b>		<b>11 940 482</b>	<b>11 940 482</b>
<b>Opptjent egenkapital</b>			
Udekket tap	4	10 944 029	11 759 138
<b>Sum opptjent egenkapital</b>		<b>-10 944 029</b>	<b>-11 759 138</b>
<b>Sum egenkapital</b>		<b>996 454</b>	<b>181 345</b>
<b>Gjeld</b>			
<b>Langsiktig gjeld</b>			
Sum avsetninger for forpliktelser		0	0
<b>Annen langsiktig gjeld</b>			
Langsiktig konserngjeld	2, 5	308 662	0
<b>Sum annen langsiktig gjeld</b>		<b>308 662</b>	<b>0</b>
<b>Sum langsiktig gjeld</b>		<b>308 662</b>	<b>0</b>
<b>Kortsiktig gjeld</b>			
Leverandørgjeld		162 685	85 579
Kortsiktig konserngjeld	2	335 500	335 500
Annen kortsiktig gjeld		400 000	400 000
<b>Sum kortsiktig gjeld</b>		<b>898 185</b>	<b>821 079</b>
<b>Sum gjeld</b>		<b>1 206 847</b>	<b>821 079</b>
<b>SUM EGENKAPITAL OG GJELD</b>		<b>2 203 301</b>	<b>1 002 424</b>



Organisasjonsnr: 919 893 923  
NÆSTBY ENTREPRENØR AS

NOTEOPPLYSNINGER - SELSKAP - alle poster oppgitt i hele tall

## Note

### Regnskapsprinsipper

Årsregnskapet er satt opp i samsvar med regnskapsloven og god regnskapsskikk for små foretak. Salgsinntekter Inntektsføring ved salg av varer skjer på leveringstidspunktet. Tjenester inntektsføres etter hvert som de leveres. Klassifisering og vurdering av balanseposter Anleggsmidler er eiendeler bestemt til varig eie eller bruk. Eiendeler som er knyttet til varekretsløpet er klassifisert som omløpsmidler. Fordringer klassifiseres som omløpsmidler hvis de forfaller til betaling innen ett år etter transaksjonsdagen. Tilsvarende klassifiseres gjeld som kortsiktig hvis gjelden forfaller til betaling innen ett år. Langsiktig gjeld er gjeld som forfaller senere enn ett år etter transaksjonsdagen. Første års avdrag på langsiktige fordringer og langsiktig gjeld klassifiseres likevel ikke som omløpsmiddel og kortsiktig gjeld. Omløpsmidler vurderes til laveste av anskaffelseskost og virkelig verdi. Kortsiktig gjeld balanseføres til nominelt beløp på etableringstidspunktet. Anleggsmidler vurderes til anskaffelseskost. Varige anleggsmidler avskrives etter en fornuftig avskrivningsplan. Anleggsmidlene nedskrives til virkelig verdi ved verdifall som ikke forventes å være forbigående. Langsiktig gjeld med unntak av andre avsetninger balanseføres til nominelt beløp på etableringstidspunktet. Fordringer Kundefordringer og andre fordringer er oppført i balansen til pålydende etter fradrag for avsetning til forventet tap. Avsetning til tap gjøres på grunnlag av individuelle vurderinger av de enkelte fordringene. Varige driftsmidler Varige driftsmidler balanseføres og avskrives over driftsmidlenes levetid dersom de har antatt levetid over 3 år og har en kostpris som overstiger kr 15 000. Direkte vedlikehold av driftsmidler kostnadsføres løpende under driftskostnader, mens påkostninger eller forbedringer tillegges driftsmidlets kostpris og avskrives i takt med driftsmidlet. Forøvrig er følgende regnskapsprinsipper anvendt: Forsikret pensjonsforpliktelse er ikke balanseført - kostnaden er lik premien. Leieavtaler er ikke balanseført. Selskapet har ikke endret regnskapsprinsipp fra 2022 til 2023.

## Note

Antall årsverk i regnskapsåret  
0.00

## Note

### Spesifisering av resultatregnskapet

#### Lønnskostnader

Lønn	Årets	Fjorårets
	0.00	16755.00
Folketrygdavgift	Årets	Fjorårets



	0.00	1288.00
<u>Andre ytelser</u>	<u>Årets</u>	<u>Fjorårets</u>
	0.00	-77355.00
<u>Sum lønnskostnader</u>	<u>Årets</u>	<u>Fjorårets</u>
	0.00	-59312.00

## Note

### Ekstraordinære inntekter og kostnader

<u>Sum</u>	<u>Beløp</u>
------------	--------------

## Note

1

### Varige driftsmidler og immaterielle eiendeler

<u>Anskaffelseskost 01.01.</u>	<u>Varige driftsmidler</u>	<u>Immaterielle eiend.</u>
	974673.00	0.00
<u>Avgang i året</u>	<u>Varige driftsmidler</u>	<u>Immaterielle eiend.</u>
	101275.00	0.00
<u>Anskaffelseskost 31.12.</u>	<u>Varige driftsmidler</u>	<u>Immaterielle eiend.</u>
	873398.00	0.00
<u>Samlede av-/nedskrivn.</u>	<u>Varige driftsmidler</u>	<u>Immaterielle eiend.</u>
	670856.00	0.00
<u>Balanseført verdi 31.12.</u>	<u>Varige driftsmidler</u>	<u>Immaterielle eiend.</u>
	202542.00	0.00
<u>Årets av-/nedskrivn.</u>	<u>Varige driftsmidler</u>	<u>Immaterielle eiend.</u>
	57666.00	0.00

### Anskaffelseskost - balanseførte lånekostnader, egentilvirkede anleggsmidler

### Goodwill spesifisert for hvert enkelt virksomhetskjøp

### Avskrivningsplan for goodwill som er lenger enn fem år - begrunnelse

### Mer om varige driftsmidler/immaterielle eiendeler

## Note

2

### Konsern, tilknyttet selskap m.v.

### Investering som regnskapsføres etter egenkapitalmetoden

### Konsernregnskap

Virksomheten inngår i konsolideringen til morselskapets konsernregnsk.: Nei

### Morselskapet sitt navn



## Forretningskontor for morselskapet

Datterselskap er utelatt fra konsolideringen: Nei

Begrunnelse for at datterselskap er utelatt fra konsolideringen

Konsern, tilknyttet selskap m.v. - fordringer og gjeld

### Fordringer

<u>Samlet beløp - foretak i samme konsern</u>	<u>Årets</u>	<u>Fjorårets</u>
	335500.00	335500.00
<u>Samlet beløp - tilknyttet selskap</u>	<u>Årets</u>	<u>Fjorårets</u>

### Annen langsiktig gjeld

<u>Samlet beløp - foretak i samme konsern</u>	<u>Årets</u>	<u>Fjorårets</u>
	308662.00	0.00

### Kortsiktig gjeld

<u>Samlet beløp - foretak i samme konsern</u>	<u>Årets</u>	<u>Fjorårets</u>
	335500.00	335500.00
<u>Samlet beløp - felles kontrollert virksomhet</u>	<u>Årets</u>	<u>Fjorårets</u>

<u>Pantstillelse</u>	<u>Beløp</u>
----------------------	--------------

## Note

### Fordringer

Fordringer som forfaller senere enn ett år etter regnskapsårets slutt

Mer om fordringer

## Note

Virkelig verdi og resultatført verdiendr. i perioden, finansielle instrumenter

Mer om finansielle instrumenter

Beskrivelse av finansielle derivater

<u>Beholdning av egne aksjer</u>	<u>Antall</u>	<u>Pålydende</u>	<u>Andel av aksjek.</u>
----------------------------------	---------------	------------------	-------------------------

## Note



5

Gjeld

Gjeld som forfaller til betaling mer enn fem år etter regnskapsårets slutt

Gjeld sikret ved pant eller lignende sikkerhet i eiendeler

Balanseført verdi av de pantsatte eiendeler

Summen av garantiforpliktelser som ikke er regnskapsført

Garantiforpliktelser som er sikret ved pant

Mer om gjeld



NÆSTBY ENTREPRENØR AS  
919 893 923

## Resultatregnskap

	Note	2023	2022
<b>Driftsinntekter</b>			
Salgsinntekt		6 962	-50 060
Annen driftsinntekt		57 311	237 324
<b>Sum driftsinntekter</b>		<b>64 272</b>	<b>187 264</b>
<b>Driftskostnader</b>			
Varekostnad		-416 541	-403 993
Lønnskostnad		0	59 312
Avskrivning på varige driftsmidler og immaterielle eiendeler	1	-57 666	-109 395
Annen driftskostnad		-176 626	1 290 839
<b>Sum driftskostnader</b>		<b>-650 833</b>	<b>836 764</b>
<b>Driftsresultat</b>		<b>-586 561</b>	<b>1 024 028</b>
<b>Finansinntekter</b>			
Renteinntekt fra foretak i samme konsern		0	1 291
Annen renteinntekt		0	68
<b>Sum finansinntekter</b>		<b>0</b>	<b>1 359</b>
<b>Finanskostnader</b>			
Rentekostnad til foretak i samme konsern		-8 757	-725
Annen rentekostnad		-2 397	-2 352 210
<b>Sum finanskostnader</b>		<b>-11 154</b>	<b>-2 352 935</b>
<b>Netto finans</b>		<b>-11 154</b>	<b>-2 351 576</b>
<b>Resultat før skattekostnad</b>		<b>-597 715</b>	<b>-1 327 548</b>
<b>Årsresultat</b>		<b>-597 715</b>	<b>-1 327 548</b>
<b>Overføringer</b>			
Mottatt konsernbidrag		-1 412 824	0
Udekket tap		815 109	-1 327 548
<b>Sum overføringer</b>		<b>-597 715</b>	<b>-1 327 548</b>



NÆSTBY ENTREPRENØR AS  
919 893 923

## Balanse

	Note	31.12.2023	31.12.2022
<b>EIENDELER</b>			
<b>Anleggsmidler</b>			
<b>Varige driftsmidler</b>			
Maskiner og anlegg	1	137 066	150 837
Driftsløsøre, inventar, verktøy, kontormaskiner, ol.	1	65 476	134 161
<b>Sum varige driftsmidler</b>		<b>202 542</b>	<b>284 998</b>
<b>Sum anleggsmidler</b>		<b>202 542</b>	<b>284 998</b>
<b>Omløpsmidler</b>			
<b>Fordringer</b>			
Kundefordringer		157 511	237 561
Kortsiktige konsernfordringer	2	1 748 324	335 500
Andre kortsiktige fordringer		23 845	62 190
<b>Sum fordringer</b>		<b>1 929 680</b>	<b>635 251</b>
<b>Bankinnskudd, kontanter og lignende</b>			
Bankinnskudd, kontanter og lignende		71 079	82 175
<b>Sum bankinnskudd, kontanter og lignende</b>		<b>71 079</b>	<b>82 175</b>
<b>Sum omløpsmidler</b>		<b>2 000 759</b>	<b>717 426</b>
<b>SUM EIENDELER</b>		<b>2 203 301</b>	<b>1 002 424</b>



NÆSTBY ENTREPRENØR AS  
919 893 923

## Balanse

	Note	31.12.2023	31.12.2022
<b>EGENKAPITAL OG GJELD</b>			
<b>Egenkapital</b>			
<b>Innskutt egenkapital</b>			
Aksjekapital	3, 4	284 740	284 740
Annen innskutt egenkapital	4	11 655 742	11 655 742
<b>Sum innskutt egenkapital</b>		<b>11 940 482</b>	<b>11 940 482</b>
<b>Opptjent egenkapital</b>			
Udekket tap	4	-10 944 029	-11 759 138
<b>Sum opptjent egenkapital</b>		<b>-10 944 029</b>	<b>-11 759 138</b>
<b>Sum egenkapital</b>		<b>996 454</b>	<b>181 345</b>
<b>Gjeld</b>			
<b>Annen langsiktig gjeld</b>			
Langsiktig konserngjeld	2, 5	308 662	0
<b>Sum annen langsiktig gjeld</b>		<b>308 662</b>	<b>0</b>
<b>Kortsiktig gjeld</b>			
Leverandørgjeld		162 685	85 579
Kortsiktig konserngjeld	2	335 500	335 500
Annen kortsiktig gjeld		400 000	400 000
<b>Sum kortsiktig gjeld</b>		<b>898 185</b>	<b>821 079</b>
<b>Sum gjeld</b>		<b>1 206 847</b>	<b>821 079</b>
<b>SUM EGENKAPITAL OG GJELD</b>		<b>2 203 301</b>	<b>1 002 424</b>

Vefsn, 30.06.2024

Bjørn Andreas Krane  
styrets leder

Rune Næstby  
styremedlem

Torbjørn Folgerø  
styremedlem

Steinar Folgerø  
styremedlem

Willy Ole Sørum  
styremedlem / daglig leder



NÆSTBY ENTREPRENØR AS  
919 893 923

## Noter

### Regnskapsprinsipper

Årsregnskapet er satt opp i samsvar med regnskapsloven og god regnskapsskikk for små foretak.

#### Salgsinntekter

Inntektsføring ved salg av varer skjer på leveringstidspunktet. Tjenester inntektsføres etter hvert som de leveres.

#### Klassifisering og vurdering av balanseposter

Anleggsmidler er eiendeler bestemt til varig eie eller bruk. Eiendeler som er knyttet til varekretsløpet er klassifisert som omløpsmidler. Fordringer klassifiseres som omløpsmidler hvis de forfaller til betaling innen ett år etter transaksjonsdagen. Tilsvarende klassifiseres gjeld som kortsiktig hvis gjelden forfaller til betaling innen ett år. Langsiktig gjeld er gjeld som forfaller senere enn ett år etter transaksjonsdagen. Første års avdrag på langsiktige fordringer og langsiktig gjeld klassifiseres likevel ikke som omløpsmiddel og kortsiktig gjeld.

Omløpsmidler vurderes til laveste av anskaffelseskost og virkelig verdi. Kortsiktig gjeld balanseføres til nominelt beløp på etableringstidspunktet. Anleggsmidler vurderes til anskaffelseskost. Varige anleggsmidler avskrives etter en fornuftig avskrivningsplan. Anleggsmidlene nedskrives til virkelig verdi ved verdifall som ikke forventes å være forbigående. Langsiktig gjeld med unntak av andre avsetninger balanseføres til nominelt beløp på etableringstidspunktet.

#### Fordringer

Kundefordringer og andre fordringer er oppført i balansen til pålydende etter fradrag for avsetning til forventet tap. Avsetning til tap gjøres på grunnlag av individuelle vurderinger av de enkelte fordringene.

#### Varige driftsmidler

Varige driftsmidler balanseføres og avskrives over driftsmidlenes levetid dersom de har antatt levetid over 3 år og har en kostpris som overstiger kr 15 000. Direkte vedlikehold av driftsmidler kostnadsføres løpende under driftskostnader, mens påkostninger eller forbedringer tillegges driftsmidlets kostpris og avskrives i takt med driftsmidlet.

#### Forøvrig er følgende regnskapsprinsipper anvendt:

Forsikret pensjonsforpliktelse er ikke balanseført - kostnaden er lik premien. Leieavtaler er ikke balanseført.

Selskapet har ikke endret regnskapsprinsipp fra 2022 til 2023.

### Note 1 - Varige driftsmidler og immaterielle eiendeler

	Varige driftsmidler
Anskaffelseskost 01.01.	974 673
Tilgang i året	0
Avgang i året	-101 275
<b>Anskaffelseskost 31.12.</b>	<b>873 398</b>
Samlede avskrivninger, nedskrivninger og reverseringer av nedskrivninger	-670 856
<b>Balanseført verdi per 31.12.</b>	<b>202 542</b>
Avskrivninger, nedskrivninger og reverseringer av nedskrivninger i regnskapsåret	57 666

### Note 2 - Konsern, tilknyttet selskap m.v.

#### Fordringer

	2023	2022
Samlet beløp som gjelder foretak i samme konsern	335 500	335 500



NÆSTBY ENTREPRENØR AS  
919 893 923

## Annen langsiktig gjeld

	2023	2022
Samlet beløp som gjelder foretak i samme konsern	308 662	0

## Kortsiktig gjeld

	2023	2022
Samlet beløp som gjelder foretak i samme konsern	335 500	335 500

## Note 3 - Aksjekapital

Aksjeklasse	Antall aksjer	Aksjenes pålydende	Bokført verdi
Ordinære	1 238	230	284 740

Aksjonærer	Antall aksjer	Eierandel %	Aksjeklasse
Sn Gruppen AS	1 238	100,00	Ordinære

## Note 4 - Egenkapital

	Aksjekapital	Annen innsk. EK	Opptjent egenkapital	Udekket tap	Sum
Egenkapital 31.12.2022	284 740	11 655 742	0	-11 759 138	181 345
Årsresultat	0	0	-1 412 824	815 109	-597 715
Mottatt konsernbidrag	0	0	1 412 824	0	1 412 824
Egenkapital 31.12.2023	284 740	11 655 742	0	-10 944 029	996 454

## Note 5 - Gjeld og garantiforpliktelser

### Antall årsverk

Selskapet har ikke hatt ansatte i løpet av regnskapsåret.

### Lønnskostnader

Spesifikasjon av lønnskostnader	2023	2022
Lønn	0	16 755
Arbeidsgiveravgift	0	1 288
Pensjonskostnader	0	0
Andre relaterte ytelser	0	-77 355
Sum	0	-59 312

### Spesifisering av skatt

Skattepliktig inntekt	2023	2022
Resultat før skatt	-597 715	-1 327 548
+/- Endring i midlertidige forskjeller	-999	-1 618 488
- Anvendelse av fremførbart underskudd	-814 110	0
+/- Mottatt/avgitt konsernbidrag	1 412 824	0
+/- Andre elementer	0	2 168 243
Skattepliktig inntekt	0	-777 793



**NÆSTBY ENTREPRENØR AS**  
919 893 923

## Midlertidige forskjeller - utsatt skatt/skattefordel

Utsatt skatt/utsatt skattefordel i balansen avsettes på grunnlag av forskjeller mellom regnskapsmessige og skattemessige verdier i henhold til norsk regnskapsstandard for skatt.

Midlertidige skatteøkende og skattereduserende forskjeller som kan utlignes er nettoført.

<b>Midlertidige forskjeller knyttet til:</b>	<b>01.01.2023</b>	<b>31.12.2023</b>	<b>Endring</b>
Anleggsmidler	-179 210	-178 211	-999
Omløpsmidler	-560 660	-560 660	0
Fremførbart underskudd	-4 013 737	-3 199 627	-814 110
<b>Netto forskjeller</b>	<b>-4 753 607</b>	<b>-3 938 498</b>	<b>-815 109</b>
Skattereduserende forskjeller som ikke kan utlignes	4 753 607	3 938 498	815 109
<b>Sum midlertidige forskjeller som påvirker betalbar skatt</b>	<b>0</b>	<b>0</b>	<b>0</b>
<b>Utsatt skatt 31.12.2023 basert på 22 %</b>	<b>0</b>	<b>0</b>	<b>0</b>



Årsoppgjør for

**NÆSTBY ENTREPRENØR AS**

919893923

01.01.2023 - 31.12.2023

Innhold	Side
Resultatregnskap	2
Eiendeler	3
Egenkapital og gjeld	4
Noter	5



NÆSTBY ENTREPRENØR AS  
919 893 923

## Resultatregnskap

### Driftsinntekter

Salgsinntekt

Annen driftsinntekt

**Sum driftsinntekter**

### Driftskostnader

Varekostnad

Lønnskostnad

Avskrivning på varige driftsmidler og immaterielle eiendeler

Annen driftskostnad

**Sum driftskostnader**

### Driftsresultat

### Finansinntekter

Renteinntekt fra foretak i samme konsern

Annen renteinntekt

**Sum finansinntekter**

### Finanskostnader

Rentekostnad til foretak i samme konsern

Annen rentekostnad

**Sum finanskostnader**

### Netto finans

### Resultat før skattekostnad

### Årsresultat

### Overføringer

Mottatt konsernbidrag

Udekket tap

**Sum overføringer**

Note

**2023**

6 962

57 311

**64 272**

-416 541

0

-57 666

-176 626

**-650 833**

**-586 561**

0

0

**0**

-8 757

-2 397

**-11 154**

**-11 154**

**-597 715**


**-597 715**

-1 412 824

815 109


**-597 715**

 BankID Signing  
Steinar Folgerø  
2024-07-01

 BankID Signing  
Willy Ole Serum  
2024-07-01

 BankID Signing  
Torbjørn Folgerø  
2024-07-01

 BankID Signing  
Rune Næstby  
2024-07-01

 BankID Signing  
Bjørn Andreas Krane  
2024-07-02

**187 264**

-403 993

59 312

-109 395

1 290 839

**836 764**

**1 024 028**

1 291

68

**1 359**

-725

-2 352 210

**-2 352 935**

**-2 351 576**

**-1 327 548**

**-1 327 548**

0

-1 327 548

**-1 327 548**



NÆSTBY ENTREPRENØR AS  
919 893 923

## Balanse

### EIENDELER

#### Anleggsmidler

##### Varige driftsmidler

Maskiner og anlegg	1	137 066	150 837
Driftsløsøre, inventar, verktøy, kontormaskiner, ol.	1	65 476	134 161
<b>Sum varige driftsmidler</b>		<b>202 542</b>	<b>284 998</b>

#### Sum anleggsmidler

**202 542**      **284 998**

#### Omløpsmidler

##### Fordringer

Kundefordringer		157 511	237 561
Kortsiktige konsernfordringer	2	1 748 324	335 500
Andre kortsiktige fordringer		23 845	62 190
<b>Sum fordringer</b>		<b>1 929 680</b>	<b>635 251</b>

##### Bankinnskudd, kontanter og lignende

Bankinnskudd, kontanter og lignende		71 079	82 175
<b>Sum bankinnskudd, kontanter og lignende</b>		<b>71 079</b>	<b>82 175</b>


#### Sum omløpsmidler


**2 000 759**      **717 426**

#### SUM EIENDELER

**2 203 301**      **1 002 424**

 BankID Signing  
Steinar Folgerø  
2024-07-01

 BankID Signing  
Willy Ole Serum  
2024-07-01

 BankID Signing  
Torbjørn Folgerø  
2024-07-01

 BankID Signing  
Rune Næstby  
2024-07-01


 BankID Signing  
Bjørn Andreas Krane  
2024-07-02




NÆSTBY ENTREPRENØR AS  
919 893 923

 BankID Signing  
Steinar Folgerø  
2024-07-01

 BankID Signing  
Willy Ole Sørum  
2024-07-01

 BankID Signing  
Torbjørn Folgerø  
2024-07-01

 BankID Signing  
Rune Næstby  
2024-07-01

 BankID Signing  
Bjørn Andreas Krane  
2024-07-02

## Balanse

### EGENKAPITAL OG GJELD

#### Egenkapital

##### Innskutt egenkapital

Aksjekapital	3, 4	284 740	284 740
Annen innskutt egenkapital	4	11 655 742	11 655 742
<b>Sum innskutt egenkapital</b>		<b>11 940 482</b>	<b>11 940 482</b>

##### Opptjent egenkapital

Udekket tap	4	-10 944 029	-11 759 138
<b>Sum opptjent egenkapital</b>		<b>-10 944 029</b>	<b>-11 759 138</b>

##### Sum egenkapital

**996 454**                      **181 345**

#### Gjeld

##### Annen langsiktig gjeld

Langsiktig konserngjeld	2, 5	308 662	0
<b>Sum annen langsiktig gjeld</b>		<b>308 662</b>	<b>0</b>

##### Kortsiktig gjeld

Leverandørgjeld		162 685	85 579
Kortsiktig konserngjeld	2	335 500	335 500
Annen kortsiktig gjeld		400 000	400 000
<b>Sum kortsiktig gjeld</b>		<b>898 185</b>	<b>821 079</b>

##### Sum gjeld

**1 206 847**                      **821 079**

### SUM EGENKAPITAL OG GJELD

**2 203 301**                      **1 002 424**

Vefsn, 30.06.2024

Bjørn Andreas Krane  
styrets leder

Rune Næstby  
styremedlem

Torbjørn Folgerø  
styremedlem

Steinar Folgerø  
styremedlem

Willy Ole Sørum  
styremedlem / daglig leder



NÆSTBY ENTREPRENØR AS  
919 893 923

## Noter


### Regnskapsprinsipper


Årsregnskapet er satt opp i samsvar med regnskapsloven og god regnskapsskikk for små foretal

 BankID Signing  
Steinar Folgerø  
2024-07-01

 BankID Signing  
Willy Ole Serum  
2024-07-01

 BankID Signing  
Torbjørn Folgerø  
2024-07-01

 BankID Signing  
Rune Næstby  
2024-07-01

 BankID Signing  
Bjørn Andreas Krane  
2024-07-02

### Salgsinntekter

Inntektsføring ved salg av varer skjer på leveringstidspunktet. Tjenester inntektsføres etter hvert som de leveres.

### Klassifisering og vurdering av balanseposter

Anleggsmidler er eiendeler bestemt til varig eie eller bruk. Eiendeler som er knyttet til varekretsløpet er klassifisert som omløpsmidler. Fordringer klassifiseres som omløpsmidler hvis de forfaller til betaling innen ett år etter transaksjonsdagen. Tilsvarende klassifiseres gjeld som kortsiktig hvis gjelden forfaller til betaling innen ett år. Langsiktig gjeld er gjeld som forfaller senere enn ett år etter transaksjonsdagen. Første års avdrag på langsiktige fordringer og langsiktig gjeld klassifiseres likevel ikke som omløpsmiddel og kortsiktig gjeld.

Omløpsmidler vurderes til laveste av anskaffelseskost og virkelig verdi. Kortsiktig gjeld balanseføres til nominelt beløp på etableringstidspunktet. Anleggsmidler vurderes til anskaffelseskost. Varige anleggsmidler avskrives etter en fornuftig avskrivningsplan. Anleggsmidlene nedskrives til virkelig verdi ved verdifall som ikke forventes å være forbigående. Langsiktig gjeld med unntak av andre avsetninger balanseføres til nominelt beløp på etableringstidspunktet.

### Fordringer

Kundefordringer og andre fordringer er oppført i balansen til pålydende etter fradrag for avsetning til forventet tap. Avsetning til tap gjøres på grunnlag av individuelle vurderinger av de enkelte fordringene.

### Varige driftsmidler

Varige driftsmidler balanseføres og avskrives over driftsmidlenes levetid dersom de har antatt levetid over 3 år og har en kostpris som overstiger kr 15 000. Direkte vedlikehold av driftsmidler kostnadsføres løpende under driftskostnader, mens påkostninger eller forbedringer tillegges driftsmidlets kostpris og avskrives i takt med driftsmidlet.

### Forøvrig er følgende regnskapsprinsipper anvendt:

Forsikret pensjonsforpliktelse er ikke balanseført - kostnaden er lik premien. Leieavtaler er ikke balanseført.

Selskapet har ikke endret regnskapsprinsipp fra 2022 til 2023.

### Note 1 - Varige driftsmidler og immaterielle eiendeler

	Varige driftsmidler
Anskaffelseskost 01.01.	974 673
Tilgang i året	0
Avgang i året	-101 275
<b>Anskaffelseskost 31.12.</b>	<b>873 398</b>
Samlede avskrivninger, nedskrivninger og reverseringer av nedskrivninger	-670 856
<b>Balanseført verdi per 31.12.</b>	<b>202 542</b>
Avskrivninger, nedskrivninger og reverseringer av nedskrivninger i regnskapsåret	57 666

### Note 2 - Konsern, tilknyttet selskap m.v.

#### Fordringer


	2023	2022
Samlet beløp som gjelder foretak i samme konsern	335 500	335 500




**NÆSTBY ENTREPRENØR AS**  
919 893 923

 BankID Signing  
Steinar Folgerø  
2024-07-01

 BankID Signing  
Willy Ole Serum  
2024-07-01

 BankID Signing  
Torbjørn Folgerø  
2024-07-01

 BankID Signing  
Rune Næstby  
2024-07-01

 BankID Signing  
Bjørn Andreas Krane  
2024-07-02

## Annen langsiktig gjeld

Samlet beløp som gjelder foretak i samme konsern **2023** 308 662

## Kortsiktig gjeld

Samlet beløp som gjelder foretak i samme konsern **2023** 335 500 **2022** 335 500

## Note 3 - Aksjekapital

Aksjeklasse	Antall aksjer	Aksjenes pålydende	Bokført verdi
Ordinære	1 238	230	284 740

Aksjonærer	Antall aksjer	Eierandel %	Aksjeklasse
Sn Gruppen AS	1 238	100,00	Ordinære

## Note 4 - Egenkapital

	Aksjekapital	Annen innsk. EK	Opptjent egenkapital	Udekket tap	Sum
Egenkapital 31.12.2022	284 740	11 655 742	0	-11 759 138	181 345
Årsresultat	0	0	-1 412 824	815 109	-597 715
Mottatt konsernbidrag	0	0	1 412 824	0	1 412 824
<b>Egenkapital 31.12.2023</b>	<b>284 740</b>	<b>11 655 742</b>	<b>0</b>	<b>-10 944 029</b>	<b>996 454</b>

## Note 5 - Gjeld og garantiforpliktelser

### Antall årsverk

Selskapet har ikke hatt ansatte i løpet av regnskapsåret.

### Lønnskostnader

Spesifikasjon av lønnskostnader	2023	2022
Lønn	0	16 755
Arbeidsgiveravgift	0	1 288
Pensjonskostnader	0	0
Andre relaterte ytelser	0	-77 355
<b>Sum</b>	<b>0</b>	<b>-59 312</b>

### Spesifisering av skatt

Skattepliktig inntekt	2023	2022
Resultat før skatt	-597 715	-1 327 548
+/- Endring i midlertidige forskjeller	-999	-1 618 488
- Anvendelse av fremførbart underskudd	-814 110	0
+/- Mottatt/avgitt konsernbidrag	1 412 824	0
+/- Andre elementer	0	2 168 243
<b>Skattepliktig inntekt</b>	<b>0</b>	<b>-777 793</b>




**NÆSTBY ENTREPRENØR AS**  
919 893 923


## Midlertidige forskjeller - utsatt skatt/skattefordel

Utsatt skatt/utsatt skattefordel i balansen avsettes på grunnlag av forskjeller mellom regnskapsm skattemessige verdier i henhold til norsk regnskapsstandard for skatt.


Midlertidige skatteøkende og skattereduserende forskjeller som kan utlignes er nettoført.

 BankID Signing  
Steinar Folgerø  
2024-07-01

 BankID Signing  
Willy Ole Serum  
2024-07-01

 BankID Signing  
Torbjørn Folgerø  
2024-07-01

 BankID Signing  
Rune Næstby  
2024-07-01

 BankID Signing  
Bjørn Andreas Krane  
2024-07-02

<b>Midlertidige forskjeller knyttet til:</b>	<b>01.01.2023</b>	<b>31.12.2023</b>	<b>Endring</b>
Anleggsmidler	-179 210	-178 211	-999
Omløpsmidler	-560 660	-560 660	0
Fremførbart underskudd	-4 013 737	-3 199 627	-814 110
<b>Netto forskjeller</b>	<b>-4 753 607</b>	<b>-3 938 498</b>	<b>-815 109</b>
Skattereduserende forskjeller som ikke kan utlignes	4 753 607	3 938 498	815 109
<b>Sum midlertidige forskjeller som påvirker betalbar skatt</b>	<b>0</b>	<b>0</b>	<b>0</b>
<b>Utsatt skatt 31.12.2023 basert på 22 %</b>	<b>0</b>	<b>0</b>	<b>0</b>