



ÅRSREGNSKAPET FOR REGNSKAPSÅRET 2021 - GENERELL INFORMASJON

Enheten

Organisasjonsnummer:	922 409 579
Organisasjonsform:	Aksjeselskap
Foretaksnavn:	CMM DRIFT 1 AS
Forretningsadresse:	Dronning Eufemias gate 16 0191 OSLO

Regnskapsår

Årsregnskapets periode:	01.01.2021 - 31.12.2021
-------------------------	-------------------------

Konsern

Morselskap i konsern:	Ja
Konsernregnskap lagt ved:	Nei

Regnskapsregler

Regler for små foretak benyttet:	Ja
Benyttet ved utarbeidelsen av årsregnskapet til selskapet:	Regnskapslovens alminnelige regler

Årsregnskapet fastsatt av kompetent organ

Bekreftet av representant for selskapet:	Mads Nettet
Dato for fastsettelse av årsregnskapet:	16.06.2022

Grunnlag for avgivelse

År 2021: Årsregnskapet er elektronisk innlevert
År 2020: Tall er hentet fra elektronisk innlevert årsregnskap fra 2021

Det er ikke krav til at årsregnskapet m.v. som sendes til Regnskapsregisteret er undertegnet. Kontrollen på at dette er utført ligger hos revisor/enhetens øverste organ. Sikkerheten ivaretas ved at innsender har rolle/rettighet for innsending av årsregnskapet via Altinn, og ved at det bekreftes at årsregnskapet er fastsatt av kompetent organ.

Brønnøysundregistrene, 24.05.2023



Resultatregnskap

Beløp i: NOK	Note	2021	2020
RESULTATREGNSKAP			
Kostnader			
Lønnskostnad	1		
Annen driftskostnad		135 228	15 997
Sum kostnader		135 228	15 997
Driftsresultat		-135 228	-15 997
Finansinntekter og finanskostnader			
Inntekt på investering i datterselskap		607 373	
Annen renteinntekt			41
Annen finansinntekt			58 525
Sum finansinntekter		607 373	58 566
Annen rentekostnad		665	662
Annen finanskostnad		10 905	14 049
Sum finanskostnader		11 569	14 712
Netto finans		595 804	43 854
Ordinært resultat før skattekostnad		460 576	27 857
Skattekostnad på ordinært resultat	2	73 592	
Ordinært resultat etter skattekostnad		386 984	27 857
Årsresultat	6	386 984	27 857
Årsresultat etter minoritetsinteresser		386 984	27 857
Totalresultat		386 984	27 857
Overføringer og disponeringer			
Udekket tap			27 857
Avsatt til annen egenkapital		386 984	
Sum overføringer og disponeringer		386 984	27 857



Balanse

Beløp i: NOK	Note	2021	2020
BALANSE - EIENDELER			
Anleggsmidler			
Immaterielle eiendeler			
Utsatt skattefordel	2		
Finansielle anleggsmidler			
Investering i datterselskap	3	14 629 485	30 000
Investering i annet foretak i samme konsern	3		
Investeringer i tilknyttet selskap	3		
Investeringer i aksjer og andeler	3		
Obligasjoner	3		
Andre langsiktige fordringer	3		
Sum finansielle anleggsmidler		14 629 485	30 000
Sum anleggsmidler		14 629 485	30 000
Omløpsmidler			
Varer			
Fordringer			
Kundefordringer			12 500
Andre kortsiktige fordringer		504 650	588 312
Konsernfordringer	4	1 007 373	11 095 324
Sum fordringer		1 512 023	11 696 136
Bankinnskudd, kontanter og lignende			
Bankinnskudd, kontanter o.l.		13 162	124 387
Sum bankinnskudd, kontanter og lignende		13 162	124 387
Sum omløpsmidler		1 525 185	11 820 524
SUM EIENDELER		16 154 670	11 850 524

BALANSE - EGENKAPITAL OG GJELD



Balanse

Beløp i: NOK	Note	2021	2020
Egenkapital			
Innskutt egenkapital			
Aksjekapital	5	42 000	42 000
Beholdning av egne aksjer	5		
Overkurs		6 988 240	6 988 240
Sum innskutt egenkapital		7 030 240	7 030 240
Opptjent egenkapital			
Annen egenkapital	7	260 919	
Udekket tap			126 064
Sum opptjent egenkapital		260 919	-126 064
Sum egenkapital	6	7 291 159	6 904 176
Gjeld			
Langsiktig gjeld			
Utsatt skatt	2		
Annen langsiktig gjeld			
Sum langsiktig gjeld		0	0
Kortsiktig gjeld			
Leverandørgjeld			12 500
Betalbar skatt	2		
Kortsiktig konserngjeld	4	334 511	
Annen kortsiktig gjeld		8 529 000	4 933 848
Sum kortsiktig gjeld		8 863 511	4 946 348
Sum gjeld		8 863 511	4 946 348
SUM EGENKAPITAL OG GJELD		16 154 670	11 850 524



Brønnøysundregistrene

ÅRSREGNSKAP FOR REGNSKAPSÅRET 2021 - GENERELL INFORMASJON

Journalnummer: 2022 509595

Enheten

Organisasjonsnummer: 922 409 579
Organisasjonsform: Aksjeselskap
Foretaksnavn: CMM DRIFT 1 AS
Forretningsadresse: Evolve Business Space
Dronning Eufemias gate 6A
0191 OSLO

Regnskapsår

Årsregnskapets periode: 01.01.2021 - 31.12.2021

Konsern

Mørselskap i konsern: Ja
Konsernregnskap lagt ved: Nei

Regnskapsregler

Regler for små foretak benyttet: Ja
Benyttet ved utarbeidelsen av
årsregnskapet til selskapet: Regnskapslovens alminnelige regler

Årsregnskapet fastsatt av kompetent organ

Bekreftet av representant for selskapet: Mads Nettet
Dato for fastsettelse av årsregnskapet: 16.06.2022

Revisjon

Selskapet har besluttet at årsregnskapet
ikke skal revideres: Ja
Årsregnskapet er utarbeidet av ekstern
autorisert regnskapsfører: Ja
Ekstern autorisert regnskapsfører har i
løpet av regnskapsåret bistått ved den
løpende regnskapsføringen eller utført
andre tjenester for selskapet enn å
utarbeide årsregnskapet: Ja

Grunnlag for avgivelse

År 2021: Årsregnskap er elektronisk innlevert.
År 2020: Tall er hentet fra elektronisk innlevert årsregnskap fra 2021.

Det er ikke krav til at årsregnskapet m.v. som sendes til Regnskapsregisteret er undertegnet. Kontrollen på at dette er utført ligger hos revisor/enhetens øverste organ. Sikkerheten ivaretas ved at innsender har rolle/rettighet for innsending av årsregnskapet via Altinn, og ved at det bekreftes at årsregnskapet er fastsatt av kompetent organ.

Brønnøysundregistrene, 23.06.2022

Brønnøysundregistrene
Postadresse: Postboks 900, 8910 Brønnøysund
Telefon: 75 00 75 00
E-post: firmapost@brreg.no Internett: www.brreg.no
Organisasjonsnummer: 974 760 673



Organisasjonsnr: 922 409 579
CMM DRIFT 1 AS

RESULTATREGNSKAP

Beløp i: NOK	Note	2021	2020
RESULTATREGNSKAP			
Kostnader			
Lønnskostnad	1		
Annen driftskostnad		135 228	15 997
Sum kostnader		135 228	15 997
Driftsresultat		-135 228	-15 997
Finansinntekter og finanskostnader			
Inntekt på investering i datterselskap		607 373	
Annen renteinntekt			41
Annen finansinntekt			58 525
Sum finansinntekter		607 373	58 566
Annen rentekostnad		665	662
Annen finanskostnad		10 905	14 049
Sum finanskostnader		11 569	14 712
Netto finans		595 804	43 854
Ordinært resultat før skattekostnad		460 576	27 857
Skattekostnad på ordinært resultat	2	73 592	
Ordinært resultat etter skattekostnad		386 984	27 857
Årsresultat	6	386 984	27 857
Årsresultat etter minoritetsinteresser		386 984	27 857
Totalresultat		386 984	27 857
Overføringer og disponeringer			
Udekket tap			27 857
Avsatt til annen egenkapital		386 984	
Sum overføringer og disponeringer		386 984	27 857



Organisasjonsnr: 922 409 579
CMM DRIFT 1 AS

BALANSE

Beløp i: NOK	Note	2021	2020
--------------	------	------	------

BALANSE - EIENDELER

Anleggsmidler

Immaterielle eiendeler

Utsatt skattefordel 2

Finansielle anleggsmidler

Investering i datterselskap 3 14 629 485 30 000

Investering i annet

foretak i samme konsern 3

Investeringer i

tilknyttet selskap 3

Investeringer i aksjer og

andeler 3

Obligasjoner 3

Andre langsiktige

fordringer 3

Sum finansielle anleggsmidler 14 629 485 30 000

Sum anleggsmidler 14 629 485 30 000

Omløpsmidler

Varer

Fordringer

Kundefordringer 12 500

Andre kortsiktige

fordringer 504 650 588 312

Konsernfordringer 4 1 007 373 11 095 324

Sum fordringer 1 512 023 11 696 136

Bankinnskudd, kontanter

og lignende

Bankinnskudd, kontanter o.

l. 13 162 124 387

Sum bankinnskudd,

kontanter og lignende 13 162 124 387

Sum omløpsmidler 1 525 185 11 820 524

SUM EIENDELER 16 154 670 11 850 524

BALANSE - EGENKAPITAL OG

GJELD

Egenkapital

Innskutt egenkapital

Aksjekapital 5 42 000 42 000



Beholdning av egne aksjer	5		
Overkurs		6 988 240	6 988 240
Sum innskutt egenkapital		7 030 240	7 030 240
Opptjent egenkapital			
Annen egenkapital	7	260 919	
Udekket tap			126 064
Sum opptjent egenkapital		260 919	-126 064
Sum egenkapital	6	7 291 159	6 904 176
Gjeld			
Langsiktig gjeld			
Utsatt skatt	2		
Annen langsiktig gjeld			
Sum langsiktig gjeld		0	0
Kortsiktig gjeld			
Leverandørgjeld			12 500
Betalbar skatt	2		
Kortsiktig konserngjeld	4	334 511	
Annen kortsiktig gjeld		8 529 000	4 933 848
Sum kortsiktig gjeld		8 863 511	4 946 348
Sum gjeld		8 863 511	4 946 348
SUM EGENKAPITAL OG GJELD		16 154 670	11 850 524



Organisasjonsnr: 922 409 579
CMM DRIFT 1 AS

NOTEOPPLYSNINGER - SELSKAP - alle poster oppgitt i hele tall

Note

Antall aksjer og aksjeeiere

Note

1

Antall årsverk i regnskapsåret

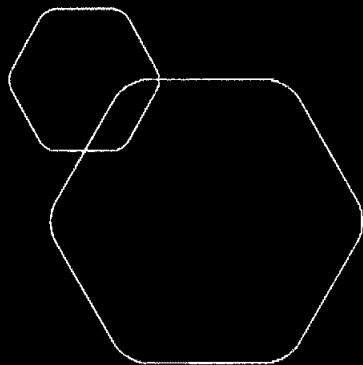
Virksomheten har hatt følgende antall årsverk:

0.00

Omløpsmidler Startdato Sluttdato Endring

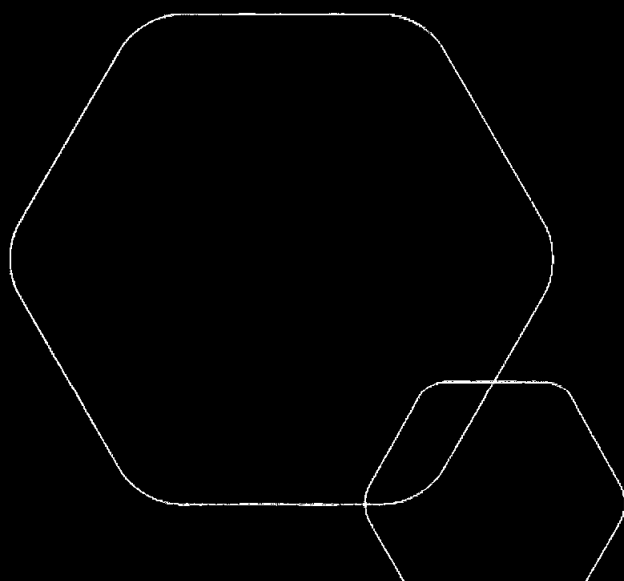
Skattemessig fremf.undersk. Startdato Sluttdato Endring

Kortsiktig gjeld Startdato Sluttdato Endring



Årsregnskap 2021
Cmm Drift 1 AS

Resultatregnskap
Balanse
Noter til regnskapet



Org.nr.: 922 409 579



RESULTATREGNSKAP

CMM DRIFT 1 AS

DRIFTSINNEKTER OG DRIFTSKOSTNADER	Note	2021	2020
Annen driftskostnad		135 228	15 997
Sum driftskostnader		135 228	15 997
Driftsresultat		-135 228	-15 997
FINANSINNEKTER OG FINANSKOSTNADER			
Inntekt på investering i datterselskap		607 373	0
Annen renteinntekt		0	41
Annen finansinntekt		0	58 525
Annen rentekostnad		665	662
Annen finanskostnad		10 905	14 049
Resultat av finansposter		595 804	43 854
Ordinært resultat før skattekostnad		460 576	27 857
Skattekostnad på ordinært resultat	2	73 592	0
Ordinært resultat		386 984	27 857
Årsresultat	6	386 984	27 857
OVERFØRINGER			
Avsatt til annen egenkapital		386 984	0
Overført til udekket tap		0	-27 857
Sum overføringer		386 984	27 857



BALANSE

CMM DRIFT 1 AS

EIENDELER	Note	2021	2020
ANLEGGSMIDLER			
FINANSIELLE ANLEGGSMIDLER			
Investeringer i datterselskap	3	14 629 485	30 000
Sum finansielle anleggsmidler		14 629 485	30 000
Sum anleggsmidler		14 629 485	30 000
OMLØPSMIDLER			
FORDRINGER			
Kundefordringer		0	12 500
Andre kortsiktige fordringer		504 650	588 312
Konsernfordringer	4	1 007 373	11 095 324
Sum fordringer		1 512 023	11 696 136
INVESTERINGER			
Bankinnskudd, kontanter o.l.		13 162	124 387
Sum omløpsmidler		1 525 185	11 820 524
Sum eiendeler		16 154 670	11 850 524



BALANSE


CMM DRIFT 1 AS

EGENKAPITAL OG GJELD	Note	2021	2020
EGENKAPITAL			
INNSKUTT EGENKAPITAL			
Aksjekapital	5	42 000	42 000
Overkurs		6 988 240	6 988 240
Sum innskutt egenkapital		7 030 240	7 030 240
OPPTJENT EGENKAPITAL			
Annen egenkapital	7	260 919	0
Udekket tap		0	-126 064
Sum opptjent egenkapital		260 919	-126 064
Sum egenkapital	6	7 291 159	6 904 176
GJELD			
KORTSIKTIG GJELD			
Leverandørgjeld		0	12 500
Konserngjeld	4	334 511	0
Annen kortsiktig gjeld		8 529 000	4 933 848
Sum kortsiktig gjeld		8 863 511	4 946 348
Sum gjeld		8 863 511	4 946 348
Sum egenkapital og gjeld		16 154 670	11 850 524



16.06.2022
Styret i Cmm Drift 1 AS

Christopher Tingvatne Langeland
styreleder



Mads Nasset
styremedlem



Regnskapsprinsipper

Årsregnskapet er satt opp i samsvar med regnskapsloven og NRS 8 - God regnskapskikk for små foretak.

SKATT

Skattekostnaden i resultatregnskapet omfatter både periodens betalbare skatt og endring i utsatt skatt. Utsatt skatt er beregnet med 22 % på grunnlag av de midlertidige forskjeller som eksisterer mellom regnskapsmessige og skattemessige verdier, samt ligningsmessig underskudd til fremføring ved utgangen av regnskapsåret. Skatteøkende og skattereduserende midlertidige forskjeller som reverserer eller kan reverseres i samme periode er utlignet og nettoført.

KLASSIFISERING OG VURDERING AV OMLØPSMIDLER

Omløpsmidler og kortsiktig gjeld omfatter normalt poster som forfaller til betaling innen ett år etter balansedagen, samt poster som knytter seg til varekretsløpet. Omløpsmidler vurderes til laveste verdi av anskaffelseskost og virkelig verdi.

FORDRINGER

Kundefordringer og andre fordringer oppføres til pålydende etter fradrag for avsetning til forventet tap. Avsetning til tap gjøres på grunnlag av en individuell vurdering av de enkelte fordringene.

Note 1 Lønnskostnader og ytelser til revisor

Cmm Drift 1 AS har ikke hatt lønns- eller personalkostnader i 2021 og det foreligger heller ingen slike forpliktelser.

Selskapet oppfyller kravet til fravalg revisor, og dette er valgt. Årsregnskapet er utarbeidet av autorisert regnskapsførerselskap.



Note 2 Skatt

Årets skattekostnad	2021	2020
Resultatført skatt på ordinært resultat:		
Betalbar skatt	73 592	0
Endring i utsatt skattefordel	0	0
Skattekostnad ordinært resultat	73 592	0
Skattepliktig inntekt:		
Ordinært resultat før skatt	460 576	27 857
Permanente forskjeller	0	0
Avgitt konsernbidrag	-334 511	0
Anvendelse av fremførbart underskudd	-126 064	-27 857
Skattepliktig inntekt	0	0
Betalbar skatt i balansen:		
Betalbar skatt på årets resultat	-60 030	0
Betalbar skatt på avgitt konsernbidrag	-73 592	0
Betalbar skatt på mottatt konsernbidrag	133 622	0
Sum betalbar skatt i balansen	0	0

Skatteeffekten av midlertidige forskjeller som har gitt opphav til utsatt skatt og utsatte skattefordeler, spesifisert på typer av midlertidige forskjeller

	2021	2020	Endring
Akkumulert fremførbart underskudd	0	-126 064	-126 064
Inngår ikke i beregningen av utsatt skatt	0	126 064	126 064
Utsatt skattefordel (22 %)	0	0	0

I henhold til God regnskapsskikk for små foretak balanseføres ikke utsatt skattefordel.

Note 3 Langsiktige verdipapirer

	Eier- andel	Anskaffelses kost	Balanseført verdi
ANLEGGSMIDLER			
Cmm Drift 2 AS	100,0%	14 599 485	14 599 485
Cmm Drift 3 AS	100,0%	30 000	30 000
Sum		14 629 485	14 629 485

Selskapet har ettergitt et lån til datterselskap CMM Drift 2 AS. Dette er lagt til kostpris for aksjene.



Note 4 Mellomværende med selskap i samme konsern

	2021	2020
Fordringer		
CMM Drift 3 AS	1 007 373	0
CMM Drift 2 AS	0	11 095 324
Sum	1 007 373	11 095 324
Annen kortsiktig gjeld konsern	334 511	0

Note 5 Aksjonærer

AKSJEKAPITALEN I CMM DRIFT 1 AS PR. 31.12 BESTÅR AV:

	Antall	Pålydende	Bokført
Ordinære aksjer	42 000	1,0	42 000
Sum	42 000		42 000

EIERSTRUKTUR

De største aksjonærene i % pr. 31.12 var:

	Ordinære	Eierandel	Stemmeandel
KGI AS	11 760	28,0	28,0
CMM INVEST I AS	10 500	25,0	25,0
DIGEELVA INVEST I AS	10 500	25,0	25,0
JONATHAN PHILLIPS	3 150	7,5	7,5
KRISTIANSEN ROGER	3 150	7,5	7,5
FJERMEROS LARS EMIL	2 100	5,0	5,0
LANGELAND NICOLAI T	840	2,0	2,0
Totalt antall aksjer	42 000	100,0	100,0

Note 6 Egenkapital

	Aksjekapital	Overkurs	Annen egenkapital	Udekket tap	Sum egenkapital
Pr. 31.12.2020	42 000	6 988 240	0	-126 064	6 904 176
Årets resultat			260 919	126 064	386 983
Pr 31.12.2021	42 000	6 988 240	260 919	0	7 291 159

Note 7 Fortsatt drift

Resultatet for 2021 viser et underskudd på kr. 386 984 etter skatt. Soliditeten og likviditeten er fortsatt god og det er ikke noe som indikerer at driften ikke kan fortsette. Styret vurderer at forutsetningene for fortsatt drift er til stede og legger det til grunn for sin virksomhet.