



ÅRSREGNSKAPET FOR REGNSKAPSÅRET 2024 - GENERELL INFORMASJON

Enheten

Organisasjonsnummer:	940 040 906
Organisasjonsform:	Pensjonskasse
Foretaksnavn:	HAUGESUND KOMMUNALE PENSJONSKASSE
Forretningsadresse:	Skåregata 103 5528 HAUGESUND

Regnskapsår

Årsregnskapets periode:	01.01.2024 - 31.12.2024
-------------------------	-------------------------

Konsern

Morselskap i konsern:	Nei
-----------------------	-----

Regnskapsregler

Regler for små foretak benyttet:	Nei
Benyttet ved utarbeidelsen av årsregnskapet til selskapet:	Regnskapslovens alminnelige regler

Årsregnskapet fastsatt av kompetent organ

Bekreftet av representant for selskapet:	Kari-Anne Toft Helgesen
Dato for fastsettelse av årsregnskapet:	31.03.2025

Grunnlag for avgivelse

År 2024: Årsregnskapet er elektronisk innlevert
År 2023: Tall er hentet fra elektronisk innlevert årsregnskap fra 2024

Det er ikke krav til at årsregnskapet m.v. som sendes til Regnskapsregisteret er undertegnet. Kontrollen på at dette er utført ligger hos revisor/enhetens øverste organ. Sikkerheten ivaretas ved at innsender har rolle/rettighet for innsending av årsregnskapet via Altinn, og ved at det bekreftes at årsregnskapet er fastsatt av kompetent organ.

Brønnøysundregistrene, 17.07.2025



Resultatregnskap

Beløp i: NOK	Note	2024	2023
RESULTATREGNSKAP - TEKNISK REGNSKAP			
Premieinntekter			
Forfalte premier, brutto	1	259 034 395	317 905 315
Avgitte gjenforsikringspremier		-92 000	-53 439
Overføring av premiereserve fra andre forsikringsforetak/pensjonsforetak	2	150 955 940	36 869 158
Sum premieinntekter for egen regning		409 898 335	354 721 034
Netto inntekter fra investeringer i kollektivporteføljen			
Renteinntekt og utbytte m.v. på finansielle eiendeler	3	78 782 724	32 379 663
Netto driftsinntekt fra eiendom	4	16 875 083	16 955 443
Verdiendringer på investeringer	5	270 037 847	126 215 924
Realisert gevinst og tap på investeringer	6	32 074 299	13 297 636
Sum netto inntekter fra investeringer i kollektivporteføljen		397 769 953	188 848 666
Netto inntekter fra investeringer i investeringsporteføljen			
Sum netto inntekter fra investeringer i investeringsporteføljen		0	0
Andre forsikringsrelaterte inntekter		286 924	1 359 639
Pensjoner m.v.			
Brutto utbetalte pensjoner	7	-114 408 496	-100 910 387
Utbetalte pensjoner m.v.		-114 408 496	-100 910 387
Sum pensjoner m.v.		-114 408 496	-100 910 387
Resultatførte endringer i forsikringsforpliktelse - kontraktfastsatte forpliktelse			
Endring i premiereserve m.v, brutto.	8	-322 700 843	-279 018 980
Endring i premiereserve m.v.		-322 700 843	-279 018 980
Endring i bufferfond	8	-132 470 442	-63 500 467
Endring i premiefond, innskuddsfond og fond for regulering av pensjoner m.v.	8	-6 342 109	-3 939 845
Overføring av tilleggsavsetninger og bufferfond fra andre forsikringsselskap/pensjonsforetak	8	-23 370 258	-5 373 618
Sum resultatførte endringer i forsikringsforpliktelse - kontraktfastsatte forpliktelse		-484 883 652	-351 832 910



Resultatregnskap

Beløp i: NOK	Note	2024	2023
Resultatførte endringer i forsikringsforpliktelser - særskilt investeringsportefølje			
Sum resultatførte endringer i forsikringsforpliktelser - særskilt investeringsportefølje		0	0
Midler tilordnet forsikringskontraktene - kontraktfastsatte forpliktelser			
Overskudd på avkastningsresultatet	9	-200 000 000	-66 096 648
Risikoresultat tilordnet forsikringskontraktene	9	0	-4 973 022
Sum midler tilordnet forsikringskontraktene - kontraktfastsatte forpliktelser		-200 000 000	-71 069 670
Forsikringsrelaterte driftskostnader			
Forvaltningskostnader	10	-2 109 834	-1 871 255
Forsikringsrelaterte administrasjonskostnader	10	-16 317 234	-14 104 119
Sum forsikringsrelaterte driftskostnader		-18 427 068	-15 975 374
Resultat av teknisk regnskap		-9 764 004	5 140 998
RESULTATREGNSKAP - IKKE-TEKNISK REGNSKAP			
Netto inntekter fra investeringer i selskapsporteføljen			
Renteinntekt og utbytte m.v. på finansielle eiendeler	3	7 664 116	3 900 034
Netto driftsinntekt fra eiendom	4	1 641 636	2 042 232
Verdiendringer på investeringer	5	26 269 736	15 202 330
Realisert gevinst og tap på investeringer	6	3 120 242	1 601 660
Sum netto inntekter fra investeringer i selskapsporteføljen		38 695 730	22 746 256
Forvaltningskostnader og andre kostnader knyttet til selskapsporteføljen			
Forvaltningskostnader	10	-205 248	-225 387
Resultat av ikke-teknisk regnskap		38 490 482	22 520 869
Resultat før skattekostnader		28 726 478	27 661 867
Resultat før andre inntekter og kostnader		28 726 478	27 661 867
Andre inntekter og kostnader som ikke blir omklassifisert til resultatet			



Resultatregnskap

Beløp i: NOK	Note	2024	2023
Estimatendringer knyttet til ytelsesbaserte pensjonsordninger	11	791 657	2 187 476
TOTALRESULTAT		29 518 135	29 849 343



Balanse

Beløp i: NOK	Note	2024	2023
BALANSE - EIENDELER			
EIENDELER I SELSKAPSPORTEFØLJEN			
Immaterielle eiendeler			
Sum immaterielle eiendeler		0	0
Investeringseiendommer	12	28 615 104	28 706 073
Bygninger og andre faste eiendommer		28 615 104	28 706 073
Datterforetak, tilknyttede foretak og felleskontrollerte foretak			
Sum datterforetak, tilknyttede foretak og felleskontrollerte foretak		0	0
Investeringer som holdes til forfall	13	8 977 057	11 435 654
Finansielle eiendeler som måles til amortisert kost		8 977 057	11 435 654
Aksjer og andeler (inkl. aksjer og andeler målt til kost)	14	175 106 959	149 962 554
Rentebærende verdipapirer	13	183 548 576	153 342 483
Utlån og fordringer	15	12 936	26 002
Finansielle eiendeler som måles til virkelig verdi		358 668 471	303 331 039
Sum investeringer		396 260 632	343 472 766
Fordringer			
Andre fordringer	15	97 481	30 067
Sum fordringer		97 481	30 067
Andre eiendeler			
Kasse, bank	16	6 925 139	7 192 639
Sum andre eiendeler		6 925 139	7 192 639
Forskuddsbetalte kostnader og opptjente ikke mottatte inntekter	15	2 922 529	1 715 514
Sum eiendeler i selskapsporteføljen		406 205 781	352 410 986
EIENDELER I KUNDEPORTEFØLJENE			
Investeringer i kollektivporteføljen			
Investeringseiendommer	12	286 134 896	281 543 927
Bygninger og andre faste eiendommer		286 134 896	281 543 927
Datterforetak, tilknyttede foretak og felleskontrollerte foretak			
Sum datterforetak, tilknyttede foretak og felleskontrollerte foretak		0	0
Investeringer som holdes til forfall	13	89 765 509	112 158 806
Finansielle eiendeler som måles til amortisert kost		89 765 509	112 158 806
Aksjer og andeler (inkl. aksjer og andeler målt til kost)	14	1 750 970 815	1 470 805 353
Rentebærende verdipapirer	13	1 835 382 224	1 503 955 086



Balanse

Beløp i: NOK	Note	2024	2023
Utlån og fordringer	15	30 327 749	17 375 361
Andre finansielle eiendeler	16	35 324 291	39 167 607
Finansielle eiendeler som måles til virkelig verdi		3 652 005 079	3 031 303 407
Sum investeringer i kollektivporteføljen		4 027 905 484	3 425 006 140
Investeringer i investeringsvalgporteføljen			
Bygninger og andre faste eiendommer		0	0
Datterforetak, tilknyttede foretak og felleskontrollerte foretak		0	0
Finansielle eiendeler som måles til amortisert kost		0	0
Finansielle eiendeler som måles til virkelig verdi		0	0
Sum investeringer i investeringsvalgporteføljen		0	0
Sum eiendeler i kundeporteføljen		4 027 905 484	3 425 006 140
SUM EIENDELER		4 434 111 265	3 777 417 126
BALANSE - EGENKAPITAL OG FORPLIKTELSER			
Innskutt egenkapital			
Innskutt egenkapital	17	201 685 278	186 657 434
Opptjent egenkapital			
Risikoutjevningfond	8	0	8 520 402
Annen opptjent egenkapital	9	196 696 277	158 657 741
Sum opptjent egenkapital		196 696 277	167 178 143
Sum egenkapital		398 381 555	353 835 577
Ansvarlig lånekapital m.v.			
Sum ansvarlig lånekapital m.v.		0	0
Forsikringsforpliktelser - kontraktsfastsatte forpliktelser			
Premiereserve m.v.	8	2 944 275 105	2 621 574 262
Bufferfond	8	842 894 794	687 054 094
Premiefond, innskuddsfond og fond for regulering av pensjoner m.v.	8	240 735 584	107 857 382



Balanse

Beløp i: NOK	Note	2024	2023
Sum forsikringsforpliktelser - kontraktsfastsatte forpliktelser		4 027 905 483	3 416 485 738
Forsikringsforpliktelser - særskilt investeringsportefølje			
Sum forsikringsforpliktelser - særskilt investeringsportefølje		0	0
Avsetninger for forpliktelser			
Pensjonsforpliktelser o.l.	11	94 767	886 424
Forpliktelser ved skatt		0	0
Andre avsetninger for forpliktelser	18	5 006 848	4 599 893
Sum avsetninger for forpliktelser		5 101 615	5 486 317
Forpliktelser			
Andre forpliktelser	18	1 953 165	1 307 955
Sum forpliktelser		1 953 165	1 307 955
Påløpte kostnader og mottatte ikke opptjente inntekter		769 447	301 538
SUM EGENKAPITAL OG FORPLIKTELSER		4 434 111 265	3 777 417 125



Deloitte.

Deloitte AS
Sundgaten 119
Postboks 528
NO-5501 Haugesund
Norway

+47 52 70 25 40
www.deloitte.no

Til styret i Haugesund Kommunale Pensjonskasse

UAVHENGIG REVISORS BERETNING

Konklusjon

Vi har revidert årsregnskapet for Haugesund Kommunale Pensjonskasse som består av balanse per 31. desember 2024, resultatregnskap, kontantstrømoppstilling for regnskapsåret avsluttet per denne datoen og noter til årsregnskapet, herunder et sammendrag av viktige regnskapsprinsipper.

Etter vår mening

- oppfyller årsregnskapet gjeldende lovkrav, og
- gir årsregnskapet et rettviseende bilde av selskapets finansielle stilling per 31. desember 2024 og av dets resultater og kontantstrømmer for regnskapsåret avsluttet per denne datoen i samsvar med regnskapslovens regler og god regnskapsskikk i Norge.

Grunnlag for konklusjonen

Vi har gjennomført revisjonen i samsvar med International Standards on Auditing (ISA-ene). Våre oppgaver og plikter i henhold til disse standardene er beskrevet nedenfor under *Revisors oppgaver og plikter ved revisjonen av årsregnskapet*. Vi er uavhengige av selskapet i samsvar med kravene i relevante lover og forskrifter i Norge og International Code of Ethics for Professional Accountants (inkludert internasjonale uavhengighetsstandarder) utstedt av International Ethics Standards Board for Accountants (IESBA-reglene), og vi har overholdt våre øvrige etiske forpliktelser i samsvar med disse kravene. Innhentet revisjonsbevis er etter vår vurdering tilstrekkelig og hensiktsmessig som grunnlag for vår konklusjon.

Øvrig informasjon

Styret og daglig leder (ledelsen) er ansvarlige for informasjonen i årsberetningen. Vår konklusjon om årsregnskapet ovenfor dekker ikke informasjonen i årsberetningen.

I forbindelse med revisjonen av årsregnskapet er det vår oppgave å lese årsberetningen. Formålet er å vurdere hvorvidt det foreligger vesentlig inkonsistens mellom årsberetningen og årsregnskapet og den kunnskap vi har opparbeidet oss under revisjonen av årsregnskapet, eller hvorvidt informasjon i årsberetningen ellers fremstår som vesentlig feil. Vi har plikt til å rapportere dersom årsberetningen fremstår som vesentlig feil. Vi har ingenting å rapportere i så henseende.

Basert på kunnskapen vi har opparbeidet oss i revisjonen, mener vi at årsberetningen

- er konsistent med årsregnskapet og
- inneholder de opplysninger som skal gis i henhold til gjeldende lovkrav.

Ledelsens ansvar for årsregnskapet

Ledelsen er ansvarlig for å utarbeide årsregnskapet og for at det gir et rettviseende bilde i samsvar med regnskapslovens regler og god regnskapsskikk i Norge. Ledelsen er også ansvarlig for slik internkontroll som den finner nødvendig for å kunne utarbeide et årsregnskap som ikke inneholder vesentlig feilinformasjon, verken som følge av misligheter eller utilsiktede feil.

Deloitte AS and Deloitte Advokatfirma AS are the Norwegian affiliates of Deloitte NSE LLP, a member firm of Deloitte Touche Tohmatsu Limited, a UK private company limited by guarantee ("DTTL"). DTTL and each of its member firms are legally separate and independent entities. DTTL and Deloitte NSE LLP do not provide services to clients. Please see www.deloitte.com/about to learn more about our global network of member firms.

Registrert i Foretaksregisteret
Medlemmer av Den norske Revisorforbund
Organisasjonsnummer: 980 211 282

Deloitte Norway conducts business through two legally separate and independent limited liability companies: Deloitte AS, providing audit, consulting, financial advisory and risk management services, and Deloitte Advokatfirma AS, providing tax and legal services.



Deloitte.

Uavhengig revisors beretning
Haugesund Kommunale
Pensjonskasse

Ved utarbeidelsen av årsregnskapet må ledelsen ta standpunkt til selskapets evne til fortsatt drift og opplyse om forhold av betydning for fortsatt drift. Forutsetningen om fortsatt drift skal legges til grunn for årsregnskapet så lenge det ikke er sannsynlig at virksomheten vil bli avvirket.

Revisors oppgaver og plikter ved revisjonen av årsregnskapet

Vårt mål er å oppnå betryggende sikkerhet for at årsregnskapet som helhet ikke inneholder vesentlig feilinformasjon, verken som følge av misligheter eller utilsiktede feil, og å avgi en revisjonsberetning som inneholder vår konklusjon. Betryggende sikkerhet er en høy grad av sikkerhet, men ingen garanti for at en revisjon utført i samsvar med ISA-ene, alltid vil avdekke vesentlig feilinformasjon. Feilinformasjon kan oppstå som følge av misligheter eller utilsiktede feil. Feilinformasjon er å anse som vesentlig dersom den enkeltvis eller samlet med rimelighet kan forventes å påvirke de økonomiske beslutningene som brukerne foretar på grunnlag av årsregnskapet.

Som del av en revisjon i samsvar med ISA-ene, utøver vi profesjonelt skjønn og utviser profesjonell skepsis gjennom hele revisjonen. I tillegg:

- identifiserer og vurderer vi risikoen for vesentlig feilinformasjon i årsregnskapet, enten det skyldes misligheter eller utilsiktede feil. Vi utformer og gjennomfører revisjonshandlinger for å håndtere slike risikoer, og innhenter revisjonsbevis som er tilstrekkelig og hensiktsmessig som grunnlag for vår konklusjon. Risikoen for at vesentlig feilinformasjon som følge av misligheter ikke blir avdekket, er høyere enn for feilinformasjon som skyldes utilsiktede feil, siden misligheter kan innebære samarbeid, forfalskning, bevisste utelatelser, uriktige fremstillinger eller overstyring av internkontroll.
- opparbeider vi oss en forståelse av intern kontroll som er relevant for revisjonen, for å utforme revisjonshandlinger som er hensiktsmessige etter omstendighetene, men ikke for å gi uttrykk for en mening om effektiviteten av selskapets interne kontroll.
- evaluerer vi om de anvendte regnskapsprinsippene er hensiktsmessige og om regnskapsestimatene og tilhørende noteopplysninger utarbeidet av ledelsen er rimelige.
- konkluderer vi på om ledelsens bruk av fortsatt drift-forutsetningen er hensiktsmessig, og, basert på innhentede revisjonsbevis, hvorvidt det foreligger vesentlig usikkerhet knyttet til hendelser eller forhold som kan skape tvil av betydning om selskapets evne til fortsatt drift. Dersom vi konkluderer med at det eksisterer vesentlig usikkerhet, kreves det at vi i revisjonsberetningen henleder oppmerksomheten på tilleggsopplysningene i årsregnskapet, eller, dersom slike tilleggsopplysninger ikke er tilstrekkelige, at vi modifiserer vår konklusjon. Våre konklusjoner er basert på revisjonsbevis innhentet frem til datoen for revisjonsberetningen. Etterfølgende hendelser eller forhold kan imidlertid medføre at selskapet ikke kan fortsette driften.
- evaluerer vi den samlede presentasjonen, strukturen og innholdet i årsregnskapet, inkludert tilleggsopplysningene, og hvorvidt årsregnskapet gir uttrykk for de underliggende transaksjonene og hendelsene på en måte som gir et rettvise bilde.

Vi kommuniserer med styret blant annet om det planlagte innholdet i og tidspunkt for revisjonsarbeidet og eventuelle vesentlige funn i revisjonen, herunder vesentlige svakheter i intern kontroll som vi avdekker gjennom revisjonen.

Haugesund, 31. mars 2025
Deloitte AS

Eirik Vikingstad
statsautorisert revisor



Resultatregnskap - 4. kvartal



Teknisk regnskap	Note	2024	2023
1. Premieinntekter			
1.1 Forfalte premier, brutto	1	259 034 395	317 905 315
1.2 - Avgitte gjenforsikringspremier		-92 000	-53 439
1.3 Overføring av premiereserve og pensjonskapital mv. fra andre forsikringsforetak/pensjonsforetak	2	150 955 940	36 869 158
<i>Sum Premieinntekter</i>		409 898 335	354 721 034
2. Netto inntekter fra investeringer i kollektivporteføljen			
2.2 Renteinntekt og utbytte mv. på finansielle eiendeler	3	78 782 724	33 694 808
2.3 Netto driftsinntekt fra eiendom	4	16 875 083	16 955 443
2.4 Verdiendringer på investeringer	5	270 037 847	126 215 924
2.5 Realisert gevinst og tap på investeringer	6	32 074 299	13 297 636
<i>Sum Netto inntekter fra investeringer i kollektivporteføljen</i>		397 769 953	190 163 811
4. Andre forsikringsrelaterte inntekter		286 924	44 494
5. Pensjoner			
5.1.1 Brutto	7	-114 408 496	-100 910 387
<i>Sum Pensjoner</i>		-114 408 496	-100 910 387
6. Resultatførte endringer i forsikringsforpliktelser - kontraktsfastsatte forpliktelser			
6.1.1 Til (fra) premiereserve, brutto	8	-322 700 843	-279 018 980
6.2 Endring i bufferfond	8	-132 470 442	-63 500 467
6.3 Endring i premiefond, innskuddsfond og fond for regulering av pensjoner mv.	8	-6 342 109	-3 939 845
6.4 Overføring av bufferfond fra andre forsikringsforetak/pensjonsforetak	8	-23 370 258	-5 373 618
<i>Sum Resultatførte endringer i forsikringsforpliktelser - kontraktsfastsatte forpliktelser</i>		-484 883 652	-351 832 910
8. Midler tilordnet forsikringskontraktene - kontraktsfastsatte forpliktelser			
8.1 Overskudd på avkastningsresultatet	9	-200 000 000	-66 096 648
8.2 Risikoresultat tilordnet forsikringskontraktene	9	0	-4 973 022
<i>Sum Midler tilordnet forsikringskontraktene - kontraktsfastsatte forpliktelser</i>		-200 000 000	-71 069 670
9. Forsikringsrelaterte driftskostnader			
9.1 Forvaltningskostnader	10	-2 109 834	-1 871 255
9.2 Forsikringsrelaterte administrasjonskostnader	10	-16 317 234	-14 104 119
<i>Sum Forsikringsrelaterte driftskostnader</i>		-18 427 068	-15 975 374
11. Resultat av teknisk regnskap	9	-9 764 005	5 140 998



Resultatregnskap - 4. kvartal



Ikke-teknisk regnskap		Note	2024	2023
12.	Netto inntekter fra investeringer i selskapsporteføljen			
12.2	Renteinntekt og utbytte mv. på finansielle eiendeler	3	7 664 116	3 900 034
12.3	Netto driftsinntekt fra eiendom	4	1 641 636	2 042 232
12.4	Verdiendringer på investeringer	5	26 269 736	15 202 330
12.5	Realisert gevinst og tap på investeringer	6	3 120 242	1 601 660
	<i>Sum Netto inntekter fra investeringer i selskapsporteføljen</i>		38 695 730	22 746 257
14.	Forvaltningskostnader og andre kostnader knyttet til selskapsporteføljen			
14.1	Forvaltningskostnader	10	-205 248	-225 387
	<i>Sum Forvaltningskostnader og andre kostnader knyttet til selskapsporteføljen</i>		-205 248	-225 387
15.	Resultat av ikke-teknisk regnskap		38 490 482	22 520 870
16.	Resultat før skattekostnad		28 726 477	27 661 867
18.	Resultat før andre resultatkomponenter		28 726 477	27 661 867
19.	Andre resultatkomponenter			
19.1.2	Estimatendringer knyttet til ytelsesbaserte pensjonsordninger	11	791 657	2 187 476
	<i>Sum Andre resultatkomponenter</i>		791 657	2 187 476
20.	TOTALRESULTAT		29 518 134	29 849 343
	Overført til (-)/Fra(+) risikoutjevningfondet	6	-9 528 148	4 973 020
	Avkastningsresultat til risikoutjevningfondet	6	1 007 746	199 848
	Overført til (-)/Fra(+) annen opptjent egenkapital	19	38 038 536	24 676 475



Balanse pr 31.12.2024

Tall i hele kroner



Eiendeler i selskapsporteføljen		Note	2024	2023
2. Investeringer				
2.1.1	Investeringseiendommer	12	28 615 104	28 706 073
2.3.1	Rentebærende verdipapirer	13	8 977 057	11 435 654
2.4.1	Aksjer og andeler (inkl. aksjer og andeler målt til kost)	14	175 106 959	149 962 554
2.4.2	Rentebærende verdipapirer	13	183 548 576	153 342 483
2.4.3	Utlån og fordringer	15	12 936	26 002
	<i>Sum Investeringer</i>		396 260 632	343 472 766
3. Fordringer				
3.2	Andre fordringer	15	97 481	30 067
	<i>Sum Fordringer</i>		97 481	30 067
4. Andre eiendeler				
4.1	Anlegg og utstyr		0	0
4.2	Kasse, bank	16	6 925 139	7 192 639
	<i>Sum Andre eiendeler</i>		6 925 139	7 192 639
5. Forskuddsbetalte kostnader og opptjente ikke mottatte inntekter				
5.	Forskuddsbetalte kostnader og opptjente ikke mottatte inntekter	15	2 922 529	1 715 514
	<i>Sum Forskuddsbetalte kostnader og opptjente ikke mottatte inntekter</i>		2 922 529	1 715 514
	Sum Eiendeler i selskapsporteføljen		406 205 781	352 410 987

Eiendeler i kundeporteføljene		Note	2024	2023
6. Investeringer i kollektivporteføljen				
6.1.1	Investeringseiendommer	12	286 134 896	281 543 927
6.3.1	Rentebærende verdipapirer	13	89 765 509	112 158 806
6.4.1	Aksjer og andeler (inkl. aksjer og andeler målt til kost)	14	1 750 970 815	1 470 805 353
6.4.2	Rentebærende verdipapirer	13	1 835 382 224	1 503 955 086
6.4.3	Utlån og fordringer	15	30 327 749	17 375 361
6.4.5	Andre finansielle eiendeler	16	35 324 291	39 167 607
	<i>Sum Investeringer i kollektivporteføljen</i>		4 027 905 485	3 425 006 139
	Sum Eiendeler i kundeporteføljene		4 027 905 485	3 425 006 139
	Sum Eiendeler		4 434 111 265	3 777 417 126



Balanse pr 31.12.2024

Tall i hele kroner



Egenkapital og forpliktelser		Note	2024	2023
10. Innskutt egenkapital				
10. Innskutt egenkapital	17	201 685 278	186 657 434	
<i>Sum Innskutt egenkapital</i>		201 685 278	186 657 434	
11. Opptjent egenkapital				
11.1 Risikoutjevningssfond	8	0	8 520 402	
11.2 Annen opptjent egenkapital	9	196 696 277	158 657 741	
<i>Sum Opptjent egenkapital</i>		196 696 277	167 178 143	
13. Forsikringsforpliktelser - kontraktsfastsatte forpliktelser				
13.1 Premiereserve	8	2 944 275 105	2 621 574 262	
13.2 Bufferfond	8	842 894 794	687 054 094	
13.3 Premiefond, innskuddsfond og fond for regulering av pensjoner mv.	8	240 735 584	107 857 382	
<i>Sum Forsikringsforpliktelser - kontraktsfastsatte forpliktelser</i>		4 027 905 483	3 416 485 738	
15. Avsetninger for forpliktelser				
15.1 Pensjonsforpliktelser o.l.	11	94 767	886 424	
15.3 Andre avsetninger for forpliktelser	18	5 006 848	4 599 893	
<i>Sum Avsetninger for forpliktelser</i>		5 101 615	5 486 317	
16. Forpliktelser				
16.3 Andre forpliktelser	18	1 953 165	1 307 955	
<i>Sum Forpliktelser</i>		1 953 165	1 307 955	
17. Påløpte kostnader og mottatte ikke opptjente inntekter				
17. Påløpte kostnader og mottatte, ikke opptjente inntekter		769 447	301 538	
<i>Sum Påløpte kostnader og mottatte ikke opptjente inntekter</i>		769 447	301 538	
Sum Egenkapital og forpliktelser		4 434 111 265	3 777 417 126	

Haugesund, 31.03.2025

Johanne H. Øveraas
Styreleder

Gisle Støcle
Styremedlem

Øyvind W. Lie
Nestleder

Geir Egil Risanger
Styremedlem

Siri Marie S. Haavelmoen
Styremedlem



Resultatregnskap - 4. kvartal



Teknisk regnskap		Note	2024	2023
1.	Premieinntekter			
1.1	Forfalte premier, brutto	1	259 034 395	317 905 315
1.2	- Avgitte gjenforsikringspremier		-92 000	-53 439
1.3	Overføring av premiereserve og pensjonskapital mv. fra andre forsikringsforetak/pensjonsforetak	2	150 955 940	36 869 158
	<i>Sum Premieinntekter</i>		409 898 335	354 721 034
2.	Netto inntekter fra investeringer i kollektivporteføljen			
2.2	Renteinntekt og utbytte mv. på finansielle eiendeler	3	78 782 724	33 694 808
2.3	Netto driftsinntekt fra eiendom	4	16 875 083	16 955 443
2.4	Verdiendringer på investeringer	5	270 037 847	126 215 924
2.5	Realisert gevinst og tap på investeringer	6	32 074 299	13 297 636
	<i>Sum Netto inntekter fra investeringer i kollektivporteføljen</i>		397 769 953	190 163 811
4.	Andre forsikringsrelaterte inntekter		286 924	44 494
5.	Pensjoner			
5.1.1	Brutto	7	-114 408 496	-100 910 387
	<i>Sum Pensjoner</i>		-114 408 496	-100 910 387
6.	Resultatførte endringer i forsikringsforpliktelser - kontraktsfastsatte forpliktelser			
6.1.1	Til (fra) premiereserve, brutto	8	-322 700 843	-279 018 980
6.2	Endring i bufferfond	8	-132 470 442	-63 500 467
6.3	Endring i premiefond, innskuddsfond og fond for regulering av pensjoner mv.	8	-6 342 109	-3 939 845
6.4	Overføring av bufferfond fra andre forsikringsforetak/pensjonsforetak	8	-23 370 258	-5 373 618
	<i>Sum Resultatførte endringer i forsikringsforpliktelser - kontraktsfastsatte forpliktelser</i>		-484 883 652	-351 832 910
8.	Midler tilordnet forsikringskontraktene - kontraktsfastsatte forpliktelser			
8.1	Overskudd på avkastningsresultatet	9	-200 000 000	-66 096 648
8.2	Risikoresultat tilordnet forsikringskontraktene	9	0	-4 973 022
	<i>Sum Midler tilordnet forsikringskontraktene - kontraktsfastsatte forpliktelser</i>		-200 000 000	-71 069 670
9.	Forsikringsrelaterte driftskostnader			
9.1	Forvaltningskostnader	10	-2 109 834	-1 871 255
9.2	Forsikringsrelaterte administrasjonskostnader	10	-16 317 234	-14 104 119
	<i>Sum Forsikringsrelaterte driftskostnader</i>		-18 427 068	-15 975 374
11.	Resultat av teknisk regnskap	9	-9 764 005	5 140 998



Resultatregnskap - 4. kvartal



Ikke-teknisk regnskap		Note	2024	2023
12.	Netto inntekter fra investeringer i selskapsporteføljen			
12.2	Renteinntekt og utbytte mv. på finansielle eiendeler	3	7 664 116	3 900 034
12.3	Netto driftsinntekt fra eiendom	4	1 641 636	2 042 232
12.4	Verdiendringer på investeringer	5	26 269 736	15 202 330
12.5	Realisert gevinst og tap på investeringer	6	3 120 242	1 601 660
	<i>Sum Netto inntekter fra investeringer i selskapsporteføljen</i>		38 695 730	22 746 257
14.	Forvaltningskostnader og andre kostnader knyttet til selskapsporteføljen			
14.1	Forvaltningskostnader	10	-205 248	-225 387
	<i>Sum Forvaltningskostnader og andre kostnader knyttet til selskapsporteføljen</i>		-205 248	-225 387
15.	Resultat av ikke-teknisk regnskap		38 490 482	22 520 870
16.	Resultat før skattekostnad		28 726 477	27 661 867
18.	Resultat før andre resultatkomponenter		28 726 477	27 661 867
19.	Andre resultatkomponenter			
19.1.2	Estimatendringer knyttet til ytelsesbaserte pensjonsordninger	11	791 657	2 187 476
	<i>Sum Andre resultatkomponenter</i>		791 657	2 187 476
20.	TOTALRESULTAT		29 518 134	29 849 343
	Overført til (-)/Fra(+) risikoutjevningfondet	6	-9 528 148	4 973 020
	Avkastningsresultat til risikoutjevningfondet	6	1 007 746	199 848
	Overført til (-)/Fra(+) annen opptjent egenkapital	19	38 038 536	24 676 475



Balanse pr 31.12.2024

Tall i hele kroner



Eiendeler i selskapsporteføljen		Note	2024	2023
2.	Investeringer			
2.1.1	Investeringseiendommer	12	28 615 104	28 706 073
2.3.1	Rentebærende verdipapirer	13	8 977 057	11 435 654
2.4.1	Aksjer og andeler (inkl. aksjer og andeler målt til kost)	14	175 106 959	149 962 554
2.4.2	Rentebærende verdipapirer	13	183 548 576	153 342 483
2.4.3	Utlån og fordringer	15	12 936	26 002
	<i>Sum Investeringer</i>		396 260 632	343 472 766
3.	Fordringer			
3.2	Andre fordringer	15	97 481	30 067
	<i>Sum Fordringer</i>		97 481	30 067
4.	Andre eiendeler			
4.1	Anlegg og utstyr		0	0
4.2	Kasse, bank	16	6 925 139	7 192 639
	<i>Sum Andre eiendeler</i>		6 925 139	7 192 639
5.	Forskuddsbetalte kostnader og opptjente ikke mottatte inntekter			
5.	Forskuddsbetalte kostnader og opptjente ikke mottatte inntekter	15	2 922 529	1 715 514
	<i>Sum Forskuddsbetalte kostnader og opptjente ikke mottatte inntekter</i>		2 922 529	1 715 514
	Sum Eiendeler i selskapsporteføljen		406 205 781	352 410 987
Eiendeler i kundeporteføljene		Note	2024	2023
6.	Investeringer i kollektivporteføljen			
6.1.1	Investeringseiendommer	12	286 134 896	281 543 927
6.3.1	Rentebærende verdipapirer	13	89 765 509	112 158 806
6.4.1	Aksjer og andeler (inkl. aksjer og andeler målt til kost)	14	1 750 970 815	1 470 805 353
6.4.2	Rentebærende verdipapirer	13	1 835 382 224	1 503 955 086
6.4.3	Utlån og fordringer	15	30 327 749	17 375 361
6.4.5	Andre finansielle eiendeler	16	35 324 291	39 167 607
	<i>Sum Investeringer i kollektivporteføljen</i>		4 027 905 485	3 425 006 139
	Sum Eiendeler i kundeporteføljene		4 027 905 485	3 425 006 139
	Sum Eiendeler		4 434 111 265	3 777 417 126



Balanse pr 31.12.2024

Tall i hele kroner



Egenkapital og forpliktelser	Note	2024	2023
10. Innskutt egenkapital			
10. Innskutt egenkapital	17	201 685 278	186 657 434
<i>Sum Innskutt egenkapital</i>		201 685 278	186 657 434
11. Opptjent egenkapital			
11.1 Risikoutjevningsfond	8	0	8 520 402
11.2 Annen opptjent egenkapital	9	196 696 277	158 657 741
<i>Sum Opptjent egenkapital</i>		196 696 277	167 178 143
13. Forsikringsforpliktelser - kontraktsfastsatte forpliktelser			
13.1 Premiereserve	8	2 944 275 105	2 621 574 262
13.2 Bufferfond	8	842 894 794	687 054 094
13.3 Premiefond, innskuddsfond og fond for regulering av pensjoner mv.	8	240 735 584	107 857 382
<i>Sum Forsikringsforpliktelser - kontraktsfastsatte forpliktelser</i>		4 027 905 483	3 416 485 738
15. Avsetninger for forpliktelser			
15.1 Pensjonsforpliktelser o.l.	11	94 767	886 424
15.3 Andre avsetninger for forpliktelser	18	5 006 848	4 599 893
<i>Sum Avsetninger for forpliktelser</i>		5 101 615	5 486 317
16. Forpliktelser			
16.3 Andre forpliktelser	18	1 953 165	1 307 955
<i>Sum Forpliktelser</i>		1 953 165	1 307 955
17. Påløpte kostnader og mottatte ikke opptjente inntekter			
17. Påløpte kostnader og mottatte, ikke opptjente inntekter		769 447	301 538
<i>Sum Påløpte kostnader og mottatte ikke opptjente inntekter</i>		769 447	301 538
Sum Egenkapital og forpliktelser		4 434 111 265	3 777 417 126

Haugesund, 31.03.2025

Johanne H. Øveraas
StyrelederGisle Støkle
StyremedlemØyvind W. Lie
NestlederGeir Egil Risanger
StyremedlemSiri Marie S. Haavelmoen
Styremedlem



NOTER - 2024

NOTE 0 Regnskapsprinsipper

Vesentlige regnskapsprinsipper

Inndeling av resultatregnskapet

Resultatregnskapet består av teknisk regnskap og ikke-teknisk regnskap. Teknisk regnskap er inntekter og utgifter tilknyttet eiendeler som inngår i kollektivporteføljen og kostnader fra forsikringsdriften. Ikke-teknisk regnskap er inntekter og utgifter fra eiendeler i selskapsporteføljen og driftskostnader for pensjonskassen.

Inndeling av balansen

For å skille mellom kundenes og selskapets midler, splittes balansen i en portefølje som tilhører kundene-/kollektivporteføljen - og selskapsporteføljen. HKP forvalter porteføljene samlet, og fordeler verdiene mellom porteføljene etter en algoritme som består av pensjonskassens egenkapital og forsikringstekniske avsetninger. Etter forsikringsvirksomhetsloven skal kollektivporteføljen bestå av eiendeler som motsvarer de forsikringsmessige avsetningene til dekning av kontraktsforpliktelser og risikoutjevningfondet.

Nettoføring av forvaltningskostnader

Pensjonskassen fører forvaltningskostnader etter nettoprinsippet. Kostnadene er trukket fra fondets avkastning og vises derfor ikke som separate kostnadsposter i regnskapet.

Verdivurderingsprinsipper

Investerings eiendom

Investerings eiendommene verdsettes til virkelig verdi, i henhold til IAS 40. To uavhengige, eksterne leverandører vurderer markedsverdien årlig. Ved differanse beregnes et gjennomsnitt. Verdsettelsen er basert på diskontering av fremtidige kontantstrømmer fra leieavtalene. Endring i virkelige verdi resultatføres i den perioden det oppstår.

Finansielle instrumenter

Etter Forskrift om årsregnskap for pensjonsforetak § 3-3 innregnes og måles finansielle instrumenter i samsvar med IFRS 9. Finansielle eiendeler som tilfredsstiller kriteriene i IFRS 9.4.1.2A, måles til amortisert kost.

Finansielle eiendeler som måles til amortisert kost

Investeringer som holdes til forfall, vurderes til anskaffelseskost med tillegg/fradrag for amortisert overkurs/underkurs. Overkurs/underkurs og omkostninger fordeles over investeringenes resterende løpetid, i form av ned-/oppskrivinger etter nåverdi/effektiv rente metoden (amortiseringer). Amortisert beløp resultatføres som justering av løpende renteinntekt. Styret har besluttet at disse investeringene skal holdes til forfall.

Utlån og fordringer

Pensjonskassen har ikke lån til medlemmer.

Finansielle eiendeler som måles til virkelig verdi

Aksjer og andeler, Rentebærende verdipapirer obligasjoner og rentefond, vurderes til virkelig verdi på balansedagen. Aksjer (jf. Selskapskatteloven § 5-1 nr 1) tilordnes anskaffelseskost etter FIFO-metoden. Korttidssinnskudd hos banker klassifiseres som utlån og fordringer i kollektivporteføljen, men som kasse, bank i selskapsporteføljen.

Tilgjengelig for salg

Øvrige finansielle eiendeler klassifiseres som tilgjengelig for salg.

Andre eiendeler

Eiendeler som ikke faller inn under kategoriene Hold for omsetning eller Hold til forfall, klassifiseres som andre fordringer.

Derivater

HKP benytter seg ikke av valutaterminer. Valutasikringen styres med valutasikring i fondene.

Forsikringsmessige avsetninger

Premiereserve

Beregningen av premiereserven er i samsvar med forsikringsvirksomhetsloven og beregnes av aktuar. Premiereserven utgjør den forsikringstekniske kontantverdien av pensjonsrettigheter opptjent på rapporteringstidspunktet. Ved beregningene benyttes samme forutsetninger som ligger til grunn for forsikringsavtalene. Pensjonskassen benytter dødlighetstabell K2021 og uføretariff KFSU2015 med erfaringstilpasninger fra 2011-2013.



Administrasjonsreserve

Den avsatte administrasjonsreserven inngår i premiereserven og inneholder avsetning til dekning av fremtidige administrasjonskostnader, inklusive oppgjørskostnader.

Erstatningsavsetninger

Avsetningene er inkludert i premiereserven. Avsetningene til erstatningsreserve skal dekke antatt inntrufne forsikringstilfeller som ved årsslutt ikke er meldt eller oppgjort, herunder karensavsetninger for uførerisiko. Ny uføreordning innebærer en vesentlig reduksjon i uføreforpliktelsene for offentlig tjenestepensjon og følgende blir det tilsvarende lavere behov for erstatningsavsetning.

Bufferfond

Bufferfondet består av og erstatter tidligere tilleggsavsetninger og kursreguleringsfond (fra 1.1.2022). Fondet sikrer at pensjonsforpliktelsene kan oppfylles selv i økonomiske nedgangstider. Pensjonskassene har fleksibilitet i hvordan dette fondet disponeres.

Premiefond

Premiefondet inneholder akkumulert overskudd fra tidligere år. Fondet tilføres også en garantert rente tilsvarende gjeldende beregningsrente. Inn- og utbetalinger går direkte i balansen, ikke over resultatregnskapet. Premiefondet er fordelt per arbeidsgiver. Midlene på fondet kan kun benyttes til dekning av premieinnbetalinger.

Risikoutjevningfond

Hensikten med risikoutjevningfondet er å utjevne svingninger i risikoresultatet over tid. Risikofondet er ikke fordelt på den enkelte arbeidsgiver. Regnskapsmessig er risikoutjevningfondet en del av kassens opptjente egenkapital.

Flytting

Ved flytting av pensjonsordninger til pensjonskassen, blir overføringene resultatført og premiereserven i de forsikringsmessige avsetningene økes. Beholdningen, premiereserver og fond beregnes i henhold til gjeldende regelverk i Lov om foretakspensjon og Lov om forsikringsvirksomhet.

Annet

Skatt

Pensjonskasser skatlegges etter samme regelverk som livsforsikringsselskaper. Dette medfører formuesskatt av ligningsmessig formue. Skattekostnaden består av betalbar inntektsskatt, betalbar formuesskatt og endring i utsatt skatt. Utsatt skatt/skattefordel er beregnet på forskjellen mellom regnskapsmessige og skattemessige verdier på eiendeler og gjeld. Utsatt skattefordel er regnskapsført når det er sannsynlig at pensjonskassen vil ha tilstrekkelige skattemessige overskudd i senere perioder til å nyttiggjøre skattefordelen. Fritaksmetoden er i pensjonskassen kun gjeldende for investeringer i selskapsporteføljen. Realisert gevinst/tap som fordeles til ikke-teknisk regnskap på investeringer, behandles som permanent forskjell og er ikke skattepliktig.

Kontantstrømoppstilling

Kontantstrømoppstillingen er satt opp, i henhold til IAS 7, etter direkte metode og viser de faktiske inn- og utbetalingene i perioden.



NOTE 1 Forfalte premier

Forfalte premier	2024	2023
Arbeidsgiverpremie	119 099 751	105 832 641
Arbeidstakerpremie	26 383 848	21 062 469
Rentegarantipremie	800 000	700 000
Reguleringspremie	112 750 796	190 310 204
Sum Forfalte premier	259 034 395	317 905 315

Fordelt på	2024	2023
Kollektivporteføljen - resultatpost 1.1	259 034 395	317 905 315

Styret i pensjonskassen fastsetter de årlige premiesatsene etter anbefaling fra aktuar. Arbeidsgiverpremien for 2024 var 10,1 prosent. Arbeidstakerpremien er to prosent av pensjonsgivende inntekt. Dette er i henhold til lovverket SGS 2020 Pensjonsordninger. Premiene betales inn av arbeidsgiver hver måned.

NOTE 2 Flytting til og fra pensjonskassen

Tilflyttede midlerfra andre pensjonsforetak	2024	2023
Premiereserve	123 128 201	28 863 595
Bufferfond	23 370 258	5 373 618
Premiefond	4 457 481	2 631 945
Sum Tilflyttede midlerfra andre pensjonsforetak	150 955 940	36 869 158

Fordelt på	2024	2023
Kollektivporteføljen - resultatpost 1.3	150 955 940	36 869 158

1. januar 2024 overførte Haugesund kommune 860 medlemmer i Legeordningen fra KLP til HKP. Tilsvarende ble 63 medlemmer fra Karmsund Havn IKS flyttet fra KLP til HKP 1. januar 2023.

NOTE 3 Renteinntekt og utbytte mv. på finansielle eiendeler

Renteinntekter, Utbytte mv.	2024	2023
Renter bankinnskudd	3 056 074	2 638 761
Renter rentebærende papirer	30 796 130	11 560 469
Utbytte eiendomsfond/Aksjer/andeler	51 036 558	22 080 467
Andre renteinntekter	1 558 078	1 315 145
Sum Renteinntekter, Utbytte mv.	86 446 840	37 594 842

Fordelt på	2024	2023
Kollektivporteføljen - resultatpost 2.2	78 782 724	32 954 476
Selskapsporteføljen - resultatpost 12.2	7 664 116	13 110 000
Sum	86 446 840	46 064 476



NOTE 4 Netto driftsinntekt fra eiendom

Netto inntekt eiendom	2024	2023
Leieinntekt	18 516 720	17 771 723
Sum Netto inntekt eiendom	18 516 720	17 771 723

Fordelt på	2024	2023
Til kollektivporteføljen - Resultatpost 2.3	16 875 083	15 861 279
Til selskapsporteføljen - Resultatpost 12.3	1 641 637	1 910 444
Sum	18 516 720	17 771 723

Pensjonskassen sin lokale eiendomsportefølje består av seks bygg, og inneholder både administrasjonsbygg omsorgsboliger tilknyttet sykehjem. Administrasjonsbyggene er utleid til Haugesund kommune til 2048, med opsjon. Omsorgsboligene er utleid til Haugesund kommune til 2052, med opsjon. Det er en standard husleieavtale som regulerer avtalen.

NOTE 5 Verdiendringer på investeringer

Verdiendringer i perioden (resultatposter)	2024	2023
Aksjer og aksjefondsandeler m.m	246 646 445	134 218 583
Obligasjonsfondsandeler	36 705 340	81 702 138
Eiendomsfondsandeler	8 455 798	-35 352 466
Verdiregulering lokal eiendom	4 500 000	-39 150 000
Sum Verdiendringer i perioden (resultatposter)	296 307 583	141 418 255

Fordelt på	2024	2023
Kollektivporteføljen - Resultatpost 2.4	270 037 847	126 215 924
Selskapsporteføljen - resultatpost 12.4	26 269 736	15 202 330
Sum	296 307 583	141 418 255

NOTE 6 Realisert gevinst og tap på investeringer

Realiserte gevinster og tap	2024	2023
Aksjer og aksjefond	25 755 746	13 737 796
Rentebærende papirer	9 438 795	1 161 500
Sum Realiserte gevinster og tap	35 194 541	14 899 296

Fordelt på	2024	2023
Kollektivporteføljen - resultatpost 2.5	32 074 299	13 297 036
Selskapsporteføljen - resultatpost 12.5	3 120 242	1 591 260
Sum	35 194 541	14 899 296

HKP har ikke registrert tap på noen finansielle eiendeler. Ved salget av KLP, ifm. rebalansering, realiserte pensjonskassen MNOK 25,7 og i switchen mellom AB Nordic HY og AB Nordic Credit fund realiserte pensjonskassen MNOK 9,4.



NOTE 7 Utbetalte pensjoner

Pensjoner	2024	2023
Alderspensjon	-90 538 711	-80 723 122
Uførepensjon	-18 349 942	-17 078 141
Etterlattepensjon	-8 913 655	-8 050 835
Barnepensjon	-123 152	-141 414
Etterpensjon/pensjon i døds måneden	-766 994	-921 446
Regulering pensjoner tidligere år	0	-7 712
Sum Pensjoner	-118 692 454	-106 922 669
Andre pensjoner	2024	2023
Utbetalte refusjoner, overføringsavtalen	-9 697 435	-8 005 564
Mottatte refusjoner, overføringsavtalen	14 328 977	14 645 435
Utbetalt AFP 62-65 + 66-67 inkl aga	-27 433 850	-28 138 262
Refusjoner AFP inkl aga	27 086 266	27 510 673
Sum Andre pensjoner	4 283 958	6 012 282
Sum pensjoner totalt	-114 408 496	-100 910 387
Fordelt på		
Kollektivporteføljen - resultatpost 5.1.1	-114 408 496	-100 910 387

Sum utbetalte pensjoner inkluderer pensjoner som utbetales direkte, samt refusjonspensjoner i tråd med Overføringsavtalen og AFP. Pensjonskassen betaler ut AFP for arbeidsgiverne og får beløpene refundert.



NOTE 8A Endringer i forsikringstekniske avsetninger

	2024	2023
Premiereserve		
Premiereserve IB	2 522 887 633	2 253 937 167
Årets avsetning til premiereserven	313 301 789	268 950 466
Netto premiereserve UB	2 836 189 422	2 522 887 633
Administrasjonsreserve		
Administrasjonsreserve IB	75 686 629	67 618 115
Årets avsetning til administrasjonsreserven	9 399 054	8 068 514
Administrasjonsreserve UB	85 085 683	75 686 629
IBNR-avsetning		
IBNR-avsetning IB	23 000 000	21 000 000
IBNR-avsetning	0	2 000 000
IBNR-avsetning UB	23 000 000	23 000 000
Bufferfond		
Bufferfond IB	687 054 094	618 180 009
Avkastningsresultat overført til bufferfond	132 470 442	63 500 467
Bufferfond - overført fra andre	23 370 258	5 373 618
Bufferfond UB	842 894 794	687 054 094
Risikoutjevningfond		
Risikoutjevningfond IB	8 520 402	3 347 534
Avsetning til RUF	1 007 746	199 848
Uttak fra RUF	-9 528 148	4 973 020
Risikoutjevningfond UB	0	8 520 402
Årets avsetninger - Resultatpost 6.1.1		
Premieresere, administrasjonsreserve og IBNR	322 700 843	279 018 980



NOTE 8B Premiefond

	2024	2023	2022
Premiefond			
Premiefond IB	107 857 382	89 798 741	0
Pliktig avsetning - Garantert rente 1)	1 884 628	1 307 900	0
Avkastning utover garantert rente 2)	8 009 513	2 596 182	0
Avsetning fra avkastningsresultat 2)	191 990 487	63 500 466	0
Andel risikoresultat til premiefond 3)	0	4 973 022	0
For mye/lite innkrevd reguleringspremie	-463 719	-5 000 000	0
For mye/lite innkrevd - ikke forsikringsbare ytelser	-2 220 867	-310 204	0
Uttak til reguleringspremie	-67 978 693	-51 640 670	0
Avsetning til premiefond - overført fra andre 1)	4 457 481	2 631 945	0
Endring grunnpremie	9 581 607	0	0
Endring endringspremie	-12 382 235	0	0
Premiefond UB	240 735 584	107 857 382	0
Premiefond	240 735 584	107 857 382	0
Årets premie	259 034 395	317 905 315	0
Premiefondets størrelse i forhold til årets premie	93%	34%	0%

Premiefondet er tilført garantert rente på 2,0 prosent. Renten beregnes ut fra beløpet som virksomhetene har innestående på premiefondet til enhver tid. I tillegg til dette er arbeidsgiverne tildelt en avkastning utover den garanterte renten, slik at de totalt fikk en avkastning lik avkastningen pensjonskassen fikk på hele porteføljen i 2024, på 10,96 prosent.



NOTE 9 Resultatanalyse

Avkastningsresultat	2024	2023
Finansinntekter fra kollektivporteføljen	398 056 877	188 848 666
Garantert avkastning til premiereserve	-62 694 060	-57 743 803
Garantert avkastning til premiefond	-1 884 629	-1 307 900
Avkastning til premiefond utover garantert rente	0	-2 596 182
Avkastning risikoutjevningfond	0	-199 848
Sum Avkastningsresultat	333 478 188	127 000 933

Administrasjonsresultat	2024	2023
Samlet premie til administrasjon	21 168 165	20 804 271
Faktiske driftskostnader	-18 427 068	-15 975 374
Avsatt til administrasjonsreserve	-3 508 894	-5 560 767
Sum Administrasjonsresultat	-767 797	-731 870

Risikoresultat	2024	2023
Risikoresultat Død	1 048 336	3 931 478
Risikoresultat Opplevelse	-4 748 637	6 464 587
Risikoresultat Uførehet	-7 011 652	-396 584
Reassuranseresultat	-92 000	-53 439
Sum Risikoresultat	-10 803 954	9 946 042

Fortjenesteelementer	2024	2023
Vederlag for rentegaranti	800 000	700 000

Disponeringer	2024	2023
Til bufferfond fra avkastningsresultatet	132 470 442	63 500 467
Til premiefond fra avkastningsresultatet	200 000 000	63 500 466
Til egenkapital fra administrasjonsresultatet	-767 797	-731 870
Til premiefond fra risikoresultatet	0	4 973 022
Til risikoutjevningfond fra risikoresultatet	-9 528 148	4 973 020

Teknisk regnskap	2024	2023
Avkastningsresultat	333 478 188	127 000 933
Avkastning til risikoutjevningfond	0	-199 848
Administrasjonsresultat	-767 797	-731 870
Fra avkastningsresultat til bufferfond	-132 470 442	63 500 467
Fra avkastningsresultat til premiefond	-200 000 000	63 500 466
Overføring fra risikoresultat til RUF	0	4 973 022
Rentegrantipremie	800 000	700 000
Risikoresultatet	-10 803 954	9 946 042
Sum teknisk regnskap	-9 764 005	5 780 110



Endring i opptjent egenkapital	2024	2023
Resultat teknisk regnskap	-9 764 005	5 140 998
Netto gevinst på investeringer i selskapsporteføljen	38 695 730	22 746 257
Kostnader forvaltning selskapsporteføljen	-205 248	-225 387
Estimatendringer ytelsesbaserte endringer	791 657	2 187 476
Nettoeffekt avsetning til RUF	8 520 402	-5 172 868
Endring i opptjent egenkapital	38 038 536	24 676 475
Opptjent egenkapital 1.1	158 657 741	133 981 265
Opptjent egenkapital 31.12	196 696 277	158 657 741
Endring i opptjent egenkapital	38 038 536	24 676 475

Positivt avkastningsresultat fordeles til premiefond og bufferfond. Negativt risikoresultat er belastet risikoutjevningfondet og opptjent egenkapital. Negativt administrasjonsresultat er belastet opptjent egenkapital.

NOTE 10 Forsikringsrelaterte driftskostnader

Forsikringsrelaterte administrasjonskostnader	2024	2023
Lønnskostnader	8 980 654	8 438 456
Styrerelaterte kostnader	823 375	412 483
Pensjonssystemet	1 395 853	0
Andre driftskostnader	2 844 928	3 549 747
Honorar til aktuar	1 718 153	1 116 538
Honorar til revisor, lovpålagt	491 771	524 396
Honorar til revisor, skattemelding	62 500	62 500
Sum Forsikringsrelaterte administrasjonskostnader	16 317 234	14 104 119
Forvaltningsrelaterte kostnader	2024	2023
Forvaltningskostnader	2 315 082	2 096 642
Sum Forvaltningsrelaterte kostnader	2 315 082	2 096 642
Fordeitt på	2024	2023
Kollektivporteføljen - Resultatpost 9.2	16 317 234	14 104 119
Kollektivporteføljen - Resultatpost 9.1	2 109 834	1 871 255
Selskapsporteføljen - Resultatpost 14.1	205 248	225 387
Sum	18 632 317	16 200 761

Pensjonskassen har hatt et gjennomsnitt på seks ansatte gjennom hele regnskapsåret. I 2023 hadde pensjonskassen 5,67 ansatte i gjennomsnitt.



NOTE 11 Pensjonsforpliktelser og pensjonskostnad egne ansatte

Økonomiske forutsetninger	2024	2023
Diskonteringsrente	3,90%	3,10%
Lønnsvekst	4,00%	3,50%
G-regulering	3,75%	3,25%
Pensjonsregulering	3,00%	2,80%
Forventet avkastning	3,90%	3,10%

Sammensetning av årets pensjonskostnad	2024	2023
Nåverdi av årets opptjening	904 976	704 266
Administrasjonsomkostning	61 411	64 171
Arbeidsgiveravgift - pensjonskostnad	136 261	108 350
Resultatført pensjonskostnad inkl aga og adm.	1 102 647	876 787
Netto finanskostnader inkl aga	27 479	98 746
Aktuarielt tap (gevinst) inkl aga OCI	-767 766	-1 085 046
Total resultatført pensjonskostnad	362 360	-109 513

Balanseført pensjonsforpliktelse 31.12	2024	2023
Brutto påløpt forpliktelse før aga	20 083 056	21 486 733
Pensjonsmidler	20 000 000	20 709 850
Netto forpliktelse før aga	83 056	776 883
Arbeidsgiveravgift	11 711	109 541
Brutto påløpt forpliktelse inkl aga	20 094 767	21 596 274
Netto forpliktelse inkl aga	94 767	886 424
Balanseført netto forpliktelse inkl aga	94 767	886 424

Fordelt på		
Kollektivporteføljen balansepost 15.1	94 767	886 424

Ansatte i pensjonskassen er en del av den kollektive pensjonsordningen, på lik linje med øvrige arbeidsgivere i HKP, og følger lov om obligatorisk tjenestepensjon (OTP). Ordningen er ytelsesbasert og følger tariffavtalen i kommunal sektor. Medlemmene har rett til alderspensjon, uførepensjon og etterlattepensjon. Ansatte betaler to prosent arbeidstakerpremie, arbeidsgiver dekker resterende. Det er ikke investeringsvalg i pensjonsordningen, da midlene forvaltes kollektivt av pensjonskassen. Medlemmene under HKP sin pensjonsordning omfatter totalt 6 aktive, 5 fratradte medlemmer og 3 pensjonister.



NOTE 12 Investeringseiendom

Investeringseiendom

Nivå 3 - Ikke-observerbare	Kostpris	Verdi i fjor	Tilgang og avgang	Gevinster/tap og verdiendr.	Utgående verdi
Bjørgene Omsorgsboliger	26 706 392	49 750 000	0	1 000 000	50 750 000
Havnaberg Omsorgsboliger	28 700 525	45 000 000	0	1 000 000	46 000 000
Kirkegata 85	31 269 056	65 250 000	0	1 000 000	66 250 000
Skåregata 101	30 539 868	63 500 000	0	1 000 000	64 500 000
Skåregata 103	14 414 192	27 250 000	0	250 000	27 500 000
Udland Omsorgsboliger	31 800 496	59 500 000	0	250 000	59 750 000
Sum Investeringseiendom	163 430 529	310 250 000	0	4 500 000	314 750 000
Sum totalt	163 430 529	310 250 000	0	4 500 000	314 750 000
Fordelt på					
Kollektivporteføljen - balansepost 2.1.1		281 543 927			286 134 896
Selskapsportefølje - balansepost 6.1.1		28 706 073			28 615 104

HKP har kontorlokaler i et av administrasjonsbyggene og disponerer i underkant av ti prosent av arealet. Eiendommen regnskapsføres i sin helhet som investeringseiendom.



NOTE 13A Rentebærende verdipapirer amortisert kost

Obligasjoner fordelt på sektor

Sektor	Pålydende	Kostpris	Virkelig verdi	Amort. kost	Andel	Hvorav Pål. rent.
Pantesikrete eiendomsobligasjoner	99 018 500	96 925 000	97 295 348	98 742 566	100,0%	0
Sum totalt		96 925 000	97 295 348	98 742 566	100,0%	0

Fordelt på

Selskapsporteføljen - balansepost 2.3.1	8 977 057
Kollektivporteføljen - balansepost 6.3.1	89 765 509

Påløpte renter 441 798,-

Styret har besluttet å holde investeringene til forfall. I 2024 ble MNOK 25 innløst.

NOTE 13B Rentebærende verdipapirer obligasjoner og rentefond

Nivå 2 - Observerbare - Rentefond

Sektor / Fond	Pålydende / Antall	Ansk.kost	Virkelig verdi	Andel	Ureal. tap/gev.
Alfred Berg Nord. Inves. Grade Long Durat. A	1 017 277	109 587 982	101 698 325	5,0%	-7 889 657
Alfred Berg Nordic Credit Opportunity	1 281 196	131 512 037	137 737 292	6,8%	6 225 255
Alfred Berg Nordic High Yield C kostpris	1 426	181 801	174 467	0,0%	-7 335
Alfred Berg Nordic Investment Grade I	1 987 359	203 460 974	212 380 499	10,5%	8 919 525
Alfred Berg Nordic Investment Grade Mid Dura	882 566	96 157 733	96 245 247	4,8%	87 514
BlueBay Global High Yield ESG Bond Fund - I	61 077	65 862 213	79 354 015	3,9%	13 491 802
DNB Kredittobligasjon F	173 412	181 874 743	183 754 442	9,1%	1 879 699
DNB Nordic Investment Grade F	162 457	171 063 021	177 255 362	8,8%	6 192 341
DNB Obligasjon G	525 581	548 500 896	547 603 847	27,1%	-897 049
Holberg Kreditt B	428 736	52 483 543	51 045 555	2,5%	-1 437 988
Mercer Short Duration Global Bond Fund 1 - R	139 514	146 883 419	181 740 430	9,0%	34 857 011
Mercer Short Duration Global Bond Fund 2 - Pi	102 400	106 564 174	124 715 789	6,2%	18 151 615
Pareto Real Estate Credit Fund /PREC	1 925 926	52 000 000	52 878 139	2,6%	878 139
STB Norsk Kreditt IG B	70 785	72 724 742	72 347 394	3,6%	-377 348
Sum Nivå 2 - Observerbare - Rentefond	8 759 713	1 938 857 278	2 018 930 802	100,0%	80 073 524
Sum totalt		1 938 857 278	2 018 930 802	100,0%	80 073 524

Sammendrag

Type	Kollektivportefølje	Selskapsportefølje	Totalt
Nivå 2 - Observerbare - Rentefond	1 835 382 225	183 548 576	2 018 930 802
Nivå 2 - Observerbare - Rentefond	1 835 382 225	183 548 576	2 018 930 802
	Balansepost 6 4 2	Balansepost 2 4 2	



NOTE 14 Aksjer og andeler

Prisnivå Nivå 2 - Observerbare

Globale aksjefond

Beskrivelse	Antall	Ansk.kost	Virkelig verdi	Ureal. gev./Tap
AB SICAV I Global Core Equity	97 858	141 896 076	179 347 763	37 451 688
Acadian Sustainable Global Equity UCITS Shs CI NOK Acc	181 331	181 745 000	257 834 296	76 089 296
BG Worldwide Global Alpha Choice D NOK Acc Hedged	1 056 499	124 957 577	255 672 908	130 715 332
Holberg Vekstmarkeder A	181 417	30 108 676	37 615 420	7 506 744
KLP AksjeGlobal Indeks Valutasikret S-100	186 967	103 752 042	250 079 334	146 327 292
RBCLux Ansvarlige Globale Investeringer	215 928	181 499 998	216 234 883	34 734 885
Skagen Global A	33 186	63 204 798	132 523 665	69 318 867
Sum Globale aksjefond		827 164 166	1 329 308 269	502 144 103

Norske aksjefond

Beskrivelse	Antall	Ansk.kost	Virkelig verdi	Ureal. gev./Tap
Alfred Berg Gambak C	2 541	66 583 962	160 335 443	93 751 481
Danske Invest Norske Aksjer Institusjon II D	24 868	41 778 042	119 414 089	77 636 047
Sum Norske aksjefond		108 362 004	279 749 532	171 387 528

Prisnivå Nivå 3 - Ikke-observerbare

Eiendomsfond

Beskrivelse	Antall	Ansk.kost	Virkelig verdi	Ureal. gev./Tap
DEAS Eiendomsfond Norge I AS	1 478 658	892 582	958 614	66 032
DEAS Eiendomsfond Norge I IS	146	86 432 210	94 900 390	8 468 180
DNB Scand. Prop. 4 KS	926 620	92 704 800	112 934 976	20 230 176
Storebrand Eiendomsfond Norge KS	88 293 691	95 965 243	108 225 992	12 260 749
Sum Eiendomsfond		275 994 835	317 019 972	41 025 137

Sum totalt 1 211 521 005 1 926 077 774 714 556 768

Andel markedsverdi av aksjer og andeler som er børsnotert 83,54%

Sammendrag og porteføljevdeling	Kollektivportefølje	Selskapsportefølje	Totalt
Nivå 2 - Observerbare	1 462 772 318	146 285 484	1 609 057 801
Nivå 3 - Ikke-observerbare	288 198 497	28 821 475	317 019 972
Sum markedsbaserte aksjer og andeler	1 750 970 815	175 106 959	1 926 077 774
	Balanspost 6.4.1	Balanspost 2.4.1	

Ved utgangen av regnskapsåret var HKP sin aksjeforfølje 36,6 prosent av forvaltningskapitalen. Målsatt andel er 36 prosent. Porteføljen er godt diversifisert og er spredt på ulike aktivaklasser, forvaltere og regioner.

De finansielle instrumentene er klassifisert i tre ulike nivåer/klasser:

Nivå 1: Noterte priser i aktive markeder

Nivå 2: Ikke børsnoterte, observerbare priser enten direkte gjennom en markedsplass, eller indirekte gjennom innhentede priser

Nivå 3: Priser som ikke bygger på observerbare markedsdata

Totalt ga aksjer og andeler en avkastning på 20,45 prosent i 2024.



NOTE 15 Utlån og fordringer

Fordringer	2024	2023
Forskuddsbetalte kostnader	570 582	319 604
Andre fordringer	32 348 315	18 827 339
Påløpt renteinntekt	441 798	0
Sum Fordringer	33 360 695	19 146 944

Fordelt på	2024	2023
Selskapsporteføljen - Balansepost 2.4.3	12 936	26 002
Selskapsporteføljen - Balansepost 3.2	97 481	30 067
Sum	110 417	56 069

Påløpt renteinntekt i verdipapirer som måles til amortisert kost er i 2024 endret fra eiendel til fordring.

NOTE 16 Kasse, bank

Bankinnskudd drift	2024	2023
Sparebank1 SR-bank	38 856 919	43 161 116
Sparebank1 SR-bank skattetrekk	3 392 510	3 199 130
Sum Bankinnskudd drift	42 249 430	46 360 246

Fordelt på	2024	2023
Kollektivporteføljen - Balansepost 6.4.5	35 324 291	39 167 607
Selskapsporteføljen - Balansepost 4.2	6 925 139	7 192 639
Sum Fordelt på	42 249 430	46 360 246

Beløpet på skattetrekkkontoen er bundne midler. Det tilsvarer skyldig skattetrekk.



NOTE 17 Egenkapital

Oversikt over innskutt egenkapital per sponsor

Sponsor	EK i fjor	Endring	EK i år
Haugesund kommune	176 269 329	14 258 672	190 528 001
Haugesund Kino og konserthus KF	3 098 887	140 300	3 239 187
Haugesund kirkelige fellesråd	2 374 976	197 001	2 571 977
Karmsund Havnvesen IKS	2 062 004	287 058	2 349 062
Haugland vekst IKS	892 637	32 278	924 915
Næringsmiddeltilsynet	558 632	0	558 632
Haugesund Parkering Drift AS	489 142	68 346	557 488
Uni-K AS	433 259	27 416	460 675
Haugesund kommunale pensjonskasse	408 246	0	408 246
Stiftelsen Haugesjøen	70 322	16 773	87 095
Sum totalt	186 657 434	15 027 844	201 685 278
Fordelt på			
Kollektivporteføljen - balansepost 10	186 657 434		201 685 278

NOTE 18 Andre avsetninger for forpliktelser

Skatter, avgifter og avsetninger	2024	2023
Forskuddstrekk	3 391 604	3 198 224
Merverdiavgift	-42 768	-131 701
Arbeidsgiveravgift og finansskatt	987 138	996 373
Feriepenger	670 874	536 998
Sum Skatter, avgifter og avsetninger	5 006 848	4 599 893
Andre forpliktelser	2024	2023
Leverandørgjeld	1 953 165	1 307 955
Sum Andre forpliktelser	1 953 165	1 307 955
Fordelt på	2024	2023
Selskapsporteføljen - Balansepost 15.3	5 006 848	4 599 893
Kollektivporteføljen - Balansepost 16.3	1 953 165	1 307 955
Sum	6 960 013	5 907 849

Avsetningene dekker skyldig beløp.



NOTE 19 Skatt

Årets resultat	2024	2023
Årets resultat før skatt	28 726 477	27 661 868

Permanente forskjeller	2024	2023
Estimatavvik pensjon OCI	791 657	2 187 476
3% inntekt av netto gevinst realisasjon og aksjeutbytte innenfor EU/EØS	31 268	34 980
Verdiøkning av markedsbaserte finansielle omløpsmidler	-35 288 591	-23 211 277
Regnskapsmessig utbytte på aksjer og andeler innenfor EU/EØS	-1 042 281	-1 166 016
Andel skattemessig overskudd i ANS/KS	1 132 726	1 162 703
Verdiendring eiendom	-398 956	4 208 589
Andel regnskapsmessig overskudd i ANS/KS	-749 666	3 800 357
Regnskapsmessig gevinst ved realisasjon av aksjer og andre verdipapirer	-2 283 427	-1 476 800
Sum Permanente forskjeller	-37 807 270	-14 459 988

Årets skattegrunnlag før midlertidige forskjeller	2024	2023
Årets skattegrunnlag før midlertidige forskjeller	-9 080 792	13 201 881

Endring i midlertidige forskjeller	2024	2023
Driftsmidler	-14 727 808	-3 281 568
Andre forskjeller	0	-1 126 402
Regnskapsmessig verdi av pensjonsforpliktelse	0	-2 187 476
Sum Endring i midlertidige forskjeller	-14 727 808	-6 595 446

Årets skattegrunnlag	2024	2023
Årets skattegrunnlag	-23 808 600	6 506 434

Nominell skattesats	2024	2023
Nominell skattesats	25%	25%

Midlertidig forskjeller	2024	2023
Driftsmidler	31 817 239	17 089 431
Pensjonsforpliktelse	-94 767	-886 424
Andre forskjeller	0	0
Fremførbart underskudd	-150 002 319	-132 755 747
Risikoutjevningfond	14 861 068	14 861 068
Sum Midlertidig forskjeller	-103 418 779	-101 691 667

Netto skattepliktig formue	2024	2023
Sum brutto formue	4 188 902 905	4 190 124 951
Gjeld	-4 296 396 984	-4 003 211 101
Sum Netto skattepliktig formue	-107 494 079	-41 086 150



NOTE 20 Solvensmargin

Solvensmarginkapital	2024	2023
Sum innskutt egenkapital (eksl. risikoutjevningfond)	201 685 278	186 657 434
Sum opptjent egenkapital (eksl. risikoutjevningfond)	196 696 277	158 657 741
Urealiserte gevinster i selskapsporteføljen	-103 192 992	-46 565 100
50 prosent av risikoutjevningfond	0	4 260 201
50 prosent av bufferfond	421 447 397	343 527 047
Sum Solvensmarginkapital	716 635 960	646 537 323

Solvensmargin	2024	2023
Solvensmarginkrav	151	124
Solvensmarginkapital	717	646
Samlet solvensmarginkapital i % av solvensmargink	476%	523%

Kravet til solvensmarginkapital bestemmes av sammensetningen av forsikringsforpliktelsene.



NOTE 21 Risikoer og risikostyring

Pensjonskassens finansielle risiko måles ved solvenskapitaldekningen, SKD. Kravet skal fange opp risiko i hele virksomheten, og er basert på markedsverdier.

Samlet solvenskapitalkrav kan deles inn i hovedområdene markedsrisiko, forsikringsrisiko, motpartsrisiko og operasjonell risiko. Hvert av disse områdene har sine definerte underområder. Solvenskapitalkravet er utformet slik at det skal dekke et tap som, gitt den risikoen vi tar, statistisk sett bare skal inntreffe i ett av 200 år.

Markedsrisiko

Markedsrisiko er risikoen for tap som følge av endringer i markedsverdiene på kassens investeringer. Markedsrisikoen avhenger dels av hvordan kassen har investert, dels hvordan de ulike aktivaklassene svinger og samvarierer.

Renterisiko

Renterisiko er risikoen for fall i verdien i eiendeler, samt økning i forpliktelser på grunn av endringer i rentenivået. Pensjonskassen styrer renterisikoen gjennom durasjon i porteføljen. På kort sikt er renterisikoen hovedsakelig knyttet til renteoppgang og verdifall på eiendeler. På lengre sikt vil et eventuelt vedvarende lavt rentenivå kunne gjøre det mer utfordrende å innfri målet om lavest mulig pensjonskostnader for arbeidsgiverne med ordning i pensjonskassen.

Aksjerisiko

Aksjerisiko består av markedsrisiko knyttet til investeringer i pensjonskassens portefølje. Risikoen styres gjennom fastsatte rammer for eksponering, samt gjennom diversifisering innen og mellom ulike geografiske markeder, forvaltningsstrategier og forvaltere.

Eiendomsrisiko

Eiendomsrisiko består av markedsrisiko knyttet til investeringer i fast eiendom og i eiendomsfond. Dette kan være fall i verdien på investeringer, større tap på leieinntekter eller større eierkostnader.

Valutarisiko

Valutarisiko består av risikoen for tap som følge av endring i valutakurser. Pensjonskassen har forpliktelser i norske kroner, og eiendeler i norske kroner.

Kredittmarginrisiko (spreadrisiko)

Kredittmarginrisiko (spreadrisiko) defineres som risikoen for negative endringer i verdi av obligasjoner mv. Herunder vil kredittrisiko defineres som risikoen for at en utsteder av et obligasjonslån eller en lånekunde ikke er i stand til å oppfylle sine forpliktelser. Spreadrisiko er risikoen for negative endringer i verdi av obligasjoner m.m. Som følge av generelle endringer i kredittspreader.

Hoveddelen av pensjonskassens portefølje er investert i lavrisiko obligasjoner med rating BBB+ eller høyere.

Styret har satt grenser for gjennomsnittlig kreditt-rating og gjennomsnittlig rentedurasjon for IG porteføljen. Det er og satt grenser for maksimal eksponering i enkeltpapirer og rating for plasseringer i high yield obligasjonsfond.

Konsentrasjonsrisiko

Konsentrasjonsrisiko er risikoen for tap som følge av svak eller manglende diversifisering. Dette kan være for høy eksponering mot enkeltutstedere, risikoklasser, bransjer, geografiske områder eller høy konsentrasjon i verdipapirer med samme risikoegenskaper.

Forsikringsrisiko

Forsikringsrisiko er knyttet til usikkerhet i estimater for død, uføre og levealder (risiko for langt liv).

Dødsrisiko: Større avsetninger til nye etterlatte enn det som er forventet i premietariffen.

Risiko for langt liv: Mindre frigjorte avsetninger fordi dødsfall blant pensjonskassens medlemmer er lavere enn det som er forventet i premietariffen.

Uførisiko: Større avsetninger til uførepensjon enn det som er forventet i premietariffen.

Motpartsrisiko

Motpartsrisiko defineres som risiko som tap som følge av at motparter i fordringer (kunder, bankinnskudd, ubetalt leie m.m.) ikke kan møte sine forpliktelser.

Operasjonell risiko

Operasjonell risiko defineres som risiko for tap som følge av svikt i interne prosesser, menneskelig svikt, systemsvikt eller svikt som følge av eksterne hendelser.

Solvenskapitalkravet per 31.12 består av følgende elementer:

	2024	2023
Solvenskapitalkrav		
Markedsrisiko	954 353	1 011 102
Forsikringsrisiko	16 799	16 799
Motpartsrisiko	5 365	5 365
Samlet kapitalkrav før operasjonell risiko	1 011 045	1 033 266
Operasjonell risiko	17 173	17 173
Tapsabsorberende effekt av utsatt skatt	-154 233	-154 233
Samlet solvenskapitalkrav	873 985	896 199
Ansvarlig kapital	1 410 474	1 407 022
Overskudd	536 489	534 431
Solvenskapitaldekning	161%	163%

	2024	2023
Ansvarlig kapital		
Innskutt egenkapital	201 685	20 100



Risikoutjevningfond	0	852
Opptjent egenkapital	196 696	158 658
Justering i avsetning ved overgang til markedsverdi	97 138	112 965
Korrigert egenkapital	495 519	46 680
Supplerende kapital, godkjent av Finanstilsynet	73 607	65 539
Ansvarlig kapital, gruppe 1-3	569 126	532 339
Bufferfond	842 795	687 054
Merverdi av eiendeler utover bokført verdi	-1 447	-3 553
Estimat for død og uførhet	0	13 333
Samlet ansvarlig kapital	1 410 474	1 229 173

Ansvarlig kapital

Den ansvarlige kapitalen uttrykker pensjonskassens evne til å motstå tap. Definisjonen av ansvarlig kapital er basert på reglene om ansvarlig kapital i Solvens II. Ansvarlig kapital i beregningen av solvenskapitalkravet representerer den kapitalen som er tilgjengelig for å dekke det beregnede tapspotensialet i pensjonskassens virksomhet.

I 2024 godkjente Finanstilsynet søknaden om supplerende kapital tilsvarende 2,5 prosent av pensjonskassens premiereserve. Tillatelsen gjelder i fire år, frem til januar 2028.

Sensitivitetsanalyse:

Oppstillingen nedenfor viser effekten på premiereserven dersom man legger til grunn en reduksjon i dødeligheten med 10 prosent eller en økning i uførehypigheten med 20 prosent sammenlignet med de nevnte tariffene.

Beregningsgrunnlag	Sensivitet	Endring i premiereserve
Dødelighet	- 10 %	NOK 69,2 mill (2,4 %)
Uførehypighet	+ 20 %	NOK 9,6 mill (0,3 %)



NOTE 22 Kapitalavkastning

Avkastning per portefølje	2024	2023	2022	2021	2020
Eiendom	7,50%	-6,90%	20,53%	9,52%	10,70%
Globale aksjer	20,21%	15,00%	-22,20%	15,19%	13,50%
Globale omløpsobligasjoner	3,95%	62,90%	-3,64%	0,21%	3,40%
High yield obligasjoner	9,78%	12,02%	-4,04%	6,56%	13,50%
Norske aksjer	11,28%	10,51%	-6,84%	28,28%	13,00%
Norske obligasjoner som holdes til forfall	5,42%	5,78%	4,53%	0,76%	1,50%
Norske omløpsobligasjoner	3,12%	5,04%	-3,46%	0,04%	5,10%
Kapitalavkastning	2024	2023	2022	2021	2020
Kollektivportefølje - bokført avkastning	10,96%	6,09%	0,00%	4,73%	3,53%
Kollektivportefølje - verdjustert avkastning	11,83%	6,09%	-4,14%	7,16%	8,43%
Selskapsportefølje - verdjustert avkastning	11,54%	6,09%	-4,14%	7,68%	8,43%

Bokført avkastning - Bokført avkastning er tidsvektet måte å måle investeringsporteføljens prestasjon uavhengig av innskudd og uttak i perioden.
Verdjustert avkastning- moderert Dietz-metode er en tilnærming til avkastningsberegning som vektlegger kontantstrømmer over perioden.

NOTE 23 Medlemsbestand

Medlemmer	2024	2023
Aktive	2 855	2 660
Delvis aktive	78	74
Fratrådte med rett	2 622	2 215
Fratrådte uten rett	5 668	5 413
Sum Medlemmer	11 223	10 362
Pensjonister	2024	2023
AFP-Pensjonister	129	127
Alderspensjonister	1 498	1 341
Barnepensjonister	13	10
Ektefellepensjonister	176	160
Uførepensjonister	564	545
Sum Pensjonister	2 380	2 183



NOTE 24 Transaksjoner med nærstående

Haugesund kommune	2024	2023
Innbetalt premie	-132 972 374	-118 462 917
Innbetalt AFP, inkl aga	-22 818 665	-26 075 586
Sum Haugesund kommune	-155 791 039	-144 538 503

Haugesund kommunale pensjonskasse er en selvstendig juridisk enhet med egen regnskapsføring. Pensjonskassens midler holdes adskilt fra kommunens midler og hefter ikke for deres forpliktelser. Tre av styremedlemmene utnevnes av bystyret og to medlemmer av arbeidstakernes organisasjoner. HKP er pensjonsordning for alle ansatte i Haugesund kommune med unntak av de som er lovpålagt medlem i KLP og SPK.

Haugesund kommunen er den største arbeidsgiveren av de som har pensjonsordning i HKP. De er leietaker av pensjonskassens eiendommer og betaler kvartalsvis husleie, se note 4.

Haugesund kommune betaler inn premie til pensjonskassen. Premien er fastsatt av aktuar. HKP betaler ut AFP til medlemmene og får tilbakebetalt beløpet av kommunen. Pensjonskassen har utkontraktert avtale på levering av IKT-tjenester fra kommunen.

NOTE 25 Ytelser til ledende personer

NØKKELPERSONELL

		Lønn	Styrehonorar	Pensjon	Andre
Ledelse					
Heidi Iren Sunde	Administratoren	1 425 600		143 985	
Sum Ledelse		1 425 600		143 985	
Styre					
Johanne H. Øveraas	Styreleder		121 324		
Øyvind W. Lie	Nestleder		72 794		
Geir Egil Risanger	Styremedlem		48 530		
Gisle Stødle	Styremedlem		48 530		
Siri Marie S. Haavelmoen	Styremedlem		48 530		
Rita Leinan	1. vara		24 265		
Sissel Jacobsen Nedrebø	2. vara		24 265		
Joakim E. Sandtorv	2. vara		24 265		
Svein Hølleland	3. vara		24 265		
Elizabeth Jane Parkinson	1. vara		12 403		
Sum Styre			449 171		
Ytelser totalt til ledende personer		1 425 600	449 171	143 985	



KONTANTSTRØMOPPSTILLING	2024	2023
Innbetalte premier	185 707	260 954
Innbetalt ved tilflytting	150 956	36 869
Utbetalt gjensikring	- 92 -	53
Utbetalte pensjoner	- 125 046 -	107 550
Netto inn-/utbetaling refusjoner	- 576	6 640
Innbetalinger vedrørende driften	21 025	19 899
Utbetalinger vedrørende driften for øvrig	- 17 580 -	14 931
Netto kontantstrøm av operasjonelle aktiviteter (A)	214 394	201 828
Innbetalinger av renter og utbytte	87 443	38 335
Utbetalinger til drift av investeringseiendom	- 3 835 -	3 848
Realisert gevinst aksjer og aksjefond	25 756	13 738
Realisert gevinst rentebærende verdipapirer	9 439	1 161
Realisert tap ved salg av investeringer	-	-
Netto inn-/utbetalinger ved kjøp/salg av investeringer	- 352 335 -	261 538
Netto kontantstrøm fra investeringsaktiviteter (B)	- 233 532 -	212 151
Innskutt egenkapital	15 028	13 422
Netto kontantstrøm fra finansieringsaktiviteter (C)	15 028	13 422
Netto kontantstrøm i perioden (A+B+C)	- 4 111	3 098
Likviditetsbeholdning pr. 01.01	46 365	43 226
Likviditetsbeholdning pr. 31.12	42 254	46 365
Bundne skattetreksmidler	3 392	3 199
Bank inkl forvalter	42 254	46 365



Årsberetning for 2024

Virksomheten



Årsberetning



Brønnøysund
kommunale
pensjonskasse
Årsberetning

Ved utgangen av 2024 hadde pensjonskassen 4,4 milliarder kroner i kapital til forvaltning. Pensjonskassen er en selvstendig juridisk enhet og er underlagt det samme regelverket som gjelder for finans- og forsikringsbransjen. Midlene holdes atskilt fra kommunen og de andre virksomhetene som har pensjonsordning i HKP. Pensjonskassen sin formue eller inntekt kan ikke under noen omstendighet tilfalle kommunen eller de andre virksomhetene, og pensjonskassen hefter ikke for deres forpliktelser. Pensjonskassen står under tilsyn av Finans- tilsynet og har konsesjon til å drive virksomhet som kommunal pensjonskasse.

HKP har ansvar for å forvalte pensjonsmidlene, utbetale pensjon til rett person til rett tid, samt å tilby god informasjon og gi medlemmene våre god service slik at de kan ta informerte valg. Styret har ansvar for å sikre et solid grunnlag for konkurransedyktig avkastning over tid, for å kunne oppnå lav pensjonskostnad for arbeidsgiverne våre. Dette oppnås gjennom bærekraftige investeringer, klare risikorammer og lave kostnader. Styret skal også se til at pensjonskassens virksomhet utøves i tråd med prinsipper for forsvarlig og god virksomhetsstyring. HKP følger vedtatte strategier som tydeliggjør god risikostyring og kontroll.

Årsberetning

24



Forsikringsvirksomheten

Det viktigste for HKP på forsikringsområdet er å levere rett pensjon til rett tid til rett person, med god service. Vårt mål er fornøyde medlemmer og arbeidsgivere. I 2024 utbetalte HKP MINOK 114,4 i pensjon og hadde 13 603 medlemmer.

Pensjonsproduktet

HKP administrerer pensjonsordningen for de ansatte hos våre arbeidsgivere, bortsett fra de som har annen lovpliktig pensjonsordning. Pensjonsordningen følger bestemmelsene som arbeidsgiverne og de ansatte har blitt enige om, og som er nedfelt i SGS 2020. Pensjonsytelsene som HKP ivaretar og utbetaler, er alderspensjon, uførepensjon og etterpensjon. Ved død utbetales ektefelle- og barnpensjon til medlemmets etterlatte. I tillegg har HKP ansvaret for å administrere og utbetale AFP til de som er født i

1962 eller tidligere. AFP gir her som en tidligpensjon mellom 62 og 67 år, og finansieres i sin helhet av arbeidsgiver. Fra 2025 vil HKP også administrere AFP-ordningen for de som er født fra 1963. For disse vil AFP være et livsvarig tillegg til alderspensjon. Tjenstepensjonen utbetales livsvarig med like regler for kvinner og menn.

HKP er med i overføringsordningen sammen med andre pensjonsklasser som tilbyr offentlig tjenstepensjon. Avtalen gjør at arbeidstakere som er medlem i flere offentlige tjenstepensjonsordninger (pensjonskasser) kun søker pensjon fra sin siste pensjonskasse. Pensjonen beregnes så ut fra all opptjening i offentlig sektor. Overføringsavtalen har også etablert sikringsordning for opptjente pensjonsrettigheter hos arbeidsgivere som er opphørt. Ny livsvarig AFP fra og med 1963 kullet inngår ikke i Overføringsavtalen.


Pensjonssystemet i offentlig sektor er endret, og offentlig tjenstepensjon har nå to ulike ordninger, avhengig av om du er født i 1962 eller tidligere, eller i 1963 eller senere. Pensjon beregnes nå ut fra to ulike regelsett. Frem til og med 31.12.2019 var offentlige tjenstepensjon (alderspensjon) en ren bruttoordning med fast 66 prosent ytelsesplan. 1.1.2020 ble det innført en ny offentlig tjenstepensjonsordning, kalt påslagsordningen. Påslagsordningen gjelder for

medlemmer født i 1963 eller senere. Påslagsordningen har nye regler for opptjening og uttak av alderspensjon.

I desember 2024 ble arbeidslivets parter enige om en ny AFP-ordning i offentlig sektor. Den nye AFP-ordningen gjelder fra 1.1.2025 for de som er født i 1963 og senere. AFP er nå et livsvarig tillegg til alderspensjon i stedet for en tidligpensjonsordning.

Den nye AFP-ordningen er bygget opp etter samme prinsipp som AFP i privat sektor. Den skal styrke arbeidsmobiliteten sent i arbeidslivet ved at medlemmet beholder AFP-rettigheter når en skifter jobb mellom privat og offentlig AFP-bedrift. Partene i privat sektor skal reforhandle AFP-ordningen. Endringer i privat AFP vil kunne få følger for AFP-ordningen i offentlig sektor.

Pensjon etter det nye regelverket utbetales for første gang i 2025, når 1963-kullet blir 62 år. For medlemmer født i 1963 er det ikke lenger sammenheng mellom det å gå av med pensjon og det å ta ut pensjon. Nye regler for alderspensjon og AFP gir flere valgmuligheter og for mange medlemmer økt kompleksitet. For HKP er medlemservice viktig særlig nå med de nye endringene i regelverket.



Uførepensjon – Medlemmer som får sin inntaktsnivå nedsatt på grunn av sykdom kan ha rett til uførepensjon fra HKP. Ytelsen kan innvilges midlertidig eller varig frem til pensjonsalder. Medlemmet får videre opptjening til fremtidig alderspensjon for uførebalden.

Gammel AFP – er en tariffbestemt tidligpensjonsordning fra 62 - 67 år. Ytelsen gjelder for medlemmer født i 1962 eller tidligere, og finansieres i sin helhet av arbeidsgiver. HKP beregner og utbetaler AFP mot kvantitativt refusjon fra arbeidsgiver. Siden den enkelte selv kan velge om de vil ta ut AFP eller ikke, er ytelsen ikke forskringsbar. Vilkår må være oppfylt for å ha rett til AFP.

Ny AFP og betinget tjenestepensjon – Ny AFP gir som livsvarig tillegg til alderspensjon til medlemmer født i 1963 eller senere. Vilkår må være oppfylt for å ha rett til AFP. Oppfylles ikke vilkårene får medlemmet i stedet en lavere "betinget tjenestepensjon". Den nye AFP-ordningen skal i sin helhet finansieres av arbeidsgiver ved start uttak. Det gjenstår imidlertid uavklarte spørsmål rundt finansiering, medregning og refusjon mellom privat og offentlig sektor.


Pensjonsytelsene
Alderspensjon – Medlemmer født i 1962 eller tidligere får alderspensjon etter bruttordningen. Hovedprinsippet i bruttordningen er at alderspensjon fra NAV og offentlig sektor til sammen skal utgjøre 66 prosent av sluttlønn ved full opptjening. Medlemmer født i 1963 eller senere får alderspensjon etter reglene i påslagsordningen. Det spares i en egen påslagsbeholdning som fordreles på gjensvarende leveår ved start uttak. Pensjonen kommer i tillegg til ytelsen fra NAV. Medlemmer født i 1963 eller senere som har opptjening i offentlig sektor både før og etter 2020 får alderspensjon beregnet ut fra regler for både brutte- og påslagsordningen.

Tidligpensjon og særalderspælag – Medlemmer i stilling med særalderspensjon kan ta ut tidligpensjon (særalderspensjon) fra fylte 62 år i stedet for AFP dersom vilkår for dette er oppfylt. Reglene for tidligpensjon for årskull fra 1963 er under utforsking og vil etter hvert bli fullt ut erstattet av et nytt livsvarig pensjonselement, «særalderspælag». Dette pensjonet kommer i tillegg til livsvarig alderspensjon dersom vilkår er oppfylt.

Ektefellepensjon – Gjensvarende ektefelle etter et medlem har rett til ektefellepensjon. Også innskilt ektefelle kan ha rettigheter, men ikke samboer.

Barnepensjon – Gjensvarende barn under 20 år etter et medlem kan ha rett til barnepensjon.

Det er under arbeid en avtale om fordeling av kostnadene for ny livsvarig AFP. Avtalen må godkjennes av Arbeids- og inkluderingsdepartementet. Avtalen innebærer at kostnaden fordeles forholdsmessig mellom nåværende og tidligere arbeidsgivere i henhold til arbeidstakerens medlemsid i offentlig tjenestepensjonsordning tilknyttet kostnadsfordelingsavtalen.



Premier

Arbeidsgivere og medlemmer betaler årlig inn premie som sparing til fremtidig pensjon og forsikring for utere. Premien dekker deler av økningen i pensjonsforpliktelser, i tråd med innadatte forsikringsavtaler. Medlemspremien er tariffestet til to prosent. Arbeidsgivers premie varierer fra år til år og består av flere elementer. I 2024 var arbeidsgivers ordinære premie fastsett til 10,10 prosent. Arbeidsgiver betaler i tillegg en reguleringspremie som skal dekke årets lønns- og G-vekst og som opprettholder realverdien av tidligere års pensjonsoppløping. I 2024 var samlet premie MNOK 26,4 hvorav arbeidstakerpremien var MNOK 26,4, reguleringspremien var MNOK 112,7 og annen premie var MNOK 119,8.

Medlemskap, medlemmer og pensjoner

HKP sin medlemsbestand vokser. I 2024 har vi fått i underkant av 1000 nye medlemmer som følge av tilflytting av medlemmer. Tilflyttingen er et resultat av HKP sitt strategiske arbeid med å være den foretrukne pensjonsleverandøren for Haugesund kommune og alle virksomheter med nær tilknytning til kommunen.

Personvern

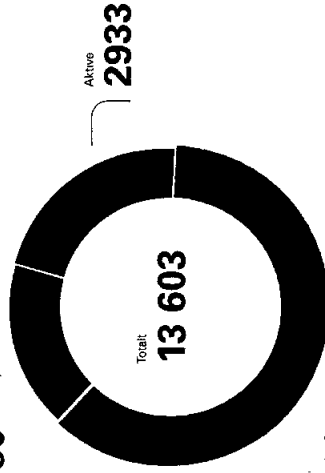
HKP behandler store mengder data om medlemmenes stillings- og lønnsforhold, samt helseopplysninger ved behandling av uføresaker. Det arbeides kontinuerlig med oppløring og bevisstgjøring av informasjonssikkerhet og personvern.

HKP har rutiner, styrende dokumenter, har gjennomført risikoanalyse og sett inn en rekke tiltak for å sikre informasjonen vi har. HKP har både internt og sammen med våre underleverandører, et sterkt søkelys på å etterleve personvern regelverket.

Medlemsundersøkelse

I 2024 gjennomførte HKP for første gang en medlemstilfredshetsundersøkelse i samarbeid med Opinion for å evaluere om pensjonskassen leverer i tråd med sine mål og verdier. Det er gledelig å kunne bekrefte at undersøkelsen for 2024 viser at HKP sine medlemmer er tilfredse med tjenestene som tilbys. Særlig pensjonistene uttrykker stor tilfredshet med HKP. For de aktive medlemmene er det fremdeles mange som ikke har vært i kontakt med oss, men de som har vært i kontakt med oss er svært fornøyd. De aktive medlemmene vurderte spesielt den informasjonen de mottar. Et gjennomgående tema blant de aktive medlemmene er etterspørselen etter informasjon om den fremtidige pensjonsutbetalingen. Det store antallet telefon-samtaler og personlige veiledninger understreker medlemmenes usikkerhet. Denne usikkerheten gjelder imidlertid ikke bare for HKP, men også for andre leverandører av offentlige tjenestepensjoner. Dette har bakgrunn i forskjellige pensjonsregler, mange valg og kompleksiteten i regelverket.

Pensjonister
2380



Medlemmene i HKP fordeler seg på tre kategorier:

Aktive medlemmer:

De som i dag jobber i Haugesund kommune eller en av de andre åtte arbeidsgiverne.

Fratrådte:

De som har avsluttet sitt arbeidsforhold.

Pensjonister:

De som mottar pensjon opplyst fra stilling hos våre ni arbeidsgivere.




Årsberetning

Høgskolen i
Kvaløya
pensjonskasse
Årsrapport


Medlemsskap

Medlemskap i pensjonsordningen er obligatorisk for alle arbeidstakere i medlemsforetakene. Alle ansatte med det inn, uavhengig av stillingskarakter og om de er fast eller midlertidig ansatt. Frølevte valgte som har verv med fast ansettelse over 1G blir meldt inn i HKE på samme vilkår som andre medlemmer.


Tidlig pensjonister




Fratrådte uten rettigheter



Alderspensjonister



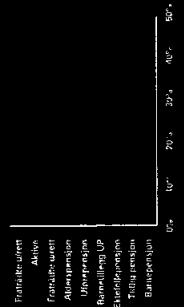
Fratrådte med rettigheter



Aktive



Medlemstype



Kapitalforvaltningen

Kapitalforvaltningen skal gi best mulig avkastning innen akseptabel risiko og gjeldende regler. Det er også en målsetning å oppnå en avkastning utover garantert rente som kan gi lavere pensjonskostnader for arbeidsgiverne.

Mål og strategi

Forvaltningen av HKP sine midler skal følge de strategiene og retningslinjene som styret i HKP har vedtatt. Kapitalforvaltningen i pensjonskassen skal være tilpasset styrets risikovilje og pensjonskassens risikobærende evne. Styret har utarbeidet en strategi for kapitalforvaltning med moderate risikoer og et langsiktig perspektiv som skal gi stabil avkastning over tid.

HKP forvalter kundemidler og selskapsmidler samlet. Styret har vedtatt at porteføljene skal

forveites samlet, siden det er få motstridende interesser mellom dem. Felles forvaltning er også nedfelt i styrets strategi for kapitalforvaltning.

I strategi for kapitalforvaltning har styret fastsatt klare rammer for hvilke investeringer som tillates, samt delegerer fullmakter. Styret vurderer at strategien for kapitalforvaltning og fullmaktsstrukturen i HKP gir god kontroll over forvaltningen av pensjonskassens midler.

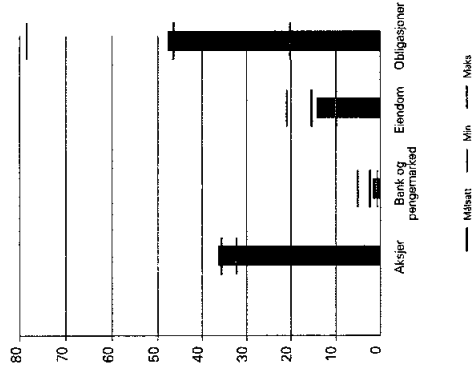
Allokering

Styret har i strategier og retningslinjer for kapitalforvaltning og ansvarlige investeringer, lagt til grunn at pensjonskassen skal ha en forsvarlig solvenskapitaldekning og likviditet til å dekke sine estimerte forpliktelser og utbetalinger. Over tid er valget av aktive sammensetning avgjørende for avkastningsresultatet. Dette gjelder spesielt aksjandelen, som i stor grad bestemmes av størrelsen på den ansvarlige kapitalen.


Stor aksjandelen og godt sammensatt forvaltningsportefølle gir mulighet for pensjonskassen å delta i verdiskaping i både norsk og internasjonal økonomi, samtidig som soliditeten i pensjonskassen opprettholdes.

Pensjonskassens allokering ved utgangen av 2024 var:

Allokeringsgruppe



Årsberetning



Risikostyring, finansiell soliditet og risikoer

For en god styring er det viktig å ha kontroll på hvilke risikoer vi står ovenfor og hvordan vi håndterer disse. Et godt risikostyringssystem er en forutsetning for god service og tilfredsstillende avkastning på pensjonsmidlene.

Innledning

Vi, som pensjonskasse er utsatt for en rekke risikoer. De største økonomiske risikoene er relatert til at vi plasserer penger i finansmarkedet. Vårt produkt er forsikring og pensjon og vi har derfor også risiko knyttet til at dem vi forsikrer blir uføre, uføret, eller at vi har tatt inn for liten forsikring og sparepremie. I tillegg til økonomisk risiko er vi også utsatt for risikoer som ikke så enkelt lar seg tallfeste, som blant annet klimarisiko, geopolitisk risiko, cyberisiko og operasjonell risiko.

Å identifisere, vurdere og styre risikoene knyttet til driften av pensjonskassen er en svært viktig del av HKPs virksomhet. Dette gjelder spesielt risikoene knyttet til forsikrings- og kapitalforvaltningen, men også klimarisiko, cyberisiko og annen operasjonell risiko. Styret har besluttet at helhetlig risikostyring skal brukes som en del av arbeidet for å nå pensjonskassens finansielle og operasjonelle mål. Det er også et hjelpemiddel for å sikre etterlevelse av rammebetingelsene som gjelder for pensjonskasser.

Organisering av, samt ansvar og roller i risikostyringssystemet

Styret har det overordnede ansvaret for at HKP har etablert hensiktsmessige og effektive prosesser for risikostyring og internkontroll, og at det er etablert et operasjonelt oppfølgingsansvar. Styret skal fastsette overordnet risiko-ansvar, samt prinsipper og rammer for risiko-styringen. Styret skal også se til at det er etablert uavhengig overvåking slik at risikoene håndteres i samsvar med overordnet risikovilje.

Innenfor det etablerte risikostyringssystemet i HKP er roller og ansvar delt opp i fem «forwards-linjer». Dette er gjort for å sikre tilfredsstillende arbeidsdeling og uavhengighet mellom utførende personer og kontrollerende personer.



Risikovilje og risikoevne

En vesentlig del av det å styre risikoen er å identifisere og fastsette hvilket risikonivå som er rett for HKP. I dette ligger det å ha kontroll over den totale risikoen pensjonskassen er utsatt for. Gjennom egenvurderingen av risiko har styret sett på risikoene og ut fra en totalvurdering fastsatt risikoviljen. Risikoene måles opp mot den faktiske risikoviljen styret har fastsatt.

Årsberetning

Mål og strategi

Hensikten med risikostyringen er at pensjonskassen skal opprettholde en tilfredsstillende risikobærende evne og tilpasse pensjonskassens finansielle og operasjonelle risiko til pensjonskassens soliditet.

I arbeidet med å utvikle en helhetlig risikostyringsmodell har styret vedtatt en rekke ulike styringsdokumenter, samt instruksjer for risikostyringsfunksjonen, aktuarfunksjonen og internevisør. I tillegg har styret vedtatt ulike retningslinjer for både risikostyring og internkontroll, samt egen vurdering av risiko (ORA). Strategi for risiko sammenfatter og definerer de overordnede rammene og retningslinjene fra styret som skal bidra til å sikre at samlet risiko i pensjonskassen holdes innenfor styrets risikoville.

HKP er utsatt for ulike risikoer knyttet til disse overordnede målene. I tillegg har EOPA definert 11 risikoer som en pensjonskasse er utsatt for. Pensjonskassen skal også rapportere på forenklet solvenskapitalkrav og vurdere risikoer knyttet til dette.

Styret har i sin vurdering lagt særlig vekt på:

- 1. Myndighetens kapitalkrav
- 2. Å sikre så god risikoustert avkastning som mulig
- 3. I dialog og forståelse med arbeidsgiverne, etablert strategi rundt innbetaling av egenkapital og annen kapitalinnkallelse
- 4. Å etablere strategi for tilbakeføring av midler til arbeidsgivers premiefond

Risikostyring

Pensjonskassen skal gjennom god risikostyring trykke kassens verdier for å oppnå de målsetningene styret har satt.

Innledning

Styring av risiko gjennomføres gjennom styringsdokumenter, risikovurderinger, rutiner og rapporteringskrav.


Styret har vedtatt at de fem overordnede målene som skal være styrende for HKP er:

- 1. Foretrukket leverandør
- 2. Nær og tilgjengelig
- 3. Konkurransedyktig avkastning
- 4. Bliensert risiko
- 5. Høy kompetanse og kvalitet

EOPAs 11 risikoer

Risikoer som er knyttet til:

- Marked** → Aksje - Rente - Eiendom - Valuta - Kreditt
- Forsikring** → Avgang - Langt liv - Uføre
- Likviditet** → Investeringer - Utbetalinger
- Motpart** → Banker - Sponsor - Lånetakere
- Konstrasjon** → Investeringer - Utkontrakteringer
- Operasjonell** → Svindel - Cyber - Bredskap
- Strategi** → Beslutninger
- ESG** → Fysisk - Omstilling
- Regulatorisk** → Nåværende lover - Fremtidige lover
- Kostnad** → Reserve og premie vs kostnader
- Annet** → Omdømme





Det er gjennomført årlig risikovurdering i forbindelse med internkontrollbekreftelsen. Samtlige ansatte tar del i risikovurderingen gjennom året. Internkontrollbekreftelsen blir verifisert av HKP sin interrevisor, og den blir også godkjent av styret. Interrevisor har gjennomført en uavhengig interrevisjon i pensjonskassen i tråd med revisjonsplanen styret har vedtatt. Interrevisor oppsummerer sine funn og anbefalinger og legger disse frem for styret på årets siste styremøte.

markedsuro økes rapporteringsfrekvensen. Hvert kvartal utarbeides også en risikrapport som viser utvikling i risikoeksponeringen, sensitivitetsanalyser, operasjonelle avvik og andre forhold som påvirker pensjonskassens risikoeksponering.

I prosessen om egenvurdering av risiko setter styret både kortsiktige og langsiktige tiltak, samt fokusområder for på en best mulig måte håndtere eller redusere risikoene. I tillegg reviderer de strategier og retningslinjer og fastholder eller setter nye mål for allokering, overskuddsdeling mv.

kassen å ha kontroll på enhver risiko knyttet til pensjonskassens virksomhet.

A. Identifisere, vurdere og kontrollere risikoene er en viktig del av HKPs system for å håndtere risikoene som pensjonskassen står ovenfor. Kontrollen gjennomføres i flere prosesser.

Internkontroll
Internkontrollen i pensjonskassen omfatter identifisering, styring, overvåking og rapportering av risiko innenfor alle virksomhetsområder. Hvert område vurderer sannsynlighet og konsekvens for ulike hendelser og planlegger tiltak for å redusere risikoene.

Egenvurdering av risiko

Styret fastsetter prinsipper og rammer for risikostyringen. Det er også styret som fastsetter risikotoleransen til pensjonskassen.

Innledning

Styret i HKP gjennomfører årlig en prosess hvor de gir gjennom de samlede risikoene HKP er utsatt for, en saklig egenvurdering av risiko.

Risikoene kan endre seg over tid, nye risikoer blir lagt til og noen risikoer er håndtert og fjernet. Målet med risikostyring og internkontroll er å sikre at pensjonskassen løpende vurderer hvilke vesentlige risikoer som er knyttet til den virksomheten vi driver. Det er helt vesentlig for pensjons-

Egenvurdering av risiko (ORA)


Styret gjennomfører årlig en vurdering av omfanget av hver risikofaktor og hvordan den skal følges opp. Internkontrollbekreftelsen fra daglig leder danner et viktig grunnlag for denne vurderingen, men styret skal også foreta en uavhengig vurdering. Egenvurderingen av risiko (ORA) skal også vurdere eventuelle nye og fremtidige risikoer som ikke allerede er deifnert.

For å kvantifisere pensjonskassens totale investeringsrisiko og forsikringsrisiko benyttes Finansstilsynets modell for forenklet solvenskapitalkrav. Det foretas kvantitativ rapportering av risiko i henhold til denne modellen målt opp mot pensjonskassens risikorammer. Ved

Finansiell soliditet og risiko

Måling av ansvarlig kapital opp mot kapitalkrav ut fra risikoer gir et viktig innblikk i pensjonskassens evne til å håndtere risikoer og fremtidige forpliktelser.





sine forpliktelser. Det betyr også at vi har mulighet til å avsette avkastningsoverskudd til arbeidsgiverens premiefond. Etter at overskuddsfordelingen og overføringene til arbeidsgiverne er foretatt er solvenskapitaldekningen 161 prosent. Utdeling til arbeidsgiverens premiefond er nærmere omtalt under kapitlet Årsoverskudd.

Ansvarelig kapital

Den ansvarlige kapitalen består av inberalt, oppkjøpt og supplerende egenkapital, i tillegg til fond og roen i susterne for markedsvedt. Den ansvarlige kapitalen uttrykker pensjonskassens evne til å motstå tap.

Ansvarelig kapital har styrket seg i 2024 på grunn av innbetaling av egenkapital, godtjent supplerende kapital fra Finanstilsynet og økning av bufferfond som kommer fra positiv avkastning for samtlige aktivklasser, men spesielt for aksjer. Av samme årsak har det vært en økning i tapspotensialer, samt at det har vært en økning i stressparametrene tilknyttet aksjerisiko.

I 2024 fikk HKP godtjent en søknad til Finanstilsynet om å innregne et fremtidig, ikke-innberørt egenkapitalinskudd tilsvarende 2,5 prosent av pensjonskassens premiereserve som supplerende kapital. Denne tillatelsen

Innledning
Den finansielle soliditeten i en pensjonskasse måles ved solvenskapitaldekning. Solvenskapitaldekningen beskriver hvordan pensjonskassens ansvarlige kapital står i forhold til beregnet solvenskapitalkrav.


HKP's finansielle soliditet er vurdert som tilfredsstillende gjennom hele 2024 og var god ved utgangen av året. Den finansielle soliditeten er etablert på et nivå som gir den nødvendige handlingsrommet. Med handlingsrom mener vi å kunne plassere midlene på en måte som vil gi god risikostyring avkastning, slik at pensjonskassen kan innfri den årlige garanterte avkastningen til pensjonsberetningen. I tillegg har vi nå om å opprettholde risikobærende evne og et arbeidsgevinn avkastning de kan bruke til premiebetaling.

Forholdet mellom ansvarlig kapital og kapitalnivå gir uttrykk for solvenskapitaldekningen til pensjonskassen. Ved utgangen av 2024 er den ansvarlige kapitalen sett i forhold til kravene, for overføring av avkastningen til arbeidsgiverne, på 127 prosent. Dette er godt over det fastsatte målet på 150 prosent. Dette indikerer at HKP har en solid finansiell posisjon og tilstrekkelig kapitalbuffer til å dekke potensielle tap og møte

Markedsrisiko
Markedsrisikoen er den risikoen som er dominerende for HKP og som kan gi stort mulig økonomisk tap. Pensjonskassens markedsrisiko kommer av at midlene pensjonskassen forvalter til fremtidig utbetaling av pensjoner blir forvaltet i finansmarkedet. Markedsrisikoen er knyttet til renterisiko, aksjerisiko, eiendomsrisiko, valutarisiko, kredittmarginrisiko (spreadrisiko) og konsentrasjonsrisiko. Pensjonskassen beregner samlet markedsrisiko.

Solvenskapitalkrav
Solvenskapitalkravet beregnes ut fra de risikoene pensjonskassen er utsatt for. Finanstilsynet har fastsatt beregningregler for den enkelte risiko. Beregningene vises i note 21.

De risikoene som inngår i solvenskapitalkravet beskrives kort nedenfor.



Forsikringsrisiko

Forsikringsrisiko i en pensjonskasse er relatert til endringer i fremtidige forsikringsforpliktelser som skyldes endringer i de forsikringslevaldere og utløst. Den dominerende risikoen er knyttet til den aktuelle levalderen (risiko for langt liv) og pensjoner som blir utført, særlig i ung alder.

Motpartsrisiko

Motpartsrisiko er risikoen for at våre samarbeidspartnere (motpartene) i en økonomisk transaksjon ikke skal overholde sine forpliktelser.

Operasjonell risiko

Operasjonell risiko knyttes til menneskene, prosessene og systemer knyttet til pensjonskassens daglige aktiviteter og drift. Når disse noe står kan de blant annet medføre økonomiske tap som følge av utilittraktelige eller sviktende tekniske prosesser, systemer, menneskelige feil, tap som følge av cyberangrep eller andre hendelser. Operasjonell risiko omhandler også risikoen knyttet til utkontraktering, teknologi, databeholder, etterlevelse (compliance) og nokkel-pensjonsrisiko.

Andre risikoen pensjonskassen er utsatt for som ikke inngår i den finansielle risikoen

Risiko knyttet til ESG, herunder klimarisiko
Klimarisikoen HKP er utsatt for, er hovedsakelig gjennom forvaltningen av forsikringskapital og gjennom å eie bygg. Klimarisiko er definert som både fysisk risiko og overgangsrisiko. Fysisk risiko kan medføre kostnader som er knyttet til skade som følge av klimaendringer. Overgangsrisiko er økonomisk risiko knyttet til overgangen til et lavutslippssamfunn. Dette er endringer knyttet til politikk og regulering, teknologi eller marked og omdømme.

Omdømmerisiko

Omdømmerisiko er knyttet rett opp til flere av pensjonskassens overordnede mål, for eksempel målet om å være foretrukket leverandør og målet om høy kompetanse og kvalitet. Omdømmerisiko for en virksomhet refererer til faren for tap eller skade på selskaps omdømme, som kan føre til økonomiske tap, tap av kunder, redusert markedsverdi eller svekket tillit fra interessenter.

Regulatorisk risiko

Regulatorisk risiko oppstår når endringer i lover, reguleringer eller politiske forhold påvirker pensjonskassens operasjoner. Dette kan gjelde både endringer i nåværende lover og fremtidige regelverksendringer.

Strategisk risiko


Strategisk risiko er knyttet opp mot strategiske beslutninger og risikoen for at det tas feil eller manglende beslutninger som vil kunne påvirke pensjonskassen.

Likviditetsrisiko

Likviditetsrisiko er risikoen for at pensjonskassen ikke har tilstrekkelige likvide midler til å utbetale pensjoner, dekke kortsiktig gjeld og løpende drift uten at det oppstår vesentlige ekstra omkostninger i form av prisfall på eiendeler som må realiseres eller i form av ugunstige finansieringsvilkår.

HKP har i strategi for kapitalforvaltning nedfelt en egen likviditetsstrategi. Likviditeten skal styres slik at HKP til enhver tid kan betale sine forpliktelser innen forfall. HKP skal til enhver tid ha likvider for å møte kjente kontantstrømmer,

samt reserve for uventede utbetalinger. Likviditeten må tilpasses markeds situasjonen, men skal minimum være tre måneders forventet utbetaling.





Årsberetning

Brønnøysund
registrene
Årsberetning

Disponering av årsresultat

HKP hadde svært god avkastning i 2024. Pensjonskassen garanterer en årlig avkastning på minimum 2,24 prosent. Avkastningen endte på 10,96 prosent, noe som er betydelig høyere enn den garanterte renten.

Innledning

En del av styrets oppgaver er å disponere årets resultat på en slik måte at det sikrer at HKP har tilstrekkelig risikobærende evne for å kunne gi tilfredsstillende avkastning på kollektivporteføljen. I tillegg skal HKP gi arbeidsgiverne tilfredsstillende avkastning på innskutt egenkapital og tilstrekkelig utbetaling til premiefond.

Resultater

Resultatet for kollektivporteføljen deles opp i tre resultatелеmenter, avkastningsresultat, risiko-

resultat og administrasjonsresultat. Under gis det en kort beskrivelse av de ulike resultatelementene.

Avkastningsresultatet er lik avkastning fratrukket den garanterte renten.

Risikoresultatet viser om pensjonskassen utvider seg forsikringsmessig som forventet. Risikoresultatet viser om levealder, dødelighet og uførhet er som forutsatt i premien som arbeidsgiver betaler. I et normalår vil en som følger av sikkerhetsmarginer i premien, få et positivt risikoresultat. Risikoresultatet vil imidlertid svinge fra år til år.

Administrasjonsresultatet er årets administrasjonsinntekter fratrukket årets kostnader.

Disponering av årets resultater

Styret i HKP har vedtatt ulike strategier som omhandler ansvarlig kapital og kapitaltilførsel. Disse, sammen med regelverk, angir retningslinjer for fordeling av risikoresultat og avkastningsresultat. Strategiene er solidifisert fremmede slik at pensjonskassens solidifisert bygges opp over tid.

Styret er opptatt av å opprettholde en god soliditet for å møte utfordrende og ustabile finansmarkeder. Dagens situasjon, preget av høy inflasjon, geopolitiske spenninger og konflikter som i Ukraina og Midøsten, understreker viktigheten av denne tilnærmingen. En god soliditet beskytter verdiene som pensjonskassen forvalter og styrker pensjonskassens evne til å håndtere langsiktige økonomiske utfordringer uten at arbeidsgiverne belastes unødvendig.

HKP har også et mål om at sponsorene skal få overført minst årets innkalling av egenkapital til premiefondet. Dette forutsetter at pensjonskassens bufferfond er tilstrekkelig til å tåle et fall i markedet som defineres som en finanskriser. I 2024 er HKP sitt bufferfond tilstrekkelig til å gjennomføre overføring til sponsorene.

Disponering av avkastningsresultatet

Avkastningsresultatet kan disponeres til bufferfond, til arbeidsgiverens premiefond, eller en kombinasjon av disse. Styret står fritt til å bestemme disponeringen. Samlet avkastningsresultat for 2024 ble MNOK 333,5. For 2024 har styret valgt å utdele nær 2/3 av avkastningsresultatet til arbeidsgiverne med til sammen MNOK 200. De resterende MNOK 132,5 av avkastningsresultatet settes av til bufferfond.

Årsberetning

37



Tildelt arbeidsgivernes premiefond de siste ti årene	
2014	1 000 000
2015	1 000 000
2016	1 000 000
2017	1 000 000
2018	1 000 000
2019	1 000 000
2020	1 000 000
2021	1 000 000
2022	1 000 000
2023	1 000 000
2024	1 000 000
Total	606 839 290

2015	10 945 984
------	------------



Årsberetning

Brønnøysundregistrene
Årsregnskap



Disponering av risikoresultatet

I 2024 hadde pensjonskassen et negativt risikoresultat på MNOK 10,8. Dette er i hovedsak knyttet til endringer av delingsstall et uttrykk for forventet gjensidende levealder. NAV sin prognose for forventet levetid i 2024 innebar en til dels betydelig nedgang i delingsstall. Reduksjon i delingsstall medfører en økning i forventede pensjonsutbetalinger. Dette medfører også høyere premiereserive som må finansieres med engangspremie. Årets negative risikoresultat dekkes av innstøtende på risikoutjevningsfondet på MNOK 9,5. Resterende dekkes av egenkapitalen.

Disponering av administrasjonsresultatet

Administrasjonsresultatet girnes opp mot egenkapitalen. Positivt resultat styrker egenkapitalen, mens et negativt resultat belastes egenkapitalen. Årets administrasjonsresultat var svakt negativt med MNOK 0,8 og belastes opplyent egenkapital.

Størrelser i balansen som påvirkes av disponeringene

Disponeringen av resultatlementene påvirker ulike størrelser i balansen. Under følger en kort forklaring av disse.

Risikoutjevningsfond (RUF)

Risikoutjevningsfondet er et fond som har til hensikt å utjevne svingninger i risikoresultatet over tid. Pensjonskassen kan avsette inntil 50 prosent av et års positive risikoresultat til fondet.

Risikoutjevningsfondet er ikke fordelt på den enkelte arbeidsgiver. Det kan avsettes til RUF fra årets risikoresultat. Et risikoresultat negativt skal fondet reduseres tilsvarende.

Bufferfond

Som benevnelsen sier, er fondet en buffer. Fondet inngår i pensjonskassen sin ansvarlige kapital. Når avkastningsresultatet er negativt, vil en bruke av dette fondet. I år med positivt avkastningsresultat vil en styrke bufferfondet.

Styret i HKP har en målsetning om at bufferfondet skal utgjøre minst 10 prosent av forsikrings-tekniske avsetninger. Etter årets disponeringer er bufferfondet MNOK 842,9, noe som tilsvarer 28,6 prosent av premiereserven.

Egenkapital

Egenkapitalen er delt i to, innskutt egenkapital og opplyent egenkapital. Innskutt egenkapital er



den enkelte arbeidsgivers innskutte egenkapital. Opplyent egenkapital kommer fra årets og tidligere års overskudd.

Premiefond

Premiefond er et fond som disponeres av arbeidsgiverne og blir brukt til betaling av pensjonspremie.

Årsberetning

Fremtidsutsikter

Medlemmer og arbeidsgivere

Styret og administrasjonen vil i tiden fremover fortsette arbeidet sitt med å videreutvikle og drive HKP som en konkurransedyktig pensjonskasse til det beste for medlemmer, pensjonister og arbeidsgivere. HKP skal være den foretrukne pensjonsleverandøren for arbeidsgivere som har pensjonsordning for sine ansatte i pensjonskassen. Vi har som mål å ha konkurransedyktig avkastning og høy faglig kompetanse. Våre medlemmer og arbeidsgivere skal oppleve at vi yter god service med kvalitet i alle ledd. Vi skal ha funksjonelle og gode møteplasser, og digitale plattformer for både arbeidsgivere og medlemmer.

Fremover vil vi jobbe med en tydelig målrettet og forståelig kommunikasjon, fortsette vårt fokus på cybersikkerhet og ha flere fysiske møter med både grupper av medlemmer og ledelsen hos våre kunder. For oss er det viktig at arbeidsgivere og medlemmene skal oppleve at kommunikasjonen med HKP er god, enkel, forståelig og relevant.

Vi har sammen med Haugesund kommune startet et spennende prosjekt hvor målet er

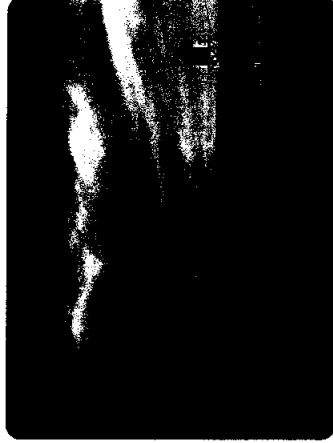
å redusere uttak av uløve og få noen av våre medlemmer som har falt ut av arbeidslivet tilbake i jobb.

HKP i vekst

HKP er en pensjonskasse i vekst både når det gjelder medlemmer, fremtidige pensjonsforpliktelser og forvaltningskapital. Veksten kommer av økte rettigheter for medlemmene våre, økt antall medlemmer og ikke minst flytting av pensjonsrettigheter til HKP fra andre pensjonsleverandører. Vi vil også i fremtiden jobbe videre for å tilrette oss nye arbeidsgivere, samt bistå og bidra til at nærliggende kommuner enten kan opprette egen kasse eller bli en del av HKP.

HKP – en solid kasse

For HKP har det vært, og vil fremover være, viktig å ha god risikostøttet avkastning. God risikojustert avkastning har resultert i, og vil fremover fortsette å gi, lavere pensjonskostnader for kommunen og de andre virksomhetene. Lavere pensjonskostnader frigjør midler til andre tjenester og velferdstiltak. Fremover vil vi opprettholde og bygge videre opp under den gode risiko-bærende evnen og de solide bufferne pensjonskassen allerede har. Ved å ha gode buffere vil vi også fremover kunne plassere midlene slik at vi



får en god avkastning hvor avkastningsover-skuddet kan overføres til arbeidsgiverne. For HKP er det svært viktig å kunne gi arbeidsgiverne tilbakeføringer.

Bærekraft i HKP

HKP har sponsorer og medlemmer som er opptatt av bærekraft. For oss er det viktig at disse er klar over og vet at de kan være trygge på at miljømessige, sosiale og forretningssetiske forhold blir vurdert før vi plasserer midler hos forvalterne. Styret i HKP er bevisst det grønne skiftet og har utarbeidet strategi og retningslinjer

Årsberetning

40



Styret bekrefter at regnskapet er avlagt, under forutsetning om fortsatt drift.

Styret takker Høgesund kommune, andre kunder og interessenter, samt alle ansatte i pensjonskassen for et godt samarbeid i året som gikk.



Styret i Høgesund kommunale pensjonskassa,
Høgesund, 31. mars 2025

Johanne H. Øverås
Styremedlem
Øyvind W. Lie
Nestleder
Siri Marie S. Haavelmoen
Styremedlem
Gair Egi Risanger
Styremedlem
Gjelle Stedje
Styremedlem
Heidi Sundt
Adm. Dir.

Høsten 2024 gjennomførte vi for første gang en medlemsundersøkelse. Vi er svært fornøyd med tilbakemeldingen fra våre medlemmer og takker for responsen. Resultatet av undersøkelsen viser at HKP scorer høyt både på kompetanse og brukertilfredshet. Resultatene er noe vi er stolte av, men vi har også fått viktige innspill som vi vil bruke aktivt for å bli enda bedre. I tiden fremover vil vi bruke tilbakemeldingene til å finne måter å utvikle oss videre på.

Hendelser etter balansedagen

Det har ikke inntruffet hendelser etter balansedagen som etter styrets oppplæring har vesentlig betydning for pensjonskassen sitt regnskap, stilling eller resultat.

Fortsatt drift

Pensjonskassen har bygget bufferfond og egenkapital over lang tid, og har hatt en risikostyring som gjør pensjonskassen solid med god økonomisk og finansiell stilling. Pensjonskassen er godt rustet til å forsette å nå målene om rett pensjon til rett tid med rett beløp og lavest mulig pensjonskostnad for arbeidsgiverne med pensjonsordning i HKP. Styret mener at HKP er en økonomisk solid pensjonskasse med solid buffer.

for ansvarlige investeringer. HKP er primært utsatt for klimarisiko gjennom kapitalforvaltningen. Som investor legger HKP til grunn at klimaeffekter kan påvirke verdien av aksjer, obligasjoner og eiendom. Vi vil også fremover gå gjennom vår portefølje med tanke på klimarisiko og gjøre tiltak for å ta en enda mer bærekraftig portefølje. Vi vil også lage planer for energireducerende tiltak for vår lokale eiendomsportefølje. Investeringene rettes mot de mest effektive klimatiltakene og det søkes Ernova om midler der det er aktuelt.

Etter hvert tar vi også sikte på å bli Miljøfyrtårn og rapportere på klima-avtrykket i porteføljen.

Endringer i offentlig pensjonsordning

Det har vært og kommer fremover mange endringer i offentlig pensjonsordning. Pensjon har de senere årene endret seg mye og kan for mange av våre medlemmer fremstå som komplisert. Vi har høy kompetanse på pensjon. I 2025 vil vi ha fokus på å gi god og tilrettelagt informasjon, samt spre kunnskap om nye regler i den offentlige tjenestepensjonsordningen og dens virkninger, både til våre medlemmer og til våre sponsorer.



Årsberetning

Høgesund
kommunale
pensjonskassa
Årsrapport

Årsberetning