



ÅRSREGNSKAPET FOR REGNSKAPSÅRET 2021 - GENERELL INFORMASJON

Enheten

Organisasjonsnummer: 819 399 492
Organisasjonsform: Aksjeselskap
Foretaksnavn: SPRING CAPITAL MANAGEMENT AS
Forretningsadresse: Myntgata 2
0151 OSLO

Regnskapsår

Årsregnskapets periode: 01.01.2021 - 31.12.2021

Konsern

Morselskap i konsern: Ja
Konsernregnskap lagt ved: Nei

Regnskapsregler

Regler for små foretak benyttet: Ja
Benyttet ved utarbeidelsen av årsregnskapet til selskapet: Regnskapslovens alminnelige regler

Årsregnskapet fastsatt av kompetent organ

Bekreftet av representant for selskapet: Are Traasdahl
Dato for fastsettelse av årsregnskapet: 23.06.2022

Grunnlag for avgivelse

År 2021: Årsregnskapet er elektronisk innlevert
År 2020: Tall er hentet fra elektronisk innlevert årsregnskap fra 2021

Det er ikke krav til at årsregnskapet m.v. som sendes til Regnskapsregisteret er undertegnet. Kontrollen på at dette er utført ligger hos revisor/enhetens øverste organ. Sikkerheten ivaretas ved at innsender har rolle/rettighet for innsending av årsregnskapet via Altinn, og ved at det bekreftes at årsregnskapet er fastsatt av kompetent organ.

Brønnøysundregistrene, 25.06.2023



Resultatregnskap

Beløp i: NOK	Note	2021	2020
RESULTATREGNSKAP			
Inntekter			
Honorarinntekter		8 918 966	8 620 231
Sum inntekter		8 918 966	8 620 231
Kostnader			
Lønnskostnad	2	4 649 815	4 631 378
Ordinære avskrivninger	6	2 529	7 584
Annen driftskostnad	2	689 173	754 530
Sum kostnader		5 341 517	5 393 492
Driftsresultat		3 577 449	3 226 739
Finansinntekter og finanskostnader			
Annen renteinntekt			418
Annen finansinntekt		16 012 383	
Sum finansinntekter		16 012 383	418
Annen rentekostnad			907
Sum finanskostnader			907
Netto finans		16 012 383	-489
Ordinært resultat før skattekostnad		19 589 832	3 226 250
Ordinært resultat etter skattekostnad		19 589 832	3 226 250
Årsresultat		19 589 832	3 226 250
Årsresultat etter minoritetsinteresser		19 589 832	3 226 250
Totalresultat		19 589 832	3 226 250
Overføringer og disponeringer			
Ordinært utbytte		17 960 025	
Udekket tap			14 940
Avsatt til annen egenkapital		1 629 807	3 211 310



Resultatregnskap

Beløp i: NOK	Note	2021	2020
Sum overføringer og disponeringer	3	19 589 832	3 226 250



Balanse

Beløp i: NOK	Note	2021	2020
BALANSE - EIENDELER			
Anleggsmidler			
Immaterielle eiendeler			
Varige driftsmidler			
Driftsløsøre, inventar o.a. utstyr	6		2 529
Sum varige driftsmidler			2 529
Finansielle anleggsmidler			
Investeringer i tilknyttet selskap	7	2 041 071	1 930 686
Sum finansielle anleggsmidler		2 041 071	1 930 686
Sum anleggsmidler		2 041 071	1 933 215
Omløpsmidler			
Varer			
Fordringer			
Kundefordringer		250 000	
Andre kortsiktige fordringer		3 844	
Sum fordringer		253 844	
Bankinnskudd, kontanter og lignende			
Bankinnskudd, kontanter o.l.		1 906 196	925 436
Sum bankinnskudd, kontanter og lignende		1 906 196	925 436
Sum omløpsmidler		2 160 040	925 436
SUM EIENDELER		4 201 111	2 858 651
BALANSE - EGENKAPITAL OG GJELD			
Egenkapital			
Innskutt egenkapital			
Aksjekapital	3, 4	138 375	1 095 360



Balanse

Beløp i: NOK	Note	2021	2020
Sum innskutt egenkapital		138 375	1 095 360
Opptjent egenkapital			
Annen egenkapital		2 116 607	486 800
Sum opptjent egenkapital		2 116 607	486 800
Sum egenkapital	3	2 254 982	1 582 160
Sum langsiktig gjeld		0	0
Kortsiktig gjeld			
Leverandørgjeld		10 673	44 206
Skyldig offentlige avgifter		434 784	399 941
Annen kortsiktig gjeld		1 500 673	832 344
Sum kortsiktig gjeld		1 946 129	1 276 491
Sum gjeld		1 946 129	1 276 491
SUM EGENKAPITAL OG GJELD		4 201 111	2 858 651



Brønnøysundregistrene

ÅRSREGNSKAP FOR REGNSKAPSÅRET 2021 - GENERELL INFORMASJON

Journalnummer: 2022 533356

Enheten

Organisasjonsnummer: 819 399 492
Organisasjonsform: Aksjeselskap
Foretaksnavn: GROWTH INVESTMENT MANAGEMENT AS
Forretningsadresse: Myntgata 2
0151 OSLO

Regnskapsår

Årsregnskapets periode: 01.01.2021 - 31.12.2021

Konsern

Morselskap i konsern: Ja
Konsernregnskap lagt ved: Nei

Regnskapsregler

Regler for små foretak benyttet: Ja
Benyttet ved utarbeidelsen av
årsregnskapet til selskapet: Regnskapslovens alminnelige regler

Årsregnskapet fastsatt av kompetent organ

Bekreftet av representant for selskapet: Are Traasdahl
Dato for fastsettelse av årsregnskapet: 23.06.2022

Revisjon

Årsregnskapet er utarbeidet av ekstern
autorisert regnskapsfører: Ja
Ekstern autorisert regnskapsfører har i
løpet av regnskapsåret bistått ved den
løpende regnskapsføringen eller utført
andre tjenester for selskapet enn å
utarbeide årsregnskapet: Ja

Grunnlag for avgivelse

År 2021: Årsregnskap er elektronisk innlevert.
År 2020: Tall er hentet fra elektronisk innlevert årsregnskap fra 2021.

Det er ikke krav til at årsregnskapet m.v. som sendes til Regnskapsregisteret er undertegnet. Kontrollen på at dette er utført ligger hos revisor/enhetens øverste organ. Sikkerheten ivaretas ved at innsender har rolle/rettighet for innsending av årsregnskapet via Altinn, og ved at det bekreftes at årsregnskapet er fastsatt av kompetent organ.

Brønnøysundregistrene, 29.06.2022

Brønnøysundregistrene
Postadresse: Postboks 900, 8910 Brønnøysund
Telefon: 75 00 75 00
E-post: firmapost@brreg.no Internett: www.brreg.no
Organisasjonsnummer: 974 760 673



Organisasjonsnr: 819 399 492
GROWTH INVESTMENT MANAGEMENT AS

RESULTATREGNSKAP

Beløp i: NOK	Note	2021	2020
RESULTATREGNSKAP			
Inntekter			
Honorarinntekter		8 918 966	8 620 231
Sum inntekter		8 918 966	8 620 231
Kostnader			
Lønnskostnad	2	4 649 815	4 631 378
Ordinære avskrivninger	6	2 529	7 584
Annen driftskostnad	2	689 173	754 530
Sum kostnader		5 341 517	5 393 492
Driftsresultat		3 577 449	3 226 739
Finansinntekter og finanskostnader			
Annen renteinntekt			418
Annen finansinntekt		16 012 383	
Sum finansinntekter		16 012 383	418
Annen rentekostnad			907
Sum finanskostnader			907
Netto finans		16 012 383	-489
Ordinært resultat før skattekostnad		19 589 832	3 226 250
Ordinært resultat etter skattekostnad		19 589 832	3 226 250
Årsresultat		19 589 832	3 226 250
Årsresultat etter minoritetsinteresser		19 589 832	3 226 250
Totalresultat		19 589 832	3 226 250
Overføringer og disponeringer			
Ordinært utbytte		17 960 025	
Udekket tap			14 940
Avsatt til annen egenkapital		1 629 807	3 211 310
Sum overføringer og disponeringer	3	19 589 832	3 226 250



Organisasjonsnr: 819 399 492
GROWTH INVESTMENT MANAGEMENT AS

BALANSE

Beløp i: NOK Note 2021 2020

BALANSE - EIENDELER

Anleggsmidler

Immaterielle eiendeler

Varige driftsmidler

Driftsløsøre, inventar o.

a. utstyr 6

2 529

Sum varige driftsmidler

2 529

Finansielle anleggsmidler

Investeringer i

tilknyttet selskap 7

2 041 071

1 930 686

Sum finansielle

anleggsmidler

2 041 071

1 930 686

Sum anleggsmidler

2 041 071

1 933 215

Omløpsmidler

Varer

Fordringer

Kundefordringer

250 000

Andre kortsiktige

fordringer

3 844

Sum fordringer

253 844

Bankinnskudd, kontanter

og lignende

Bankinnskudd, kontanter o.

l.

1 906 196

925 436

Sum bankinnskudd,

kontanter og lignende

1 906 196

925 436

Sum omløpsmidler

2 160 040

925 436

SUM EIENDELER

4 201 111

2 858 651

BALANSE - EGENKAPITAL OG GJELD

Egenkapital

Innskutt egenkapital

Aksjekapital

3, 4

138 375

1 095 360

Sum innskutt egenkapital

138 375

1 095 360

Opptjent egenkapital

Annen egenkapital

2 116 607

486 800

Sum opptjent egenkapital

2 116 607

486 800



Sum egenkapital	3	2 254 982	1 582 160
Sum langsiktig gjeld		0	0
Kortsiktig gjeld			
Leverandørgjeld		10 673	44 206
Skyldig offentlige avgifter		434 784	399 941
Annen kortsiktig gjeld		1 500 673	832 344
Sum kortsiktig gjeld		1 946 129	1 276 491
Sum gjeld		1 946 129	1 276 491
SUM EGENKAPITAL OG GJELD		4 201 111	2 858 651



Organisasjonsnr: 819 399 492
GROWTH INVESTMENT MANAGEMENT AS

NOTEOPPLYSNINGER - SELSKAP - alle poster oppgitt i hele tall

Note

Antall aksjer og aksjeeiere

Note

Antall årsverk i regnskapsåret

Virksomheten har hatt følgende antall årsverk:
2.00

Omløpsmidler Startdato Sluttdato Endring

Skattemessig fremf.undersk. Startdato Sluttdato Endring

Kortsiktig gjeld Startdato Sluttdato Endring



DocuSign Envelope ID: BF6A22DF-6ACD-4F87-86AA-7C756768D5C8

Årsregnskap 2021

Growth Investment Management AS

Resultatregnskap
Balanse
Noter

Org.nr.: 819 399 492



DocuSign Envelope ID: BF6A22DF-6ACD-4F87-86AA-7C756768D5C8

Resultatregnskap

Growth Investment Management AS

Driftsinntekter og driftskostnader	Note	2021	2020
Honorarinntekter		8 918 966	8 620 231
Sum driftsinntekter		8 918 966	8 620 231
Lønnskostnad	2	4 649 815	4 631 378
Ordinære avskrivninger	6	2 529	7 584
Annen driftskostnad	2	689 173	754 530
Sum driftskostnader		5 341 517	5 393 492
Driftsresultat		3 577 449	3 226 739
Finansinntekter og finanskostnader			
Renteinntekter		0	418
Annen finansinntekt		16 012 383	0
Rentekostnader		0	907
Resultat av finansposter		16 012 383	-489
Ordinært resultat før skatt		19 589 832	3 226 250
Ordinært resultat		19 589 832	3 226 250
ARSRESULTAT		19 589 832	3 226 250
Overføringer			
Ekstraordinært utbytte		17 960 025	0
Avsatt til annen egenkapital		1 629 807	3 211 310
Overført fra overkurs		0	-14 940
Sum overføringer	3	19 589 832	3 226 250



DocuSign Envelope ID: BF6A22DF-6ACD-4F87-86AA-7C756768D5C8

Balanse

Growth Investment Management AS

EIENDELER	Note	2021	2020
Anleggsmidler			
Varige driftsmidler			
Driftsløsøre, inventar o.a. utstyr	6	0	2 529
Sum varige driftsmidler		0	2 529
Finansielle anleggsmidler			
Investeringer i tilknyttet selskap	7	2 041 071	1 930 686
Sum finansielle anleggsmidler		2 041 071	1 930 686
Sum anleggsmidler		2 041 071	1 933 215
Omløpsmidler			
Fordringer			
Kundefordringer		250 000	0
Andre kortsiktige fordringer		3 844	0
Sum fordringer		253 844	0
Bankinnskudd, kontanter o.l.		1 906 196	925 436
Sum omløpsmidler		2 160 040	925 436
SUM EIENDELER		4 201 111	2 858 651



DocuSign Envelope ID: BF6A22DF-6ACD-4F87-86AA-7C756768D5C8

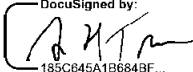
Balanse

Growth Investment Management AS

EGENKAPITAL OG GJELD	Note	2021	2020
Egenkapital			
Innskutt egenkapital			
Aksjekapital	3, 4	138 375	1 095 360
Sum innskutt egenkapital		138 375	1 095 360
Opptjent egenkapital			
Annen egenkapital		2 116 607	486 800
Sum opptjent egenkapital		2 116 607	486 800
Sum egenkapital	3	2 254 982	1 582 160
Gjeld			
Kortsiktig gjeld			
Leverandørgjeld		10 673	44 206
Skyldig offentlige avgifter		434 784	399 941
Annen kortsiktig gjeld		1 500 673	832 344
Sum kortsiktig gjeld		1 946 129	1 276 491
Sum gjeld		1 946 129	1 276 491
SUM EGENKAPITAL OG GJELD		4 201 111	2 858 651


Oslo, 23.06.2022

Styret i Growth Investment Management AS

DocuSigned by:

185C845A1B664BF...

Are Traasdahl

styreleder

DocuSigned by:

E48C836148BA4B0...

Svein Simonnæs

styremedlem



DocuSign Envelope ID: BF6A22DF-6ACD-4F87-86AA-7C756768D5C8

Growth Investment Management AS

Noter 2021

Note 1 Regnskapsprinsipper

Årsregnskapet er satt opp i samsvar med regnskapsloven og NRS 8 - God regnskapsskikk for små foretak.

Renteinntekter inntektsføres etter hvert som de opptjenes.

Mottatte utdelinger resultatføres i utgangspunktet som inntekt på utdelingstidspunktet.

Gevinst ved salg av aksjer resultatføres på det tidspunkt risiko og rettigheter knyttet til de solgte aksjene har gått over til kjøper (transaksjonstidspunktet). Dersom det er usikkerhet om det samlede vederlagets endelige størrelse inntektsføres gevinsten med det beløp som anses mest sannsynlig.

Honorarinntekter inntektsføres løpende etter hvert som tjenesten utføres.

Hovedregel for vurdering og klassifisering av eiendeler og gjeld

Eiendeler bestemt til varig eie eller bruk i virksomheten er klassifisert som anleggsmidler.

Anleggsmidler vurderes til anskaffelseskost, men nedskrives til virkelig verdi når verdifallet forventes ikke å være forbigående. Langsiktig gjeld balanseføres til nominelt beløp på etableringstidspunktet.

Øvrige eiendeler er klassifisert som omløpsmidler, og omfatter i likhet med kortsiktig gjeld poster som forfaller til betaling innen 1 år, samt poster som knytter seg til varekretsløpet. Omløpsmidler vurderes til laveste av anskaffelseskost og virkelig verdi. Kortsiktig gjeld balanseføres til nominelt beløp på etableringstidspunktet.

Fordringer

Kundefordringer og andre fordringer oppføres til pålydende etter fradrag for avsetning til forventet tap. Avsetning til tap gjøres på grunnlag av en individuell vurdering av de enkelte fordringene.

Skatt

Skattekostnaden i resultatregnskapet omfatter både periodens betalbare skatt og endring i utsatt skatt med mindre annet er opplyst om i note. Utsatt skatt er beregnet med 25% på grunnlag av de midlertidige forskjeller som eksisterer mellom regskapsmessige og skattemessige verdier. Skatteøkende og skattereduserende midlertidige forskjeller er utlignet og nettoført.

Note 2 Lønnskostnader, antall ansatte, ytelser til ledende personer, revisor, m.v.

Lønnskostnader	2021	2020
Lønninger	3 840 834	3 857 633
Arbeidsgiveravgift og finansskatt	745 587	719 494
Pensjonskostnader	53 979	48 599
Andre ytelser	9 415	5 652
Sum	4 649 815	4 631 378
Gjennomsnittlig antall ansatte	2	2

Selskapet er pliktig til å ha tjenstepensjonsordning etter lov om obligatorisk tjenstepensjon. Ordningen er opprettet og oppfyller kravene etter denne loven.

Det er ikke utbetalt godtgjørelse til ledende personer eller styre.

Revisor

Kostnadsført revisjonshonorar i 2021 utgjør kr 42 278 ekskl. mva. Herav kr 2 500 i honorar for andre tjenester. Selskapet har forholdsmessig fradrag for mva.



DocuSign Envelope ID: BF6A22DF-6ACD-4F87-86AA-7C756768D5C8

Growth Investment Management AS

Noter 2021

Note 3 Egenkapital

	Aksjekapital	Annen EK	Sum
<i>Årets endring i egenkapital</i>			
Egenkapital pr. 01.01	1 095 360	486 800	1 582 160
Ekstraordinært utbytte	0	-17 960 025	-17 960 025
Kapitalnedsettelse ved sletting av B-aksjer	-956 985	0	-956 985
Årsresultat	0	19 589 832	19 589 832
Egenkapital 31.12	138 375	2 116 607	2 254 982

Note 4 Aksjekapital og aksjonærinformasjon

Aksjekapitalen i selskapet pr. 31.12.2021 består av følgende aksjeklasser:

	Antall	Pålydende	Balanseført
A-aksjer	46 124	3,00	138 372
B-aksjer	1	3,00	3
Totalt	46 125		138 375

Eierstruktur:

Aksjonærene i selskapet pr. 31.12.2021 var:

	A-aksjer	B-aksjer	Eierandel	Stemmeandel
Høknes Invest AS	23 062	0	49,999 %	0,000 %
JSP Invest AS	23 062	0	49,999 %	0,000 %
Springcorp Growth AS	0	1	0,002 %	100,000 %
Totalt antall aksjer	46 124	1	100,0 %	100,0 %

Medlemmer av selskapets styre og ledelse representerer følgende aksjer:

Navn	Verv	Aksjer	Eierandel	Stemmeandel
Jostein Pettersen	-	23 062	49,999 %	0,000 %
Gunnar Sellæg	-	23 062	49,999 %	0,000 %
Are Traasdahl	Styreleder	1	0,002 %	100,000 %
Totalt antall aksjer		46 125	100,0 %	100,0 %

Note 5 Skatt

Årets skattekostnad fremkommer slik:

	2021	2020
Betalbar skatt på årets resultat	0	0
Brutto endring utsatt skatt	0	0
Skattekostnad ordinært resultat	0	0

Betalbar skatt i årets skattekostnad fremkommer slik:

Ordinært resultat før skattekostnad	19 589 832	3 226 250
Permanente forskjeller	-15 531 995	1 872
Endring midlertidige forskjeller	2 529	-3 565
Grunnlag betalbar skatt i resultatregnskapet	4 060 366	3 224 557
Benyttet fremførbart underskudd	-4 060 366	-3 224 557
Grunnlag betalbar skatt	0	0
Skatt, 25%	0	0
Betalbar skatt på årets resultat	0	0



DocuSign Envelope ID: BF6A22DF-6ACD-4F87-86AA-7C756768D5C8

Growth Investment Management AS

Noter 2021

Betalbar skatt i balansen fremkommer slik:

Betalbar skatt på årets resultat	0	0
Sum betalbar skatt	0	0

Spesifikasjon av grunnlag for utsatt skatt:

	Endring	2021	2020
Forskjeller som utlignes:			
Driftsmidler	2 529	0	2 529
Fremførbart skattemessig underskudd	-4 060 366	-2 397 848	-6 458 214
Sum	-4 057 837	-2 397 848	-6 455 685
Utsatt skatt/skattefordel, 25%	-1 014 459	-599 462	-1 613 921

Selskapet har valgt å ikke balanseføre den utsatte skattefordelen i henhold til reglene for små foretak.

Note 6 Varige driftsmidler

	Kontormaskiner/IT
Anskaffelseskost 01.01.	22 753
Tilgang kjøpte driftsmidler	0
Avgang	0
Anskaffelseskost 31.12.	22 753
Avskrivninger, nedskrivninger etc. pr. 01.01.	-20 224
Årets avskrivninger	-2 529
Balanseført verdi pr 31.12.2021	0
Økonomisk levetid	3 år
Avskrivningsplan	Lineær

Note 7 Investering i tilknyttede selskaper

Selskap	Forretnings-kontor	Stemme-andel	Eier-andel	Resultat (100%)	EK 31.12 (100%)	Bokfør verdi
Spring Dogu Holding AS	Oslo	93,49 %	1,42 %	-2 253 181	47 015 721	800 000
Spring Exam Holding AS	Oslo	99,90 %	50,00 %	120 500 469	69 292	15 000
Spring BIM Holding AS	Oslo	92,15 %	1,16 %	-802 433	56 469 216	712 671
Spring Health Holding AS	Oslo	91,85 %	1,11 %	-797 819	39 328 894	474 400
Spring Integrity Holding AS	Oslo	100,00 %	100,00 %	-8 559	15 871	39 000



RSM Norge AS

Ruseløkkveien 30, 0251 Oslo
Pb 1312 Vika, 0112 Oslo
Org.nr: 982 316 588 MVA

T +47 23 11 42 00
F +47 23 11 42 01

www.rsmnorge.no

Til generalforsamlingen i Growth Investment Management AS

Uavhengig revisors beretning

Konklusjon

Vi har revidert Growth Investment Management AS' årsregnskap som viser et overskudd på kr 19 589 832. Årsregnskapet består av balanse per 31. desember 2021, resultatregnskap for regnskapsåret avsluttet per denne datoen og noter til årsregnskapet, herunder et sammendrag av viktige regnskapsprinsipper.

Etter vår mening

- oppfyller årsregnskapet gjeldende lovkrav, og
- gir årsregnskapet et rettviseende bilde av selskapets finansielle stilling per 31. desember 2021, og av dets resultater for regnskapsåret avsluttet per denne datoen i samsvar med regnskapslovens regler og god regnskapsskikk i Norge.

Grunnlag for konklusjonen

Vi har gjennomført revisjonen i samsvar med de internasjonale revisjonsstandardene International Standards on Auditing (ISA-ene). Våre oppgaver og plikter i henhold til disse standardene er beskrevet nedenfor under *Revisors oppgaver og plikter ved revisjonen av årsregnskapet*. Vi er uavhengige av selskapet slik det kreves i lov, forskrift og International Code of Ethics for Professional Accountants (inkludert internasjonale uavhengighetsstandarder) utstedt av the International Ethics Standards Board for Accountants (IESBA-reglene), og vi har overholdt våre øvrige etiske forpliktelser i samsvar med disse kravene. Innhentet revisjonsbevis er etter vår vurdering tilstrekkelig og hensiktsmessig som grunnlag for vår konklusjon.

Styrets ansvar for årsregnskapet

Styret (ledelsen) er ansvarlig for å utarbeide årsregnskapet og for at det gir et rettviseende bilde i samsvar med regnskapslovens regler og god regnskapsskikk i Norge. Ledelsen er også ansvarlig for slik internkontroll som den finner nødvendig for å kunne utarbeide et årsregnskap som ikke inneholder vesentlig feilinformasjon, verken som følge av misligheter eller utilsiktede feil.

Ved utarbeidelsen av årsregnskapet må ledelsen ta standpunkt til selskapets evne til fortsatt drift og opplyse om forhold av betydning for fortsatt drift. Forutsetningen om fortsatt drift skal legges til grunn for årsregnskapet så lenge det ikke er sannsynlig at virksomheten vil bli avvirket.

Revisors oppgaver og plikter ved revisjonen av årsregnskapet

Vårt mål er å oppnå betryggende sikkerhet for at årsregnskapet som helhet ikke inneholder vesentlig feilinformasjon, verken som følge av misligheter eller utilsiktede feil, og å avgi en revisjonsberetning som inneholder vår konklusjon. Betryggende sikkerhet er en høy grad av sikkerhet, men ingen garanti for at en revisjon utført i samsvar med ISA-ene, alltid vil avdekke vesentlig feilinformasjon som eksisterer. Feilinformasjon kan oppstå som følge av misligheter eller utilsiktede feil. Feilinformasjon blir vurdert som vesentlig dersom den enkeltvis eller samlet med rimelighet kan forventes å påvirke økonomiske beslutninger som brukerne foretar basert på årsregnskapet.

For videre beskrivelse av revisors oppgaver og plikter vises det til:
<https://revisorforeningen.no/revisjonsberetninger>

THE POWER OF BEING UNDERSTOOD
AUDIT | TAX | CONSULTING

RSM Norge AS is a member of the RSM network and trades as RSM. RSM is the trading name used by the members of the RSM network. Each member of the RSM network is an independent accounting and consulting firm which practices in its own right. The RSM network is not itself a separate legal entity in any jurisdiction.


RSM Norge AS er medlem av/is a member of Den norske Revisorforening.



Revisors beretning 2021 for Growth Investment Management AS



Oslo, 23. juni 2022
RSM Norge AS


Anders Nereng
Statsautorisert revisor