



ÅRSREGNSKAPET FOR REGNSKAPSÅRET 2022 - GENERELL INFORMASJON

Enheten

Organisasjonsnummer: 912 161 072
Organisasjonsform: Aksjeselskap
Foretaksnavn: DREYER & CO AS
Forretningsadresse: c/o MyMuse AS
Breivollveien 25
0668 OSLO

Regnskapsår

Årsregnskapets periode: 01.01.2022 - 31.12.2022

Konsern

Morselskap i konsern: Ja
Konsernregnskap lagt ved: Nei

Regnskapsregler

Regler for små foretak benyttet: Ja
Benyttet ved utarbeidelsen av årsregnskapet til selskapet: Regnskapslovens alminnelige regler

Årsregnskapet fastsatt av kompetent organ

Bekreftet av representant for selskapet: Kenneth Andre Dreyer
Dato for fastsettelse av årsregnskapet: 09.08.2023

Grunnlag for avgivelse

År 2022: Årsregnskapet er elektronisk innlevert
År 2021: Tall er hentet fra elektronisk innlevert årsregnskap fra 2022

Det er ikke krav til at årsregnskapet m.v. som sendes til Regnskapsregisteret er undertegnet. Kontrollen på at dette er utført ligger hos revisor/enhetens øverste organ. Sikkerheten ivaretas ved at innsender har rolle/rettighet for innsending av årsregnskapet via Altinn, og ved at det bekreftes at årsregnskapet er fastsatt av kompetent organ.

Brønnøysundregistrene, 04.03.2025



Resultatregnskap

Beløp i: NOK	Note	2022	2021
RESULTATREGNSKAP			
Kostnader			
Lønnskostnad	1		
Annen driftskostnad		34 793	53 439
Sum kostnader		34 793	53 439
Driftsresultat		-34 793	-53 439
Finansinntekter og finanskostnader			
Annen renteinntekt		34	78
Annen finansinntekt			132 817
Sum finansinntekter		34	132 895
Verdireduksjon markedsbaserte omløpsmidler		156 053	79 204
Annen rentekostnad			580
Annen finanskostnad		12 023	24 766
Sum finanskostnader		168 076	104 550
Netto finans		-168 043	28 346
Ordinært resultat før skattekostnad		-202 836	-25 093
Skattekostnad på resultat	2		
Ordinært resultat etter skattekostnad		-202 836	-25 093
Årsresultat	3	-202 836	-25 093
Årsresultat etter minoritetsinteresser		-202 836	-25 093
Totalresultat		-202 836	-25 093
Overføringer og disponeringer			
Overført fra annen egenkapital		-202 836	-25 093
Sum overføringer og disponeringer		-202 836	-25 093



Balanse

Beløp i: NOK	Note	2022	2021
BALANSE - EIENDELER			
Anleggsmidler			
Immaterielle eiendeler			
Finansielle anleggsmidler			
Investering i datterselskap	4	18 000	30 000
Investering i annet foretak i samme konsern	4		
Investeringer i tilknyttet selskap		50 105	50 104
Investeringer i aksjer og andeler		10 001	10 001
Sum finansielle anleggsmidler		78 106	90 105
Sum anleggsmidler		78 106	90 105
Omløpsmidler			
Varer			
Fordringer			
Andre kortsiktige fordringer			129 133
Sum fordringer			129 133
Investeringer			
Aksjer og andeler i foretak i samme konsern	4		
Markedsbaserte aksjer		220 981	377 035
Sum investeringer		220 981	377 035
Bankinnskudd, kontanter og lignende			
Bankinnskudd, kontanter o.l.		117 783	6 265
Sum bankinnskudd, kontanter og lignende		117 783	6 265
Sum omløpsmidler		338 765	512 433
SUM EIENDELER		416 871	602 538

BALANSE - EGENKAPITAL OG GJELD



Balanse

Beløp i: NOK	Note	2022	2021
Egenkapital			
Innskutt egenkapital			
Aksjekapital		30 000	30 000
Sum innskutt egenkapital		30 000	30 000
Opptjent egenkapital			
Annen egenkapital		350 252	553 087
Sum opptjent egenkapital		350 252	553 087
Sum egenkapital	3	380 252	583 087
Sum langsiktig gjeld		0	0
Kortsiktig gjeld			
Leverandørgjeld		798	19 450
Betalbar skatt	2		
Annen kortsiktig gjeld		35 821	
Sum kortsiktig gjeld		36 619	19 450
Sum gjeld		36 619	19 450
SUM EGENKAPITAL OG GJELD		416 871	602 538



Brønnøysundregistrene

ÅRSREGNSKAP FOR REGNSKAPSÅRET 2022 - GENERELL INFORMASJON

Journalnummer: 2023 709193

Enheten

Organisasjonsnummer: 912 161 072
Organisasjonsform: Aksjeselskap
Foretaksnavn: THE BEST IS YET TO COME AS
Forretningsadresse: c/o Factory Tøyen
Kjølberggata 21
0653 OSLO

Regnskapsår

Årsregnskapets periode: 01.01.2022 - 31.12.2022

Konsern

Mørselskap i konsern: Ja
Konsernregnskap lagt ved: Nei

Regnskapsregler

Regler for små foretak benyttet: Ja
Benyttet ved utarbeidelsen av
årsregnskapet til selskapet: Regnskapslovens alminnelige regler

Årsregnskapet fastsatt av kompetent organ

Bekreftet av representant for selskapet: Kenneth Andre Dreyer
Dato for fastsettelse av årsregnskapet: 09.08.2023

Revisjon

Selskapet har besluttet at årsregnskapet
ikke skal revideres: Ja
Årsregnskapet er utarbeidet av ekstern
autorisert regnskapsfører: Ja
Ekstern autorisert regnskapsfører har i
løpet av regnskapsåret bistått ved den
løpende regnskapsføringen eller utført
andre tjenester for selskapet enn å
utarbeide årsregnskapet: Ja

Grunnlag for avgivelse

År 2022: Årsregnskap er elektronisk innlevert.
År 2021: Tall er hentet fra elektronisk innlevert årsregnskap fra 2022.

Det er ikke krav til at årsregnskapet m.v. som sendes til Regnskapsregisteret er undertegnet. Kontrollen på at dette er utført ligger hos revisor/enhetens øverste organ. Sikkerheten ivaretas ved at innsender har rolle/rettighet for innsending av årsregnskapet via Altinn, og ved at det bekreftes at årsregnskapet er fastsatt av kompetent organ.

Brønnøysundregistrene, 16.08.2023

Brønnøysundregistrene
Postadresse: Postboks 900, 8910 Brønnøysund
Telefon: 75 00 75 00
E-post: firmapost@brreg.no Internett: www.brreg.no
Organisasjonsnummer: 974 760 673



Organisasjonsnr: 912 161 072
THE BEST IS YET TO COME AS

RESULTATREGNSKAP

Beløp i: NOK	Note	2022	2021
RESULTATREGNSKAP			
Kostnader			
Lønnskostnad	1		
Annen driftskostnad		34 793	53 439
Sum kostnader		34 793	53 439
Driftsresultat		-34 793	-53 439
Finansinntekter og finanskostnader			
Annen renteinntekt		34	78
Annen finansinntekt			132 817
Sum finansinntekter		34	132 895
Verdireduksjon markedsbaserte omløpsmidler		156 053	79 204
Annen rentekostnad			580
Annen finanskostnad		12 023	24 766
Sum finanskostnader		168 076	104 550
Netto finans		-168 043	28 346
Ordinært resultat før skattekostnad		-202 836	-25 093
Skattekostnad på resultat	2		
Ordinært resultat etter skattekostnad		-202 836	-25 093
Årsresultat	3	-202 836	-25 093
Årsresultat etter minoritetsinteresser		-202 836	-25 093
Totalresultat		-202 836	-25 093
Overføringer og disponeringer			
Overført fra annen egenkapital		-202 836	-25 093
Sum overføringer og disponeringer		-202 836	-25 093



Organisasjonsnr: 912 161 072
THE BEST IS YET TO COME AS

BALANSE

Beløp i: NOK	Note	2022	2021
--------------	------	------	------

BALANSE - EIENDELER

Anleggsmidler

Immaterielle eiendeler

Finansielle anleggsmidler

Investering i datterselskap	4	18 000	30 000
Investering i annet foretak i samme konsern	4		
Investeringer i tilknyttet selskap		50 105	50 104
Investeringer i aksjer og andeler		10 001	10 001
Sum finansielle anleggsmidler		78 106	90 105
Sum anleggsmidler		78 106	90 105

Omløpsmidler

Varer

Fordringer

Andre kortsiktige fordringer			129 133
Sum fordringer			129 133

Investeringer

Aksjer og andeler i foretak i samme konsern	4		
Markedsbaserte aksjer		220 981	377 035
Sum investeringer		220 981	377 035

Bankinnskudd, kontanter og lignende

Bankinnskudd, kontanter o. l.		117 783	6 265
Sum bankinnskudd, kontanter og lignende		117 783	6 265

Sum omløpsmidler		338 765	512 433
-------------------------	--	----------------	----------------

SUM EIENDELER		416 871	602 538
----------------------	--	----------------	----------------

BALANSE - EGENKAPITAL OG GJELD

Egenkapital

Innskutt egenkapital			
Aksjekapital		30 000	30 000



Sum innskutt egenkapital		30 000	30 000
Opptjent egenkapital			
Annen egenkapital		350 252	553 087
Sum opptjent egenkapital		350 252	553 087
Sum egenkapital	3	380 252	583 087
Sum langsiktig gjeld		0	0
Kortsiktig gjeld			
Leverandørgjeld		798	19 450
Betalbar skatt	2		
Annen kortsiktig gjeld		35 821	
Sum kortsiktig gjeld		36 619	19 450
Sum gjeld		36 619	19 450
SUM EGENKAPITAL OG GJELD		416 871	602 538



Organisasjonsnr: 912 161 072
THE BEST IS YET TO COME AS

NOTEOPPLYSNINGER - SELSKAP - alle poster oppgitt i hele tall

Note

1

Antall årsverk i regnskapsåret
0.00

Sum Beløp

Balanseført verdi 31.12. Varige driftsmidler Immaterielle eiend.

Konsernregnskap

Morselskapet sitt navn

Forretningskontor for morselskapet

Begrunnelse for at datterselskap er utelatt fra konsolideringen

Samlet beløp - tilknyttet selskap Årets Fjorårets

Samlet beløp - foretak i samme konsern Årets Fjorårets

Samlet beløp - foretak i samme konsern Årets Fjorårets

Samlet beløp - felles kontrollert virksomhet Årets Fjorårets

Pantstillelse Beløp

Beholdning av egne aksjer Antall Pålydende Andel av aksjek.

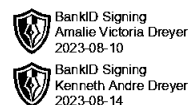


Årsregnskap 2022

The Best Is Yet To Come AS

Resultatregnskap
Balanse
Noter til regnskapet

Org.nr.: 912 161 072



Resultatregnskap

The Best Is Yet To Come AS

Driftsinntekter og driftskostnader	Note	2022	2021
Annen driftskostnad		34 793	53 439
Sum driftskostnader		34 793	53 439
Driftsresultat		-34 793	-53 439
Finansinntekter og finanskostnader			
Annen renteinntekt		34	78
Annen finansinntekt		0	132 817
Verdireduksjon markedsbaserte omløpsmidler		156 053	79 204
Annen rentekostnad		0	580
Annen finanskostnad		12 023	24 766
Resultat av finansposter		-168 043	28 346
Resultat før skattekostnad		-202 836	-25 093
Resultat		-202 836	-25 093
Årsresultat	3	-202 836	-25 093
Overføringer			
Overført fra annen egenkapital		202 836	25 093
Sum overføringer		-202 836	-25 093



Balanse

The Best Is Yet To Come AS

Eiendeler	Note	2022	2021
Anleggsmidler			
Finansielle anleggsmidler			
Investeringer i datterselskap	4	18 000	30 000
Investeringer i tilknyttet selskap		50 105	50 104
Investeringer i aksjer og andeler		10 001	10 001
Sum finansielle anleggsmidler		78 106	90 105
Sum anleggsmidler		78 106	90 105
Omløpsmidler			
Fordringer			
Andre kortsiktige fordringer		0	129 133
Sum fordringer		0	129 133
Investeringer			
Markedsbaserte aksjer		220 981	377 035
Sum investeringer		220 981	377 035
Bankinnskudd, kontanter o.l.		117 783	6 265
Sum omløpsmidler		338 765	512 433
Sum eiendeler		416 871	602 538



Balanse

The Best Is Yet To Come AS

	Note	2022	2021
Egenkapital og gjeld			
Innskutt egenkapital			
Aksjekapital		30 000	30 000
Sum innskutt egenkapital		30 000	30 000
Opptjent egenkapital			
Annen egenkapital		350 252	553 087
Sum opptjent egenkapital		350 252	553 087
Sum egenkapital	3	380 252	583 087
Gjeld			
Kortsiktig gjeld			
Leverandørgjeld		798	19 450
Annen kortsiktig gjeld		35 821	0
Sum kortsiktig gjeld		36 619	19 450
Sum gjeld		36 619	19 450
Sum egenkapital og gjeld		416 871	602 538

09.08.2023

Styret i The Best Is Yet To Come AS

Kenneth Andre Dreyer
styreleder

Amalie Victoria Dreyer
styremedlem



Regnskapsprinsipper



Årsregnskapet er satt opp i samsvar med regnskapsloven og NRS 8 - God regnskapskikk for små foretak.

Skatt

Skattekostnaden i resultatregnskapet omfatter både periodens betalbare skatt og endring i utsatt skatt. Utsatt skatt er beregnet med 22 % på grunnlag av de midlertidige forskjeller som eksisterer mellom regnskapsmessige og skattemessige verdier, samt ligningsmessig underskudd til fremføring ved utgangen av regnskapsåret. Skatteøkende og skattereduserende midlertidige forskjeller som reverserer eller kan reverseres i samme periode er utlignet og nettoført.

Klassifisering og vurdering av anleggsmidler

Anleggsmidler omfatter eiendeler bestemt til varig eie og bruk. Anleggsmidler er vurdert til anskaffelseskost. Varige driftsmidler balanseføres og avskrives over driftsmidlets økonomiske levetid. Avskrivningsperioden for fast eiendom anskaffet etter 2009 er dekomponert i en del som gjelder råbygget og en del som gjelder faste tekniske installasjoner. Varige driftsmidler nedskrives til gjenvinnbart beløp ved verdifall som forventes ikke å være forbigående. Gjenvinnbart beløp er det høyeste av netto salgsverdi og verdi i bruk. Verdi i bruk er nåverdi av fremtidige kontantstrømmer knyttet til eiendelen. Nedskrivningen reverseres når grunnlaget for nedskrivningen ikke lenger er til stede.

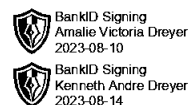
Klassifisering og vurdering av omløpsmidler

Omløpsmidler og kortsiktig gjeld omfatter normalt poster som forfaller til betaling innen ett år etter balansedagen, samt poster som knytter seg til varekretsløpet. Omløpsmidler vurderes til laveste verdi av anskaffelseskost og virkelig verdi.

Aksjer i datterselskap ilog tilknyttede selskap

Datterselskap vurderes etter kostmetoden i selskapsregnskapet. Investeringen er vurdert til anskaffelseskost for aksjene med mindre nedskrivning har vært nødvendig. Det er foretatt nedskrivning til virkelig verdi når verdifall skyldes årsaker som ikke kan forventes å være forbigående og det må anses nødvendig etter god regnskapskikk. Nedskrivninger er reversert når grunnlaget for nedskrivning ikke lenger er til stede.

Utbytte, konsernbidrag og andre utdelinger fra datterselskap er inntektsført samme år som det er avsatt i givers regnskap. Overstiger utbytte / konsernbidraget andelen av opptjent resultat etter anskaffelsestidspunktet, representerer den overskytende del tilbakebetaling av investert kapital, og utdelingene er fratrukket investeringens verdi i balansen til morselskapet.



Note 1 Lønnskostnader

The Best Is Yet To Come AS har ikke hatt lønns- eller personalkostnader i 2022, og det foreligger heller ingen slike forpliktelser.

Note 2 Skatt

Årets skattekostnad	2022	2021
Resultatført skatt på ordinært resultat:		
Betalbar skatt	0	0
Endring i utsatt skattefordel	0	0
Skattekostnad ordinært resultat	0	0
Skattepliktig inntekt:		
Resultat før skatt	-202 836	-25 093
Permanente forskjeller	168 053	25 093
Skattepliktig inntekt	-34 783	0
Betalbar skatt i balansen:		
Betalbar skatt på årets resultat	0	-10 446
Betalbar skatt på mottatt konsernbidrag	0	10 446
Sum betalbar skatt i balansen	0	0

Skatteeffekten av midlertidige forskjeller og underskudd til fremføring som har gitt opphav til utsatt skatt og utsatte skattefordeler, spesifisert på typer av midlertidige forskjeller

	2022	2021	Endring
Akkumulert fremførbart underskudd	-38 053	-3 271	34 783
Inngår ikke i beregningen av utsatt skatt	38 053	3 271	-34 782
Utsatt skattefordel (22 %)	0	0	0

I henhold til God regnskapsskikk for små foretak balanseføres ikke utsatt skattefordel.


Note 3 Egenkapital

	Aksjekapital	Annen egenkapital	Sum egenkapital
Pr. 31.12.2021	30 000	553 087	583 087
Årets resultat	0	-202 836	-202 836
Pr 31.12.2022	30 000	350 252	380 252



Note 4 Datterselskap, TS og FKV

 BankID Signing
Analie Victoria Dreyer
2023-08-10

 BankID Signing
Kenneth Andre Dreyer
2023-08-14

	Kontor- kommune	Eier- Andel egenkapital andel		Andel resultat
DS/FKV/TS				
Mad Ventures Digital	USA	50,0%	6 097 593	238 133
We Are Brands AS	OSLO	60,0%	186 131	5 513
We are Brands Group Limited	Australia	50,0%	5 704 580	6 027 506
Sum			11 988 303	6 271 151

Investeringer i datterselskap og tilknyttede selskap er vurdert etter kostpris.
For utenlandske selskap er egenkapital omregnet etter valutakurs pr 31.12.22.