



ÅRSREGNSKAPET FOR REGNSKAPSÅRET 2020 - GENERELL INFORMASJON

Enheten

Organisasjonsnummer:	914 839 688
Organisasjonsform:	Aksjeselskap
Foretaksnavn:	TRIMTEX SPORT AS
Forretningsadresse:	Sekkebekksletta 8 4790 LILLESAND

Regnskapsår

Årsregnskapets periode:	01.01.2020 - 31.12.2020
-------------------------	-------------------------

Konsern

Mørselskap i konsern:	Ja
Konsernregnskap lagt ved:	Ja

Regnskapsregler

Regler for små foretak benyttet:	Nei
Benyttet ved utarbeidelsen av årsregnskapet til selskapet:	Regnskapslovens alminnelige regler
Benyttet ved utarbeidelsen av årsregnskapet til konsernet:	Regnskapslovens alminnelige regler

Årsregnskapet fastsatt av kompetent organ

Bekreftet av representant for selskapet:	Asbjørn Sundodden
Dato for fastsettelse av årsregnskapet:	17.06.2021

Grunnlag for avgivelse

År 2020: Årsregnskapet er elektronisk innlevert
År 2019: Tall er hentet fra elektronisk innlevert årsregnskap fra 2020

Det er ikke krav til at årsregnskapet m.v. som sendes til Regnskapsregisteret er undertegnet. Kontrollen på at dette er utført ligger hos revisor/enhetens øverste organ. Sikkerheten ivaretas ved at innsender har rolle/rettighet for innsending av årsregnskapet via Altinn, og ved at det bekreftes at årsregnskapet er fastsatt av kompetent organ.

Brønnøysundregistrene, 10.07.2022



Resultatregnskap

Beløp i: NOK	Note	2020	2019
RESULTATREGNSKAP			
Inntekter			
Salgsinntekt		35 565 207	36 337 804
Annen driftsinntekt		229 283	105 000
Sum inntekter		35 794 490	36 442 804
Kostnader			
Varekostnad		577 648	369 491
Lønnskostnad	2	18 803 453	19 031 392
Avskrivning av driftsmidler og immaterielle eiendeler	4	1 310 775	1 038 600
Annen driftskostnad	2	14 874 423	15 332 962
Sum kostnader		35 566 298	35 772 444
Driftsresultat		228 191	670 360
Finansinntekter og finanskostnader			
Inntekt på investering i annet foretak i samme konsern		11 151 426	4 215 180
Annen renteinntekt		14 661	
Annen finansinntekt		4 898 935	431 471
Sum finansinntekter		16 065 022	4 646 651
Nedskrivning av andre finansielle anleggsmidler		4 126 946	1 500 000
Annen rentekostnad		477 191	392 749
Annen finanskostnad		4 470 418	177 295
Sum finanskostnader		9 074 555	2 070 045
Netto finans		6 990 468	2 576 606
Ordinært resultat før skattekostnad		7 218 659	3 246 966
Skattekostnad på ordinært resultat	7	48 857	123 593
Ordinært resultat etter skattekostnad		7 169 802	3 123 373
Årsresultat	8	7 169 802	3 123 373
Årsresultat etter minoritetsinteresser		7 169 802	3 123 373



Resultatregnskap

Beløp i: NOK	Note	2020	2019
Totalresultat		7 169 802	3 123 373
Overføringer og disponeringer			
Ordinært utbytte		9 000 000	1 500 000
Avsatt til-/overført fra annen egenkapital		-1 830 198	1 623 373
Sum overføringer og disponeringer		7 169 802	3 123 373



Balanse

Beløp i: NOK	Note	2020	2019
BALANSE - EIENDELER			
Anleggsmidler			
Immaterielle eiendeler			
Konsesjoner, patenter o.l.		5 090 000	3 536 158
Utsatt skattefordel	7	135 818	184 675
Sum immaterielle eiendeler		5 225 818	3 720 833
Varige driftsmidler			
Bygningsmessige påkostninger	4	87 000	
Maskiner og anlegg	4		
Skip og flytende installasjoner	4		
Driftsløsøre, inventar o.a. utstyr	4	1 868 000	1 641 068
Sum varige driftsmidler	4, 5	1 955 000	1 641 068
Finansielle anleggsmidler			
Investering i datterselskap		14 613 909	14 856 950
Lån til foretak i samme konsern	10	8 649 125	4 423 528
Sum finansielle anleggsmidler		23 263 034	19 280 477
Sum anleggsmidler		30 443 852	24 642 379
Omløpsmidler			
Varer			
Lager av varer og annen beholdning	5		
Fordringer			
Kundefordringer	5, 10	2 582 081	9 978 669
Andre kortsiktige fordringer	10	12 119 814	5 743 140
Sum fordringer		14 701 895	15 721 808
Bankinnskudd, kontanter o.l.	3		
Sum omløpsmidler		14 701 895	15 721 808
SUM EIENDELER		45 145 747	40 364 187



Balanse

Beløp i: NOK	Note	2020	2019
BALANSE - EGENKAPITAL OG GJELD			
Egenkapital			
Innskutt egenkapital			
Aksjekapital	9	750 000	750 000
Beholdning av egne aksjer	9		
Overkurs		81 191	288 016
Sum innskutt egenkapital		831 191	1 038 016
Opptjent egenkapital			
Annen egenkapital			1 623 373
Sum opptjent egenkapital			1 623 373
Sum egenkapital	8	831 191	2 661 389
Gjeld			
Langsiktig gjeld			
Utsatt skatt	7		
Annen langsiktig gjeld			
Gjeld til kredittinstitusjoner		3 750 000	5 730 000
Sum annen langsiktig gjeld		3 750 000	5 730 000
Sum langsiktig gjeld		3 750 000	5 730 000
Kortsiktig gjeld			
Gjeld til kredittinstitusjoner	5	16 958 468	13 103 075
Leverandørgjeld	10	2 290 419	5 977 539
Betalbar skatt	7		
Skattetrekk og andre trekk		4 706 481	4 729 690
Utbytte		9 000 000	1 500 000
Annen kortsiktig gjeld	10	7 609 187	6 662 494
Sum kortsiktig gjeld		40 564 556	31 972 798
Sum gjeld		44 314 556	37 702 798
SUM EGENKAPITAL OG GJELD		45 145 747	40 364 187



Konsernets resultatregnskap

Beløp i: NOK	Note	2020	2019
RESULTATREGNSKAP			
Inntekter			
Salgsinntekt		168 989 187	157 963 170
Annen driftsinntekt		416 251	215 871
Sum inntekter	6	169 405 438	158 179 041
Kostnader			
Endring i beholdning av varer under tilvirkning og ferdig tilvirkede varer		4 902 400	6 738 557
Varekostnad		71 673 703	63 235 793
Lønnskostnad	2, 4	48 725 374	50 129 733
Avskrivning på driftsm. og immat. e.	7	4 496 816	3 882 896
Nedskrivning av varige driftsmidler og immaterielle eiendeler	7		
Annen driftskostnad	2	20 242 930	21 481 570
Sum kostnader		150 041 223	145 468 549
Driftsresultat		19 364 215	12 710 492
Finansinntekter og finanskostnader			
Inntekt på inv. i annet for. i samme kons	13		
Annen renteinntekt		17 026	2 126
Annen finansinntekt		5 542 272	1 796 625
Sum finansinntekter		5 559 298	1 798 752
Nedskrivning av andre finansielle anleggsmidler	9		
Annen rentekostnad		882 534	905 061
Annen finanskostnad		8 020 192	1 565 137
Sum finanskostnader		8 902 726	2 470 198
Netto finans		-3 343 428	-671 447
Ordinært resultat før skattekostnad		16 020 787	12 039 046
Skattekostnad på ordinært resultat	11	2 464 961	1 014 379
Ordinært resultat etter skattekostnad		13 555 827	11 024 667
Årsresultat	10	13 555 827	11 024 667



Konsernets resultatregnskap

Beløp i: NOK	Note	2020	2019
Årsresultat etter minoritetsinteresser		13 555 827	11 024 667
Totalresultat		13 555 827	11 024 667
Overføringer og disponeringer			
Ordinært utbytte		9 000 000	1 500 000
Avsatt til/-overført fra annen egenkapital		4 555 827	9 524 667
Sum overføringer og disponeringer	10	13 555 827	11 024 667



Konsernets balanse

Beløp i: NOK	Note	2020	2019
BALANSE - EIENDELER			
Anleggsmidler			
Immaterielle eiendeler			
Konsesjoner, patenter o.l.	7	5 455 630	3 646 554
Utsatt skattefordel	11	3 467 598	2 940 433
Sum immaterielle eiendeler		8 923 227	6 586 987
Varige driftsmidler			
Tomter, bygninger o.a. fast eiendom		30 751 098	30 108 273
Maskiner og anlegg		9 113 304	8 109 048
Driftsløsøre, inventar o.a. utstyr		2 741 396	3 090 363
Sum varige driftsmidler	7, 8	42 605 799	41 307 683
Finansielle anleggsmidler			
Investering i datterselskap	13		
Lån til foretak i samme konsern	9, 15		
Sum anleggsmidler		51 529 026	47 894 670
Omløpsmidler			
Varer			
Sum varer	5, 8	23 628 123	31 968 193
Fordringer			
Kundefordringer	8, 15	8 176 832	9 650 220
Andre fordringer	9	4 211 237	2 915 802
Konsernfordringer	9, 15		
Sum fordringer		12 388 069	12 566 022
Bankinnskudd, kontanter og lignende			
Bankinnskudd, kontanter o.l.	3	26 859 692	3 662 513
Sum bankinnskudd, kontanter og lignende		26 859 692	3 662 513
Sum omløpsmidler		62 875 884	48 196 728
SUM EIENDELER		114 404 910	96 091 398



Konsernets balanse

Beløp i: NOK	Note	2020	2019
BALANSE - EGENKAPITAL OG GJELD			
Egenkapital			
Innskutt egenkapital			
Aksjekapital	12	750 000	750 000
Overkurs		81 191	288 016
Sum innskutt egenkapital		831 191	1 038 016
Opptjent egenkapital			
Annen egenkapital		49 523 203	41 520 182
Sum opptjent egenkapital		49 523 203	41 520 182
Sum egenkapital	10	50 354 394	42 558 198
Gjeld			
Langsiktig gjeld			
Pensjonsforpliktelser	4		
Utsatt skatt	11		
Andre avsetninger for forpliktelser		795 180	671 438
Sum avsetninger for forpliktelser		795 180	671 438
Annen langsiktig gjeld			
Gjeld til kredittinstitusjoner	8	26 667 831	28 837 748
Øvrig langsiktig gjeld	8		
Sum annen langsiktig gjeld		26 667 831	28 837 748
Sum langsiktig gjeld		27 463 011	29 509 186
Kortsiktig gjeld			
Gjeld til kredittinstitusjoner	8		
Leverandørgjeld	15	4 032 485	5 987 913
Betalbar skatt	11	1 763 072	530 548
Skyldig offentlige avgifter		8 674 975	7 027 480
Utbytte	10	9 000 000	1 500 000
Kortsiktig konserngjeld	9, 15		
Annen kortsiktig gjeld	9	13 116 974	8 978 074
Sum kortsiktig gjeld		36 587 505	24 024 015



Konsernets balanse

Beløp i: NOK	Note	2020	2019
Sum gjeld		64 050 516	53 533 200
SUM EGENKAPITAL OG GJELD		114 404 910	96 091 398



Admincontrol

List of Signatures Page 1/1

Årsregnskap Sport 2020.pdf

Name	Method	Signed at
Kolbjørn Ertzeid	BANKID_MOBILE	2021-06-14 14:33 GMT+02
Bjergum, Jon Martin	BANKID_MOBILE	2021-06-14 11:05 GMT+02
Augland, Ole Kristian	BANKID_MOBILE	2021-06-14 09:51 GMT+02
Tor Eivind Augland	BANKID_MOBILE	2021-06-14 09:34 GMT+02




This file is sealed with a digital signature. The seal is a guarantee for the authenticity of the document.
External reference: 5EFCE1A96E614DC4A75563D92DDB52E9



Trimtex Sport AS

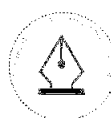
Årsregnskapet 2020



CLEAN GRIT

TRIMTEX

True grit



This file is sealed with a digital signature.
The seal is a guarantee for the authenticity
of the document.

Document ID:
5EFCE1A98E614DC4A75563D92DDB52E9

Styrets årsberetning 2020

Virksomhetens art og hvor den drives

Trimtex Sport AS produserer sportsklær for salg til bedrifter og idrettsklubber, og vi har samarbeidsavtaler med landslag og noen av verdens beste utøvere innen våre idretter. Produksjonen omfatter produkter for aktiv idrett og profilering. Salget foregår nasjonalt og internasjonalt, og eksporten utover skandinavia utgjorde 7 % av total omsetning i 2020. For konsernet utgjorde salget utenfor Norge omtrent 62 %.

Trimtex har en streng miljøprofil. Formet av naturen og den nordiske råskapen så er vårt løfte å levere kompromissløs kvalitet som varer og å ta vårt miljøansvar seriøst. Vår hovedmålsetning på miljø er at alle våre modeller skal inneholde resirkulerte eller Bluesign-godkjente materialer innen 2025.

Administrasjon, salg, økonomi og utvikling utføres av morselskapet i dets lokaler i Lillesand kommune. For øvrig består konsernet av salgsselskap i Norge, Sverige, Finland, Estland og Danmark. Vårt operasjons- og logistikkenter er lokalisert ved Trimtex Baltic, Pärnu Estland. Dette selskapet er ISO 9001 og ISO 45001 sertifisert.

Redegjørelse for årsregnskapet

Morselskapets leverer tjenester til sine datterselskap. Omsetning er redusert med 1,8 % i forhold til forrige år, og morselskapet har i 2020 en omsetning på tkr 35 794. Årets resultat etter skatt er tkr 7 170, mot fjorårets tkr 3 123. Morselskapets total kapital er tkr 45 146. Egenkapitalen er pr 31.12.2020 på tkr 831 som utgjør 1,9 % av total kapitalen.

For konsernet som helhet har omsetningen økt med 7,1 % til tkr 169 405 fra forrige år. Omsetningsøkningen skyldes et ekstraordinært salg til en avtalepartner. Årsresultatet etter skatt er på tkr 13 556, mot fjorårets tkr 11 025. Konsernets total kapital er på tkr 114 405. Egenkapitalen er pr 31.12.2020 tkr 50 354, som utgjør 44 % av total kapitalen.

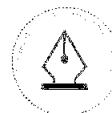
Risikofaktorer

Markedsrisikoen for konsernet henger sammen med utvikling og trender innenfor de deler av sportsbransjen hvor konsernet opererer. Det er et sterkt fokus på å følge med på utviklingen i de ulike markedene og tilpasse seg. Risikoen deles hovedsakelig inn i bedriftsmarkedet og klubbmarkedet.

I 2020 ble konsernet sammen med resten av verden rammet av Covid-19 pandemien. Situasjonen med nedstengning av samfunnet har påvirket omsetningen store deler av året negativt, men trenden snudde mot slutten av høstsesongen og frem mot nyåret. Det er knyttet usikkerhet til hvordan smittespredning og ulike politiske beslutninger vil påvirke konsernet fremover, noe som gjør det krevende å kvantifisere utfallet av situasjonen. Ledelsen i konsernet tok i 2020 grep med tanke på bemanning og kostnadsreduserende tiltak for å gjøre foretaket best mulig rustet for tiden fremover.

Den finansielle risikoen i konsernet anses å være lav. Tilgangen til finansiering er god og konsernet har en god kredittverdighet. Konsernet har hovedsakelig innkjøp i EUR og USD, hvorpå omtrent 90 % av salget skjer i NOK, DKK og SEK. Dette medfører en valutarisiko. For å redusere risikoen sikrer konsernet derfor deler av behovet for EUR fremover i tid ved å inngå forward kontrakter.

Likviditetsrisikoen er knyttet opp mot betalingsevne og evnen til å betjene gjeldsforpliktelse etter hvert som de forfaller. Konsernet har en stabil likviditetsgrad og likviditetssituasjonen per 31. desember 2020 vurderes som tilfredsstillende. Foretaket fikk i 2020 innvilget et støttelån fra Norske myndigheter i forbindelse med Covid-19 situasjonen. Dette lånet er tilbakebetalt i sin helhet.



This file is sealed with a digital signature.
The seal is a guarantee for the authenticity
of the document.

Document ID:
5EFC1A98E614DC4A75563D92DDB52E9



Fortsatt drift

Forutsetningen for fortsatt drift er tilstede og årsregnskapet for 2020 er satt opp under denne forutsetning.

Likestilling

Trimtex Sport AS har som mål å være en arbeidsplass der det råder full likestilling mellom menn og kvinner. Morselskapet har totalt 18 ansatte pr 31.12.2020, herav 7 menn og 11 kvinner.

I konsernet som helhet var det pr 31.12.2020 119 ansatte, derav 32 menn og 87 kvinner.

Arbeidsmiljø

Lokalene for kontorer, produksjon og lager er tilpasset dagens behov. I henhold til lover og forskrifter fører morselskapet og konsernet oversikt over totalt sykefravær blant bedriftens ansatte.

Sykefraværet i morselskapet har i 2020 vært på totalt 1,74 %, hvorav langtidssykefraværet utgjorde 1,39 %.

I 2020 har sykefraværet i konsernet vært på totalt 1,89 %, hvorav langtidssykefraværet utgjorde 0,92 %.

Konsernet har egne bedriftsidrettslag. Det er ikke registrert arbeidsulykker i 2020.

Diskriminering

Trimtex Sport AS og konsernet har en personalpolitikk som skal sikre like muligheter og rettigheter, og hindre diskriminering. Diskriminering omfatter forskjellsbehandling grunnet bl.a. etnisk bakgrunn, funksjonshemming, språk, seksuell legning, religion og livssyn.

Forskning og utvikling

Morselskapet har kontinuerlig utvikling av nye produkter og videreutvikling av eksisterende produkter.

Ytre miljø

Produksjonsenheten i konsernet er ISO14001 sertifisert. Kildesortering av avfall er gjennomført i distribusjonsselskapene, og morselskapet i konsernet er medlem av Grønt Punkt Norge AS.

Konsernets drift og produksjon medfører verken forurensning eller utslipp av betydning som kan være til skade for det ytre miljø.

Lillesand, 10.06.2021

Tor Eivind Augland
Styremedlem/Daglig leder

Ole Kristian Augland
Styremedlem

Jon Bjørgum
Styreleder

Kolbjørn Ertzeid
Styremedlem



This file is sealed with a digital signature.
The seal is a guarantee for the authenticity
of the document.

Document ID:
5EFCE1A98E614DC4A75563D92DDB52E9



Balanse - mor/konsern

Trimtex Sport AS

Morselskap				Konsern	
2020	2019	Eiendeler	Note	2020	2019
Anleggsmidler					
Immaterielle eiendeler					
5 090 000	3 536 158	Konsesjoner, patenter o.l.	7	5 455 630	3 646 554
135 818	184 675	Utsatt skattefordel	11	3 467 598	2 940 433
5 225 818	3 720 833	Sum immaterielle eiendeler		8 923 227	6 586 987
Varige driftsmidler					
0	0	Tomter, bygninger o.a. fast eiendom		30 751 098	30 108 273
0	0	Maskiner og anlegg		9 113 304	8 109 048
1 955 000	1 641 068	Driftsløsøre, inventar o.a. utstyr		2 741 396	3 090 363
1 955 000	1 641 068	Sum varige driftsmidler	7, 8	42 605 799	41 307 683
Finansielle anleggsmidler					
14 613 909	14 856 950	Investeringer i datterselskap	13	0	0
8 649 125	4 423 528	Lån til foretak i samme konsern	9, 15	0	0
23 263 034	19 280 477	Sum finansielle anleggsmidler		0	0
30 443 852	24 642 379	Sum anleggsmidler		51 529 026	47 894 670
Omløpsmidler					
0	0	Lager av varer og annen beholdning	5, 8	23 628 123	31 968 193
Fordringer					
2 582 081	9 978 669	Kundefordringer	8, 15	8 176 832	9 650 220
2 475 818	1 527 960	Andre fordringer	9	4 211 237	2 915 802
9 643 996	4 215 180	Fordringer på foretak i samme kons.	9, 15	0	0
14 701 895	15 721 808	Sum fordringer		12 388 069	12 566 022
Investeringer					
0	0	Bankinnskudd, kontanter o.l.	3	26 859 692	3 662 513
14 701 895	15 721 808	Sum omløpsmidler		62 875 884	48 196 728
45 145 747	40 364 187	Sum eiendeler		114 404 910	96 091 398



This file is sealed with a digital signature.
The seal is a guarantee for the authenticity
of the document.

Document ID:
5EFC E1A98E614DC4A75563D92DDB52E9



Balanse - mor/konsern

Trimtex Sport AS

Morselskap				Konsern	
2020	2019		Note	2020	2019
		Egenkapital og gjeld			
		Innskutt egenkapital			
750 000	750 000	Aksjekapital	12	750 000	750 000
81 191	288 016	Overkurs		81 191	288 016
<u>831 191</u>	<u>1 038 016</u>	Sum innskutt egenkapital		<u>831 191</u>	<u>1 038 016</u>
		Opptjent egenkapital			
0	1 623 373	Annen egenkapital		49 523 203	41 520 182
<u>0</u>	<u>1 623 373</u>	Sum opptjent egenkapital		<u>49 523 203</u>	<u>41 520 182</u>
<u>831 191</u>	<u>2 661 389</u>	Sum egenkapital	10	<u>50 354 394</u>	<u>42 558 198</u>
		Gjeld			
		Avsetning for forpliktelser			
0	0	Andre avsetninger for forpliktelser		795 180	671 438
<u>0</u>	<u>0</u>	Sum avsetning for forpliktelser		<u>795 180</u>	<u>671 438</u>
		Annen langsiktig gjeld			
3 750 000	5 730 000	Gjeld til kredittinstitusjoner	8	26 667 831	28 837 748
<u>3 750 000</u>	<u>5 730 000</u>	Sum annen langsiktig gjeld		<u>26 667 831</u>	<u>28 837 748</u>
		Kortsiktig gjeld			
16 958 468	13 103 075	Gjeld til kredittinstitusjoner	8	0	0
2 290 419	5 977 539	Leverandørgjeld	15	4 032 485	5 987 913
0	0	Betalbar skatt	11	1 763 072	530 548
4 706 481	4 729 690	Skyldig offentlige avgifter		8 674 975	7 027 480
9 000 000	1 500 000	Utbytte	10	9 000 000	1 500 000
839 925	0	Gjeld til foretak i samme konsern	9, 15	0	0
6 769 262	6 662 494	Annen kortsiktig gjeld	9	13 116 974	8 978 074
<u>40 564 556</u>	<u>31 972 798</u>	Sum kortsiktig gjeld		<u>36 587 505</u>	<u>24 024 015</u>
<u>44 314 556</u>	<u>37 702 798</u>	Sum gjeld		<u>64 050 516</u>	<u>53 533 200</u>
<u>45 145 747</u>	<u>40 364 187</u>	Sum egenkapital og gjeld		<u>114 404 910</u>	<u>96 091 398</u>

Trimtex Sport AS

Side 6



This file is sealed with a digital signature.
The seal is a guarantee for the authenticity
of the document.

Document ID:
5EFCE1A98E614DC4A75563D92DDB52E9



Trimtex Sport AS

Kontantstrømpoppstilling

(NRS - indirekte modell)

<u>Mor</u>			<u>Konsern</u>	
2020	2019		2020	2019
		Kontantstrømmer fra operasjonelle aktiviteter		
7 218 659	3 246 966	Resultat før skattekostnad	16 020 787	12 039 046
0	0	Periodens betalte skatt	0	-821 547
-229 283	-105 000	Tap/gevinst ved salg av anleggsmidler	-229 283	-105 000
1 310 775	1 038 600	Ordinære avskrivninger	4 496 816	3 882 896
0	0	Nedskrivning anleggsmidler	0	0
0	0	Endring varelager	8 340 070	7 964 173
7 396 588	-7 626 101	Endring kundefordringer	1 473 388	541 368
-3 687 120	4 475 509	Endring leverandørgjeld	-1 955 428	548 862
0	-79 591	Endring i pensjonsmidler/-forpliktelse	0	-79 591
-4 126 946	1 500 000	Nedskrivning lån	0	0
-5 453 190	6 055 720	Endring i andre tidsavgrensingsposter	4 490 960	-1 435 967
<u>2 429 483</u>	<u>8 506 103</u>	Netto kontantstrøm fra operasjonelle aktiviteter	<u>32 637 310</u>	<u>22 534 240</u>
		Kontantstrømmer fra investeringsaktiviteter		
340 000	459 400	Innbetalinger ved salg av varige driftsmidler	340 000	459 400
-3 289 266	-3 552 928	Utbetalinger ved kjøp av varige driftsmidler	-5 233 497	-3 982 931
0	0	Innbetalinger ved salg av aksjer/andeler i andre foretak	0	0
0	0	Utbetalinger ved kjøp av aksjer/andeler i andre foretak	0	0
0	0	Innbetalinger ved salg av andre investeringer	0	0
0	0	(Gev.)tap ved salg aksjer/nedskrivning lån	0	0
0	0	Utbetalinger ved lån til selskap i samme konsern	0	0
<u>-2 949 266</u>	<u>-3 093 528</u>	Netto kontantstrøm fra investeringsaktiviteter	<u>-4 893 497</u>	<u>-3 523 531</u>
		Kontantstrømmer fra finansieringsaktiviteter		
0	0	Innbetalinger ved opptak av ny langsiktig gjeld	0	0
-1 980 000	-1 980 000	Utbetalinger ved nedbetaling av langsiktig gjeld	-2 169 917	-3 722 774
0	0	Utbetalinger ved nedbetaling av kortsiktig gjeld	0	0
3 855 393	-830 002	Netto endring i kassekreditt	0	-9 851 030
-1 500 000	-2 500 000	Utbetalinger av utbytte	-1 500 000	-2 500 000
243 041	0	Inn-/utbetalinger av konsernbidrag	0	0
<u>618 434</u>	<u>-5 310 002</u>	Netto kontantstrøm fra finansieringsaktiviteter	<u>-3 669 917</u>	<u>-16 073 804</u>
-98 651	-102 573	Valutakursendringer	-876 717	508 291
<u>0</u>	<u>0</u>	Netto endring i kontanter og kontantekvivalenter	<u>23 197 179</u>	<u>3 445 196</u>
0	0	Kontanter og kontantekvivalenter 01.01	3 662 513	217 317
<u>0</u>	<u>0</u>	Kontanter og kontantekvivalenter 31.12	<u>26 859 692</u>	<u>3 662 513</u>



This file is sealed with a digital signature.
The seal is a guarantee for the authenticity
of the document.

Document ID:
5EFCE1A98E614DC4A75563D92DDB52E9

Trimtex Sport AS

Noter til årsregnskapet 2020

Note 1 - Regnskapsprinsipper

Årsregnskapet er satt opp i samsvar med regnskapsloven av 1998 og god regnskapsskikk.

Konsolideringsprinsipper

Konsernregnskapet er utarbeidet som om konsernet var én økonomisk enhet. Transaksjoner og mellomværende mellom selskapene i konsernet er eliminert. Konsernregnskapet er utarbeidet etter ensartede prinsipper, ved at datterselskapet følger de samme regnskapsprinsipper som morselskapet.

Omregning fra valutakurser til NOK skjer ved bruk av snittkurs for resultatposter og sluttkurs for balanseposter. Omregningsdifferanser føres mot annen egenkapital.

Datterselskap

Datterselskap vurderes etter kostmetoden i selskapsregnskapet. Investeringen er vurdert til anskaffelseskost for aksjene med mindre nedskrivning har vært nødvendig. Det er foretatt nedskrivning til virkelig verdi når verdifall skyldes årsaker som ikke kan antas å være forbigående og det må anses nødvendig etter god regnskapsskikk. Nedskrivninger er reversert når grunnlaget for nedskrivning ikke lenger er til stede.

Utbytte og andre utdelinger er inntektsført samme år som det er avsatt i datterselskapet. Overstiger utbytte andel av tilbakeholdt resultat etter kjøpet, representerer den overskytende del tilbakebetaling av investert kapital, og utdelingene er fratrukket investeringens verdi i balansen.

Salgsinntekter

Inntektsføring ved salg av varer skjer på leveringstidspunktet. Tjenester inntektsføres i takt med utførelsen.

Klassifisering og vurdering av balanseposter

Omløpsmidler og kortsiktig gjeld omfatter poster som forfaller til betaling innen ett år etter anskaffelsestidspunktet, samt poster som knytter seg til varekretsløpet. Øvrige poster er klassifisert som anleggsmiddel/langsiktig gjeld.

Omløpsmidler vurderes til laveste av anskaffelseskost og virkelig verdi. Kortsiktig gjeld balanseføres til nominelt beløp på optakstidspunktet

Anleggsmidler vurderes til anskaffelseskost, men nedskrives til virkelig verdi ved verdifall som ikke forventes å være forbigående. Langsiktig gjeld balanseføres til nominelt beløp på etableringstidspunktet.

Fordringer

Kundefordringer og andre fordringer er oppført i balansen til pålydende etter fradrag for avsetning til forventet tap. Avsetning til tap gjøres på grunnlag av individuelle vurderinger av de enkelte fordringene. I tillegg gjøres det for øvrige kundefordringer en uspesifisert avsetning for å dekke antatt tap.

Varebeholdninger

Lager av innkjøpte varer er verdsatt til laveste av anskaffelseskost etter FIFO-prinsippet og virkelig verdi. Egentilvirkede ferdigvarer og varer under tilvirkning er vurdert til full tilvirkningskost. Det foretas nedskrivning for påregnelig ukurans.

Valuta

Pengeposter i utenlandsk valuta er vurdert til kursen ved regnskapsårets slutt.

Varige driftsmidler

Varige driftsmidler balanseføres og avskrives over driftsmidlets forventede levetid. Direkte vedlikehold av driftsmidler kostnadsføres løpende under driftskostnader, mens påkostninger eller forbedringer tillegges driftsmidlets kostpris og avskrives i takt med driftsmidlet.



This file is sealed with a digital signature.
The seal is a guarantee for the authenticity
of the document.

Document ID:
5EFCE1A98E614DC4A75563D92DDB52E9



Skatt

Skattekostnaden i resultatregnskapet omfatter både periodens betalbare skatt og endring i utsatt skatt. Utsatt skatt er beregnet med 22 % på grunnlag av de midlertidige forskjeller som eksisterer mellom regnskapsmessige og skattemessige verdier, samt skattemessig underskudd til fremføring ved utgangen av regnskapsåret. Skatteøkende og skattereduserende midlertidige forskjeller som reverserer eller kan reversere i samme periode er utlignet. Netto utsatt skattefordel balanseføres i den grad det er sannsynlig at denne kan bli nyttegjort.

Immaterielle verdier

Immaterielle verdier består av utvikling nettside og nettbutikk, samt software lisenser. Avskrivninger foretas etter forventet økonomisk levetid.

Note 2 - Lønnskostnader, antall ansatte, godtgjørelser, lån til ansatte m.m.

Lønnskostnader

(Alle tall i 1000)

	Trimtex Sport AS		Konsern	
	2020	2019	2020	2019
Lønn	14 582	15 102	36 753	38 996
Folketrygdavgift	1 988	2 137	8 534	8 532
Pensjon (inkl. OTP)	627	594	1 314	1 186
Andre ytelser	637	673	1 156	891
Innleid arbeidskraft	969	526	969	526
SUM	18 803	19 031	48 725	50 130

I gjennomsnitt har det i løpet av regnskapsåret vært 20 ansatte i morselskapet, og totalt 122 ansatte i konsernet.

Ytelser til ledende personer

(Alle tall i 1000)

	Daglig leder	Styret
Lønn (ordinær lønn)	1 589	3 084
Pensjonsutgifter	89	149
Annen godtgjørelse	1 880	362

Daglig leder har en resultatbasert bonusordning som i 2020 ga en utbetaling på TNOK 241.

Det er ikke gitt lån/sikkerhetsstillelse til daglig leder, styreformann eller andre nærstående parter. Det er ingen enkelt lån/sikkerhetsstillelser som utgjør mer enn 5 % av selskapets egenkapital.

Revisor

Revisjonshonoraret for morselskapet for 2020 er tkr 55, mens rådgivning fra revisor er kostnadsført med tkr 0.

For konsernet er tilsvarende tall tkr 337 for revisjon og tkr 0 for rådgivning.

Note 3 - Bundne bankinnskudd

(Alle tall i 1000)

Det er ingen bundne bankinnskudd. Trimtex Sport AS har bankgaranti som dekker skyldig skattetrekk.



This file is sealed with a digital signature.
The seal is a guarantee for the authenticity
of the document.

Document ID:
5EFCE1A98E614DC4A75563D92DDB52E9



Note 4 - Pensjoner

(Alle tall i 1000)

Selskapet er pliktig til å ha tjenstepensjonsordning etter lov om obligatorisk tjenstepensjon, og har pensjonsordning som tilfredsstillende kravene i denne loven.

Note 5 - Varer

(Alle tall i 1000)

	Trimtex Sport AS		Konsern	
	2020	2019	2020	2019
Råvarer	-	-	6 929	7 435
Varer i arbeid	-	-	1 380	1 259
Ferdigvarer	0	0	15 280	22 259
Forskuddsbetalte varer	0	0	39	1 015
Sum varelager	0	0	23 628	31 968

Note 6 - Salgsinntekter

(Alle tall i 1000)

Pr virksomhetsområde	Trimtex Sport AS		Konsern	
	2020	2019	2020	2019
Salg av sportsklær	0	0	168 989	157 963
Annen driftsinntekt	35 794	36 443	416	216
SUM	35 794	36 443	169 405	158 179

Geografisk fordeling	Trimtex Sport AS		Konsern	
	2020	2019	2020	2019
Skandinavia	29 351	29 798	156 780	146 336
Eksport	6 443	6 645	12 625	11 843
SUM	35 794	36 443	169 405	158 179

Note 7 - Varige driftsmidler

(Alle tall i 1000)

Trimtex Sport AS	Immaterielle eiendeler		Driftsløsøre, inventar, verktøy o.l.	Sum
		Biler		
Anskaffelseskost 01.01	8 830	1 945	3 714	14 488
Tilgang kjøpte driftsmidler	2 158	1 042	89	3 289
Avgang	0	-1 049	0	-1 049
Anskaffelseskost 31.12	10 988	1 938	3 803	16 728
Akk. avskrivninger 31.12	5 898	225	3 560	9 683
Bokført verdi pr. 31.12	5 090	1 713	243	7 045
Årets avskrivninger	605	278	429	1 311
Årets nedskrivninger	0	0	0	0
Økonomisk levetid	3 år	5-7 år	3-7 år	
Avskrivningsplan	Lineær	Lineær	Lineær	



This file is sealed with a digital signature. The seal is a guarantee for the authenticity of the document.

Document ID:
5EFCE1A98E614DC4A75563D92DDB52E9



Note 7 - Varige driftsmidler forts.

(Alle tall i 1000)

Konsern	Driftsløsøre,					Sum
	Immaterielle eiendeler	Biler	inventar, verktøy o.l.	Tomter	Bygg	
Anskaffelseskost 01.01	9 723	2 743	25 968	1 238	33 264	72 935
Tilgang kjøpte driftsmidler	2 503	1 042	1 642	0	0	5 187
Avgang	0	-1 319	0	0	0	-1 319
Anskaffelseskost 31.12	12 226	2 466	27 610	1 238	33 264	76 803
Akk. avskrivninger 31.12	6 770	733	17 488	0	3 751	28 742
Bokført verdi pr. 31.12	5 456	1 732	10 122	1 238	29 513	48 061
Årets avskrivninger	703	319	2 229	0	1 246	4 497
Årets nedskrivninger	0	0	0	0	0	0
Økonomisk levetid	3-5 år	5-7 år	3-7 år	Avskrives ikke	60-75 år	
Avskrivningsplan	Lineær	Lineær	Lineær		Lineær	

**Morselskap i konsernet har en leieavtale på kontorbygg som ikke er balanseført. Årlig leie utgjør TNOK 2 420 og har en varighet frem til 31.12.2025, med en opsjon på ytterligere 5 år.

Note 8 - Pantstillelser og garantier

(Alle tall i 1000)

Trimtex Sport AS

Bokført gjeld sikret ved pant o.l.	2020	2019
Gjeld til kredittinstitusjoner	20 708	18 833
Øvrig langsiktig gjeld	0	0
SUM	20 708	18 833
Bokført verdi av pantsatte eiendeler	2020	2019
Varelager	0	0
Kundefordringer	2 582	9 979
Varige driftsmidler	1 955	0
SUM	4 537	9 979

Konsern

Bokført gjeld sikret ved pant o.l.	2020	2019
Gjeld til kredittinstitusjoner	26 668	28 838
Øvrig langsiktig gjeld	0	0
SUM	26 668	28 838
Bokført verdi av pantsatte eiendeler	2020	2019
Varelager	23 628	31 968
Kundefordringer	8 177	9 650
Varige driftsmidler	42 606	41 308
SUM	74 411	82 926

*Selskapene i konsernet (foruten Trimtex Baltic OÜ og Trimtex Europe OÜ) er deltakere i en konsernkontoordning hvor morselskapet Trimtex Sport AS er hovedkontoinnehaver. Alle deltakerne er solidarisk ansvarlig overfor det til en hver tid utestående på konsernkontoen.



This file is sealed with a digital signature.
The seal is a guarantee for the authenticity
of the document.

Document ID:
5EFC1A98E614DC4A75563D92DDB52E9

**Note 9 - Fordringer og gjeld**

(Alle tall i 1000)

Trimtex Sport AS

Fordringer med forfall senere enn ett år etter regnskapsårets slutt	2020	2019
Andre kortsiktige fordringer		
Andre langsiktige fordringer		
Lån til foretak i samme konsern	8 649*	4 424
Sum fordringer	8 649	4 424
Gjeld som forfaller mer enn fem år etter regnskapsårets slutt	2020	2019
Gjeld til kredittinstitusjoner	0	0
Øvrig langsiktig gjeld	0	0
Sum annen langsiktig gjeld	0	0

*Lån til datterselskapet Trimtex Finland Oy er i årsregnskapet for 2020 nedskrevet med TNOK 4 127.

Konsern

Fordringer med forfall senere enn ett år etter regnskapsårets slutt	2020	2019
Andre kortsiktige fordringer	0	0
Andre langsiktige fordringer	0	0
Lån til foretak i samme konsern	0	0
Sum fordringer	0	0
Gjeld som forfaller mer enn fem år etter regnskapsårets slutt	2020	2019
Gjeld til kredittinstitusjoner	0	0
Øvrig langsiktig gjeld	0	0
Sum annen langsiktig gjeld	0	0

Note 10 Egenkapital

(Alle tall i 1000)

Trimtex Sport AS

	Aksjekapital	Overkurs	Annen EK	SUM
Egenkapital 01.01	750	288	1 623	2 661
Årets resultat			7 170	7 170
Utbytte		-207	-3 793	-4 000
Konsernbidrag			0	0
Tilleggsutbytte			-5 000	-5 000
Egenkapital 31.12	750	81	0	831

Konsern

	Aksjekapital	Overkurs	Annen EK	SUM
Egenkapital 01.01	750	288	41 520	42 556
Årets resultat			13 556	13 556
Utbytte		-207	-3 793	-4 000
Valutadifferanser			3 240	3 240
Tilleggsutbytte			-5 000	-5 000
Egenkapital 31.12	750	81	49 523	50 354

This file is sealed with a digital signature.
The seal is a guarantee for the authenticity of the document.Document ID:
5EFCF1A98E614DC4A75563D92DDB52E9

**Note 11 - Skatt**

(Alle tall i 1000)

Årets skattekostnad:

Trimtex Sport AS	2020	2019
Betalbar skatt	0	0
Endring i utsatt skatt	49	124
Skattekostnad på ordinært resultat	49	124

Konsern	2020	2019
Betalbar skatt	2 991	522
Endring i utsatt skatt	-526	492
Agjo, satser, m.m.	0	0
Skattekostnad på ordinært resultat	2 465	1 014

Beregning av årets skattegrunnlag:	Trimtex Sport AS	Konsern
Resultat før skattekostnad	7 219	16 021
Permanente forskjeller	-6 997	-3 838
Endring i midlertidige forskjeller	-539	27
Anv. fremførbart underskudd	0	0
Skattepliktig inntekt	-317	12 209

Oversikt over midlertidige forskjeller:

Trimtex Sport AS	2020	2019
Fordringer	0	0
Varer	0	0
Anleggsmidler	2 162	1 623
Pensjoner	0	0
Fremførbart underskudd	-2 779	-2 462
Sum	-617	-839
22 % utsatt skatt	-136	-185

Konsern	2020	2019
Fordringer	-120	-120
Varer	-987	-442
Anleggsmidler	2 117	1 599
Pensjoner	0	0
Fremførbart underskudd	-16 770	-14 405
Sum	-15 760	-13 368
22 % utsatt skatt	-3 468	-2 940

Forklaring til hvorfor årets skattekostnad ikke utgjør 22 % av resultat før skatt:

	Trimtex Sport AS	Konsern
22 % skatt av resultat før skatt	1 588	3 525
Permanente forskjeller (22 %)	-1 539	-844
Forskjeller i skattesatser	0	-216
Beregnet skattekostnad	49	2 465

Nominell skattesats 22 %This file is sealed with a digital signature.
The seal is a guarantee for the authenticity
of the document.Document ID:
5EFCE1A98E614DC4A75563D92DDB52E9



Note 12 Aksjekapital og aksjonærinformasjon

Trimtex Sport AS

Aksjekapitalen består av:

	Antall	Pålydende	Bokført
Ordinære aksjer	50 000	15	750 000
Sum	50 000		750 000

Oversikt over aksjonærer pr 31.12.2020:

	Ordinære aksjer	Eierandel	Stemmeandel
Satono Invest AS	30 000	60 %	60 %
Mama Investment AS	20 000	40 %	40 %
Totalt antall aksjer	50 000	100 %	100 %

Aksjer eiet av medlemmer i styret og daglig leder

Navn	Verv	Antall aksjer
Tor Eivind Augland (via Satono Invest AS)	Daglig leder/styremedlem	30 000
Ole Kristian Augland (via Mama Investment AS)	Styremedlem	20 000

Note 13 Aksjer og andeler i andre foretak m.v.

(Alle tall i 1000)

Trimtex Sport AS

Anleggsmidler	Eier-/stemmeandel	Forretningskontor	Anskaffelseskost	Resultat	Egenkapital
Trimtex Baltic OÜ	100 %	Pärnu, EST	19	8 849	68 305
Trimtex Sverige AB	100 %	Sandviken, SVE	43	6 445	7 315
Trimtex Finland Oy	100 %	Helsinki, FIN	18	-45	-8 398
Trimtex Europe OÜ	100 %	Pärnu, EST	19	486	1 386
Trimtex Danmark ApS	100 %	Silkeborg, DAN	86	-11	-299
Trimtex Norge AS	100 %	Lillesand, NOR	14 429	-2 039	210
Sum			14 614		

Trimtex Sport AS har i 2020 inntekstført utbytte fra Trimtex Baltic OÜ på TNOK 7 274 og fra Trimtex Sverige på TNOK 3 877.

Trimtex Sport AS har i 2020 ytet et konsernbidrag til Trimtex Norge AS på TNOK 2 039.

Note 14 Valuta

Trimtex konsernet handler hovedsakelig inn råvarer i valutaen Euro. Trimtex Sport AS sikrer deler av behovet for Euro fremover i tid ved å inngå forward kontrakter. Per 31.12.2020 var det flere aktive kontrakter, som på det tidspunktet hadde et urealisert tap på Tkr 674.



This file is sealed with a digital signature.
The seal is a guarantee for the authenticity
of the document.

Document ID:
5EFCE1A98E614DC4A75563D92DDB52E9



Note 15 Nærstående parter

(alle tall i 1000)

Trimtex Sport AS har hatt følgende transaksjoner med nærstående i løpet av 2020:

Nærstående part	Tilknytning	Transaksjonstype	Beløp
Trimtex Baltic OÜ	Datterselskap	Kjøp av varer	247
Trimtex Baltic OÜ	Datterselskap	Kjøp av tjenester	604
Trimtex Baltic OÜ	Datterselskap	Salg av tjenester	1 925
Trimtex Sverige AB	Datterselskap	Salg av tjenester	13 193
Trimtex Sverige AB	Datterselskap	Kjøp av varer	62
Trimtex Finland Oy	Datterselskap	Salg av tjenester	1 092
Trimtex Danmark ApS	Datterselskap	Salg av tjenester	1 366
Trimtex Danmark ApS	Datterselskap	Kjøp av varer	186
Trimtex Europe OÜ	Datterselskap	Salg av tjenester	3 577
Trimtex Europe OÜ	Datterselskap	Kjøp av varer	290
Trimtex Norge AS	Datterselskap	Salg av tjenester	14 718
Trimtex Norge AS	Datterselskap	Kjøp av varer	116

Trimtex Sport AS har følgende mellomværende med nærstående parter pr 31.12.2020:

Nærstående part	Kundefordringer	Leverandørgjeld
Trimtex Baltic OÜ	938	460
Trimtex Norge AS	1 760	34
Trimtex Europe OÜ	7 467	10 888
Trimtex Sverige AB		2 208
Trimtex Finland Oy		74
Trimtex Danmark ApS		520

Nærstående part	Kortsiktige fordringer	Langsiktige fordringer	Kortsiktig gjeld
Trimtex Sverige AB	6 159	0	0
Trimtex Baltic OÜ	3 485	0	0
Trimtex Finland Oy	0	800	0
Trimtex Danmark ApS	0	0	0
Trimtex Europe OÜ	0	7 849	0
Trimtex Norge AS	0	0	839
SUM	9 644	8 649	839

*Langsiktig lån til Trimtex Finland Oy er i 2020 nedskrevet med TNOK 4 126.

Note 16 Covid-19

Covid-19 situasjonen som inntraff i mars 2020 har hatt en negativ påvirkning på konsernets virksomhet i form av redusert etterspørsel og omsetning av foretakets varer. Grunnet usikkerhet rundt politiske bestemmelser og konsekvensen av disse er det per dags dato fortsatt usikkert å kvantifisere pandemiens påvirkning på konsernet. Situasjonen vurderes likevel slik at forutsetning for fortsatt drift er tilstede på tidspunktet for signering av årsregnskapet.



This file is sealed with a digital signature.
The seal is a guarantee for the authenticity
of the document.

Document ID:
5EFCE1A98E614DC4A75563D92DDB52E9



BDO AS
Fjellgata 6. - 5. etasje
4612 Kristiansand S

Uavhengig revisors beretning

Til generalforsamlingen i Trimtex Sport AS

Uttalelse om revisjonen av årsregnskapet

Konklusjon

Vi har revidert Trimtex Sport AS sitt årsregnskap.

Årsregnskapet består av:

- Selskapsregnskapet, som består av balanse per 31. desember 2020, resultatregnskap og kontantstrømoppstilling for regnskapsåret avsluttet per denne datoen og noter, herunder et sammendrag av viktige regnskapsprinsipper, og
- Konsernregnskapet, som består av balanse per 31. desember 2020, resultatregnskap og kontantstrømoppstilling for regnskapsåret avsluttet per denne datoen og noter, herunder et sammendrag av viktige regnskapsprinsipper.

Etter vår mening:

- Er årsregnskapet avgitt i samsvar med lov og forskrifter
 - Gir selskapsregnskapet et rettviseende bilde av den finansielle stillingen til Trimtex Sport AS per 31. desember 2020 og av selskapets resultater og kontantstrømmer for regnskapsåret som ble avsluttet per denne datoen i samsvar med regnskapslovens regler og god regnskapsskikk i Norge
 - Gir konsernregnskapet et rettviseende bilde av den finansielle stillingen til konsernet Trimtex Sport AS per 31. desember 2020 og av konsernets resultater og kontantstrømmer for regnskapsåret som ble avsluttet per denne datoen i samsvar med regnskapslovens regler og god regnskapsskikk i Norge.
-

Grunnlag for konklusjonen

Vi har gjennomført revisjonen i samsvar med lov, forskrift og god revisjonsskikk i Norge, herunder de internasjonale revisjonsstandardene International Standards on Auditing (ISA-ene). Våre oppgaver og plikter i henhold til disse standardene er beskrevet i Revisors oppgaver og plikter ved revisjon av årsregnskapet. Vi er uavhengige av selskapet slik det kreves i lov og forskrift, og har overholdt våre øvrige etiske forpliktelser i samsvar med disse kravene. Etter vår oppfatning er innhentet revisjonsbevis tilstrekkelig og hensiktsmessig som grunnlag for vår konklusjon.

Annen informasjon

Ledelsen er ansvarlig for annen informasjon. Annen informasjon består av årsberetningen.

Vår uttalelse om revisjonen av årsregnskapet dekker ikke annen informasjon, og vi attesterer ikke den andre informasjonen.

I forbindelse med revisjonen av årsregnskapet er det vår oppgave å lese annen informasjon identifisert ovenfor med det formål å vurdere hvorvidt det foreligger vesentlig inkonsistens mellom



annen informasjon og årsregnskapet, kunnskap vi har opparbeidet oss under revisjonen, eller hvorvidt den tilsynelatende inneholder vesentlig feilinformasjon.

Dersom vi, på bakgrunn av arbeidet vi har utført, konkluderer med at disse andre opplysningene inneholder vesentlig feilinformasjon, er vi pålagt å uttale oss om dette. Vi har ingenting å rapportere i så henseende.

Styret og daglig leders ansvar for årsregnskapet

Styret og daglig leder (ledelsen) er ansvarlig for å utarbeide årsregnskapet i samsvar med lov og forskrifter, herunder for at det gir et rettviseende bilde i samsvar med regnskapslovens regler og god regnskapsskikk i Norge. Ledelsen er også ansvarlig for slik intern kontroll som den finner nødvendig for å kunne utarbeide et årsregnskap som ikke inneholder vesentlig feilinformasjon, verken som følge av misligheter eller utilsiktede feil.

Ved utarbeidelsen av årsregnskapet må ledelsen ta standpunkt til selskapets og konsernets evne til fortsatt drift og opplyse om forhold av betydning for fortsatt drift. Forutsetningen om fortsatt drift skal legges til grunn for årsregnskapet så lenge det ikke er sannsynlig at virksomheten vil bli avvirket.

Revisors oppgaver og plikter ved revisjonen av årsregnskapet

Vårt mål er å oppnå betryggende sikkerhet for at årsregnskapet som helhet ikke inneholder vesentlig feilinformasjon, verken som følge av misligheter eller utilsiktede feil, og å avgi en revisjonsberetning som inneholder vår konklusjon. Betryggende sikkerhet er en høy grad av sikkerhet, men ingen garanti for at en revisjon utført i samsvar med lov, forskrift og god revisjonsskikk i Norge, herunder ISA-ene, alltid vil avdekke vesentlig feilinformasjon som eksisterer. Feilinformasjon kan oppstå som følge av misligheter eller utilsiktede feil. Feilinformasjon blir vurdert som vesentlig dersom den enkeltvis eller samlet med rimelighet kan forventes å påvirke økonomiske beslutninger som brukerne foretar basert på årsregnskapet.

For videre beskrivelse av revisors oppgaver og plikter vises det til:

<https://revisorforeningen.no/revisjonsberetninger>

Uttalelse om andre lovmessige krav

Konklusjon om årsberetningen

Basert på vår revisjon av årsregnskapet som beskrevet ovenfor, mener vi at opplysningene i årsberetningen om årsregnskapet, forutsetningen om fortsatt drift og forslaget til anvendelse av overskuddet er konsistente med årsregnskapet og i samsvar med lov og forskrifter.

Konklusjon om registrering og dokumentasjon

Basert på vår revisjon av årsregnskapet som beskrevet ovenfor, og kontrollhandlinger vi har funnet nødvendig i henhold til internasjonal standard for attestasjonsoppdrag (ISAE) 3000 «Attestasjonsoppdrag som ikke er revisjon eller forenklet revisorkontroll av historisk finansiell informasjon», mener vi at ledelsen har oppfylt sin plikt til å sørge for ordentlig og oversiktlig registrering og dokumentasjon av selskapets og konsernets regnskapsopplysninger i samsvar med lov og god bokføringskikk i Norge.



Kristiansand,, 14. juni 2021

BDO AS

Jostein Håland

statsautorisert revisor