



ÅRSREGNSKAPET FOR REGNSKAPSÅRET 2023 - GENERELL INFORMASJON

Enheten

Organisasjonsnummer: 960 684 737
Organisasjonsform: Aksjeselskap
Foretaksnavn: NEAS ENERGI TELEKOM AS
Forretningsadresse: Fosnagata 12
6509 KRISTIANSUND N

Regnskapsår

Årsregnskapets periode: 01.01.2023 - 31.12.2023

Konsern

Morselskap i konsern: Nei

Regnskapsregler

Regler for små foretak benyttet: Nei
Benyttet ved utarbeidelsen av årsregnskapet til selskapet: Regnskapslovens alminnelige regler

Årsregnskapet fastsatt av kompetent organ

Bekreftet av representant for selskapet: Knut Johnny Hansen
Dato for fastsettelse av årsregnskapet: 21.03.2024

Grunnlag for avgivelse

År 2023: Årsregnskapet er elektronisk innlevert
År 2022: Tall er hentet fra elektronisk innlevert årsregnskap fra 2023

Det er ikke krav til at årsregnskapet m.v. som sendes til Regnskapsregisteret er undertegnet. Kontrollen på at dette er utført ligger hos revisor/enhetens øverste organ. Sikkerheten ivaretas ved at innsender har rolle/rettighet for innsending av årsregnskapet via Altinn, og ved at det bekreftes at årsregnskapet er fastsatt av kompetent organ.

Brønnøysundregistrene, 20.06.2025



Resultatregnskap

Beløp i: NOK	Note	2023	2022
RESULTATREGNSKAP			
Inntekter			
Driftsinntekter	3	697 126 922	814 012 958
Annen driftsinntekt	3	3 342 797	3 174 981
Sum inntekter		700 469 719	817 187 938
Kostnader			
Kraftkjøp og nettleie		466 689 780	602 954 625
Lønnskostnad	4	44 451 098	48 742 249
Avskrivning av driftsmidler og immaterielle eiendeler	5	67 882 754	64 501 263
Nedskrivning av varige driftsmidler og immaterielle eiendeler	5		
Annen driftskostnad	4, 6	70 012 295	61 937 283
Sum kostnader		649 035 927	778 135 419
Driftsresultat		51 433 792	39 052 519
Finansinntekter og finanskostnader			
Renteinntekt fra foretak i samme konsern		3 435 320	
Annen renteinntekt		445 896	328 193
Annen finansinntekt		1 418 654	2 349 442
Sum finansinntekter		5 299 869	2 677 635
Rentekostnad til foretak i samme konsern		23 129 293	8 731 148
Annen rentekostnad		493 356	3 601 491
Annen finanskostnad		104 202	16 895
Sum finanskostnader		23 726 851	12 349 535
Netto finans		-18 426 982	-9 671 900
Ordinært resultat før skattekostnad		33 006 810	29 380 619
Skattekostnad på resultat	7	12 817 309	11 434 143
Ordinært resultat etter skattekostnad		20 189 501	17 946 476
Skattekostnad på ekstraordinært resultat	7		
Årsresultat	8	20 189 501	17 946 476



Resultatregnskap

Beløp i: NOK	Note	2023	2022
Årsresultat etter minoritetsinteresser		20 189 501	17 946 476
Totalresultat		20 189 501	17 946 476
Overføringer og disponeringer			
Ordinært utbytte	8	10 000 000	5 000 000
Avgitt konsernbidrag		6 379 186	3 900 000
Avsatt til annen egenkapital	8	3 810 315	9 046 476
Sum overføringer og disponeringer		20 189 501	17 946 476



Balanse

Beløp i: NOK	Note	2023	2022
BALANSE - EIENDELER			
Anleggsmidler			
Immaterielle eiendeler			
Konsesjoner, patenter o.l.	5	8 308 017	1 482 425
Utsatt skattefordel	7		
Sum immaterielle eiendeler		8 308 017	1 482 425
Varige driftsmidler			
Tomter, bygninger o.a. fast eiendom	5, 9	795 937 048	780 394 652
Maskiner og anlegg	5		
Driftsløsøre, inventar o.a. utstyr	5, 9	13 293 281	20 287 477
Sum varige driftsmidler		809 230 329	800 682 129
Finansielle anleggsmidler			
Investering i datterselskap	10		401 383
Lån til foretak i samme konsern	11		
Investeringer i tilknyttet selskap	10	50 000	50 000
Investeringer i aksjer og andeler		30 000	55 000
Langsiktige fordringer	12	2 427 775	32 360 666
Sum finansielle anleggsmidler		2 507 775	32 867 049
Sum anleggsmidler		820 046 121	835 031 604
Omløpsmidler			
Varer			
Sum varer	13	4 648 217	5 868 904
Fordringer			
Kundefordringer	11	65 200 054	99 594 454
Andre kortsiktige fordringer	11	2 331 403	5 464 514
Sum fordringer		67 531 457	105 058 968
Bankinnskudd, kontanter og lignende			
Bankinnskudd, kontanter o.l.	14	35 524	35 016
Sum bankinnskudd, kontanter og lignende		35 524	35 016



Balanse

Beløp i: NOK	Note	2023	2022
Sum omløpsmidler		72 215 198	110 962 888
SUM EIENDELER		892 261 318	945 994 492

BALANSE - EGENKAPITAL OG GJELD

Egenkapital

Innskutt egenkapital

Aksjekapital (1.960.784 á 1)	15	1 035 000	1 035 000
Overkurs	8	4 531 863	4 531 863
Sum innskutt egenkapital		5 566 863	5 566 863

Opptjent egenkapital

Annen egenkapital	8	265 362 016	261 555 783
Sum opptjent egenkapital		265 362 016	261 555 783

Sum egenkapital

270 928 879 **267 122 647**

Gjeld

Langsiktig gjeld

Pensjonsforpliktelser	4	9 189 868	11 104 043
Utsatt skatt	7	2 774 711	3 198 887
Andre avsetninger for forpliktelser	16	9 983 167	10 506 771
Sum avsetninger for forpliktelser		21 947 747	24 809 701

Annen langsiktig gjeld

Gjeld til kredittinstitusjoner	9		
Øvrig langsiktig gjeld	11	450 000 000	450 000 000
Sum annen langsiktig gjeld		450 000 000	450 000 000

Sum langsiktig gjeld

471 947 747 **474 809 701**

Kortsiktig gjeld

Leverandørgjeld	11	16 065 355	25 655 776
Betalbar skatt	7	11 442 227	9 795 622
Skattetrekk og andre trekk		4 463 497	4 621 004
Skyldige offentlige avgifter			508 632
Utbytte	8	10 000 000	5 000 000



Balanse

Beløp i: NOK	Note	2023	2022
Kortsiktig konserngjeld	11	55 897 108	62 079 512
Annen kortsiktig gjeld	11, 17	51 516 506	96 401 599
Sum kortsiktig gjeld		149 384 693	204 062 144
Sum gjeld		621 332 440	678 871 845
SUM EGENKAPITAL OG GJELD		892 261 318	945 994 492
POSTER UTENOM BALANSEN			
Pantstillelser	9		



Årsregnskap 2023

NEAS AS

Org.nr: 960 684 737

en del av
NEAS
GRUPPEN





ÅRSBERETNING 2023 - NEAS AS

Virksomhetsområdet til NEAS AS er å drive kraftproduksjon, kjøp og salg av energi og energirelaterte tjenester, utbygging og drift av fibernett og bredbåndstjenester samt annen virksomhet. Bedriften er lokalisert i Kristiansund, men har kraftproduksjon i Sunndal og Tingvoll kommune. NEAS AS er en lokaleid bedrift gjennom morselskapet NEAS Konsern AS.

- Forutsetning om fortsatt drift: I samsvar med Regnskapslovens § 3-3 bekrefter styret at regnskapet er avlagt under forutsetning om fortsatt drift og at NEAS AS er i en sunn økonomisk og finansiell stilling.
- Styret bekrefter at fremlagt resultatregnskap og balanse, noter og kontantstrømsanalyse gir tilstrekkelig informasjon om selskapets drift i regnskapsåret og om stillingen ved årsskiftet. Omsetningen i 2023 endte på 700 MNOK, mot 817 MNOK i 2022. Årsresultatet før skatt ble 33 MNOK, mot 29,4 MNOK i 2022. Styret sier seg fornøyd med året totalt sett.
- Balanse og kapitalstruktur. Ved utgangen av 2023 har NEAS en egenkapitalandel på 30,3 % mot 27,6% i 2022. Selskapets total kapital utgjorde 892,3 MNOK mot 946 MNOK i 2022.
- Overføringer og disponeringer ble foreslått gjort på følgende måte: Kr. 10.000.000,- i ordinært utbytte, 6.379.186,- i konsernbidrag og kr 3.810.316,- til annen egenkapital.
- Styret har vurdert den finansielle stillingen til selskapet som god.
- Selskapet er i positiv vekst med fiberutbygging og økende kundegrunnlag på telekomsiden. På tross av høye strømpriser nasjonalt, er prisnivået i vårt markedsområde (NO3) lavt. Et høyt produksjonsvolum kombinert med god pris på produksjonstidspunktene gir et godt resultat for kraftproduksjonen. Innen kraftomsetning har selskapet opprettholdt svært gode markedsandeler og videreutviklet tjenesteporteføljen.
- Antall ansatte ved regnskapsårets utgang var 59 personer. 20 av totalt 59 ansatte var kvinner (per 31.12). I styret sitter 3 personer hvorav 1 kvinne. Bedriftens lønnsystemer er basert på objektive kriterier og kjønnsnøytralitet samtidig som selskapet arbeider for å forhindre diskriminering.
- Styret anser arbeidsmiljøet i bedriften som godt. Totalt sykefravær siste år var på 4,2%.
- 42 hendelser registrert totalt. 1 personskader registrert, ingen skader med fravær registrert.
- Det har ikke vært spesielle prosjekt relatert til FOU i 2023.
- Selskapets leveranse av tjenester bidrar til et bærekraftig samfunn. Selskapets miljøpåvirkning omfatter areal, ressurs- og energibruk, klimagassutslipp, lokal forurensing, avfallshåndtering og estetisk påvirkning. NEAS AS sitt klimaregnskap inngår i NEAS Konsern AS sin rapportering, og ligger tilgjengelig på www.neas.mr.no
- Selskapets aktivitet- og redegjøringsplikt (ARP) rundt arbeidet for likestilling og mot diskriminering er offentliggjort på nettsiden til konsernselskapet Mer om gruppen arbeid med bærekraft kan leses på: www.neasgruppen.no/neas-i-nabolaget/baerekraft/
- Selskapet har ansvarsforsikring for styret og daglig leder gjennom morselskapets avtale med forsikringsgiver. Forsikringsdekningen per forsikringstilfelle og totalt i forsikringsperioden er 20 MNOK.
- Selskapet er omfattet av åpenhetslovens krav og vil redegjøre for sine aktsomhetsvurderinger m.m. Selskapet vil omfattes av konsernets prosesser, og redegjørelser er tilgjengelig på hjemmesidene: www.neas.mr.no/om-oss
- Styret viser for øvrig til morselskapets årsberetning hvor konsernets virksomhet er nærmere beskrevet.



NEAS AS opererer i flere markeder, og har en rekke mekanismer og rammebetingelser som har innflytelse på vår aktivitet og den risiko som må håndteres.

- **Operativ risiko:** NEAS AS har en indirekte risikoeksponering i den operative gjennom skader/tap på eiendeler – primært på kraftverk, men også på telekommunikasjon gjennom kundeavtaler. Videre har selskapet indirekte risiko for å tape produksjon ved vanntap, og for skade på tredjemanns liv og eiendom. Det er inngått forsikringsavtaler som dekker de vesentligste risikoer i selskapet.
- **Markedsrisiko:** Hovedvirksomheten til NEAS AS er produksjon og sluttbrukersalg. Produsert volum avhenger i stor grad av nedbørs situasjonen fra år til år, og prisene i markedet varierer tilsvarende sterkt. Det er ikke gjort sikringer av pris på produksjon, men det er behandlet av styret. Resultatet på slutt salg vil også variere i takt med markedsprisene i større eller mindre grad avhengig av selskapets eksponering. Resultatet på bredbånd avhenger av teknologi og konkurransesituasjonen i markedet.
- **Finansiell risiko:** NEAS AS har lånefinansiering gjennom konsernet, og er slik eksponert for svingninger i finansmarkedet. Selskapet stille garantier ved kjøp av kraft for videresalg. Selskapets låneramme er knyttet opp mot økonomiske nøkkeltall satt i dialog med våre kreditorer. Selskapet leverer innenfor de vedtatte rammer.
- **Renterisiko:** NEAS AS følger NEAS Konsern AS sine retningslinjer. Det er et langsiktig syn på selskapets renterisiko hvor man prøver å minimere selskapets langsiktige rentekostnad. Selskapet bruker anerkjente finansielle instrumenter som brukes til å begrense eksponeringen for svingninger i renten.
- **Valutarisiko:** NEAS AS bruker det norske markedet som finansieringskilde. Eventuell terminhandel av kraft i euro er sikret i norske kroner ved kontraktinngåelse.
- **Likviditetsrisiko:** NEAS AS påtar seg likviditetsrisiko ved at løpetiden på finansielle forpliktelser ikke samsvarer med kontantstrømmen som driften genererer. Selskapet har en beredskapskapital som kan iverksettes på kort varsel.
- **Kredittrisiko:** NEAS AS har som strategi å begrense kredittrisikoen gjennom å inngå avtaler med anerkjente og solide motparter.
- **Klimarisiko:** Klimaendringer utgjør både muligheter og trusler. Vannkraftens mulighet til å regulere produksjonen blir viktigere når en større andel av kraftproduksjonen vil skje gjennom kilder som solenergi og vindkraft. Klimarisiko er en viktig del av beslutningsgrunnlaget for nye investeringer. Mer om gruppen arbeid med bærekraft kan leses på: www.neasgruppen.no/neas-i-nabolaget/baerekraft/

Styret for NEAS AS
Kristiansund, 21. mars 2024

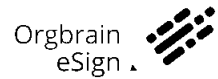
Knut Hansen
Styreleder

Gunn Torild Brevik
Styremedlem

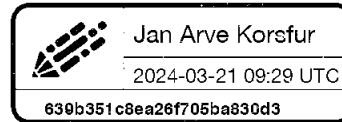
Jan Arve Korsfur
Styremedlem og daglig leder



Dokumentet er signert med Orgbrain eSign - en standard elektronisk signatur i samsvar med EU-forordning 910/2014 (eIDAS).



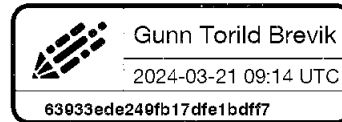
Jan Arve Korsfur



Knut Johnny Hansen



Gunn Torild Brevik



Denne dokumentpakken inneholder:
- Det originale dokumentet (3 sider)
- Denne signatursiden på slutten



Resultatregnskap			
Neas AS			
Driftsinntekter og driftskostnader	Note	2023	2022
Driftsinntekter	3	697 126 922	814 012 958
Annen driftsinntekt	3	3 342 797	3 174 981
Sum driftsinntekter		<u>700 469 719</u>	<u>817 187 938</u>
Kraftkjøp og nettleie		466 689 780	602 954 625
Lønnskostnad	4	44 451 098	48 742 249
Avskrivning av driftsmidler og immaterielle eiendeler	5	67 882 754	64 501 263
Annen driftskostnad	4, 6	70 012 295	61 937 283
Sum driftskostnader		<u>649 035 927</u>	<u>778 135 419</u>
Driftsresultat		<u>51 433 792</u>	<u>39 052 519</u>
Finansinntekter og finanskostnader			
Renteinntekt fra foretak i samme konsern		3 435 320	0
Annen renteinntekt		445 896	328 193
Annen finansinntekt		1 418 654	2 349 442
Rentekostnad til foretak i samme konsern		23 129 293	8 731 148
Annen rentekostnad		493 356	3 601 491
Annen finanskostnad		104 202	16 895
Resultat av finansposter		<u>-18 426 982</u>	<u>-9 671 900</u>
Resultat før skattekostnad		33 006 810	29 380 619
Skattekostnad på resultat	7	12 817 309	11 434 143
Resultat		<u>20 189 501</u>	<u>17 946 476</u>
Ekstraordinære inntekter og kostnader			
Årsresultat	8	<u>20 189 501</u>	<u>17 946 476</u>
Overføringer			
Avsatt til utbytte	8	10 000 000	5 000 000
Avsatt konsernbidrag		6 379 186	3 900 000
Avsatt til annen egenkapital	8	3 810 315	9 046 476
Sum overføringer		<u>20 189 501</u>	<u>17 946 476</u>

Neas AS

Side 1



Balanse			
Neas AS			
Eiendeler	Note	2023	2022
Anleggsmidler			
Immaterielle eiendeler			
Konsesjoner, patenter o.l.	5	8 308 017	1 482 425
Sum immaterielle eiendeler		<u>8 308 017</u>	<u>1 482 425</u>
Varige driftsmidler			
Tomter, bygninger o.a. fast eiendom	5, 9	795 937 048	780 394 652
Driftsløsøre, inventar o.a. utstyr	5, 9	13 293 281	20 287 477
Sum varige driftsmidler		<u>809 230 329</u>	<u>800 682 129</u>
Finansielle driftsmidler			
Investeringer i datterselskap	10	30 000	431 383
Investeringer i tilknyttede selskaper	10	50 000	50 000
Investeringer i aksjer og andeler		0	25 000
Langsiktige fordringer	12	2 427 775	32 360 666
Sum finansielle anleggsmidler		<u>2 507 775</u>	<u>32 867 049</u>
Sum anleggsmidler		<u>820 046 121</u>	<u>835 031 604</u>
Omløpsmidler			
Lager av varer og annen beholdning	13	<u>4 648 217</u>	<u>5 868 904</u>
Fordringer			
Kundefordringer	11	65 200 054	99 594 454
Andre kortsiktige fordringer	11	2 331 403	5 464 514
Sum fordringer		<u>67 531 457</u>	<u>105 058 968</u>
Investeringer			
Bankinnskudd, kontanter o.l.	14	<u>35 524</u>	<u>35 016</u>
Sum omløpsmidler		<u>72 215 198</u>	<u>110 962 888</u>
Sum eiendeler		892 261 318	945 994 492
Neas AS			Side 2



Balanse			
Neas AS			
	Note	2023	2022
Egenkapital og gjeld			
Innskutt egenkapital			
Aksjekapital (1.960.784 á 1)	15	1 035 000	1 035 000
Overkurs	8	4 531 863	4 531 863
Sum innskutt egenkapital		<u>5 566 863</u>	<u>5 566 863</u>
Opptjent egenkapital			
Annen egenkapital	8	265 362 016	261 555 783
Sum opptjent egenkapital		<u>265 362 016</u>	<u>261 555 783</u>
Sum egenkapital		<u>270 928 879</u>	<u>267 122 647</u>
Gjeld			
Avsetning for forpliktelser			
Pensjonsforpliktelser	4	9 189 868	11 104 043
Utsatt skatt	7	2 774 711	3 198 887
Andre avsetninger for forpliktelser	16	9 983 167	10 506 771
Sum avsetning for forpliktelser		<u>21 947 747</u>	<u>24 809 701</u>
Annen langsiktig gjeld			
Øvrig langsiktig gjeld	11	450 000 000	450 000 000
Sum annen langsiktig gjeld		<u>450 000 000</u>	<u>450 000 000</u>
Kortsiktig gjeld			
Leverandørgjeld	11	16 065 355	25 655 776
Betalbar skatt	7	11 442 227	9 795 622
Skattetrekk og andre trekk		4 463 497	4 621 004
Skyldige offentlige avgifter		0	508 632
Utbytte	8	10 000 000	5 000 000
Kortsiktig konserngjeld	11	55 897 108	62 079 512
Annen kortsiktig gjeld	11, 17	51 516 506	96 401 599
Sum kortsiktig gjeld		<u>149 384 693</u>	<u>204 062 144</u>
Sum gjeld		<u>621 332 440</u>	<u>678 871 845</u>
Sum gjeld og egenkapital		892 261 318	945 994 492



Balanse

Neas AS

Kristiansund N, 21.03.2024
Styret i Neas AS

Knut Johnny Hansen
styreleder

Jan Arve Korsfuri
styremedlem/daglig leder

Gunn Torild Brevik
styremedlem



Indirekte kontantstrøm			
Neas AS			
	Note	2023	2022
Kontantstrømmer fra operasjonelle aktiviteter			
Resultat før skattekostnad		33 006 810	29 380 619
Periodens betalte skatt		9 795 622	0
Tap/gevinst ved salg av anleggsmidler		-81 869	0
Ordinære avskrivninger		67 882 754	64 501 263
Endring i varelager		1 220 687	586 470
Endring i kundefordringer		34 394 400	-36 850 530
Endring i leverandørgjeld		-9 590 421	-77 395 055
Forskj. kostnadsført pensjon og inn-/utbet. i pensj		-1 914 175	-549 547
Endring i andre tidsavgrensingsposter		-44 308 415	49 482 432
Netto kontantstrøm fra operasjonelle aktiviteter		<u>70 814 150</u>	<u>29 155 652</u>
Kontantstrømmer fra investeringsaktiviteter			
Innbetalinger ved salg av varige driftsmidler		1 487 222	68 000
Utbetalinger ved kjøp av varige driftsmidler		78 350 562	100 543 000
Utbetalinger ved kjøp av aksjer og andeler i andre		7 016 345	30 000
Utbetalinger ved kjøp av andre investeringer		67 109	0
Innbetalinger ved salg av andre investeringer		30 000 000	0
Netto kontantstrøm fra investeringsaktiviteter		<u>-53 946 794</u>	<u>-100 505 000</u>
Kontantstrømmer fra finansieringsaktiviteter			
Innbetalinger ved opptak av ny langsiktig gjeld		0	46 371 401
Netto endring i kassekreditt		-6 866 847	32 430 470
Utbetalinger av utbytte		5 000 000	7 500 000
Utbetalinger av konsernbidrag		5 000 000	0
Netto kontantstrøm fra finansieringsaktiviteter		<u>-16 866 847</u>	<u>71 301 871</u>
Netto endring i kontanter og kontantekvivalenter		509	-47 477
Beh. av kont. og kontantekvivalenter ved per. beg		<u>35 016</u>	<u>82 492</u>
Beh. av kont. og kontantekvivalenter ved per. slut		<u>35 525</u>	<u>35 016</u>
Neas AS			Side 5



Regnskapsprinsipper

Årsregnskapet er satt opp i samsvar med regnskapslovens bestemmelser og god regnskapsskikk. Energi 1 Kraft AS er innfusjonert med regnskapsmessig og skattemessig virkning f.o.m. 01.01.23.

Bruk av estimater

I utarbeidelse av årsregnskapet har man brukt estimater og forutsetninger som har påvirket resultatregnskapet og verdsettelsen av eiendeler og gjeld, samt usikre eiendeler og forpliktelser på balansedagen i henhold til god regnskapsskikk. Områder som i stor grad inneholder slike skjønsmessige vurderinger, høy grad av kompleksitet, eller områder hvor forutsetninger og estimater er vesentlige for årsregnskapet, er beskrevet i notene.

Inntekter

Inntektsføring ved salg av varer skjer på leveringstidspunktet. Tjenester inntektsføres etter hvert som de leveres. .

Skatt

Skattekostnaden i resultatregnskapet omfatter både periodens betalbare skatt og endring i utsatt skatt. Utsatt skatt er beregnet med 22 % på grunnlag av de midlertidige forskjeller som eksisterer mellom regnskapsmessige og skattemessige verdier, samt ligningsmessig underskudd til fremføring ved utgangen av regnskapsåret. Skatteøkende og skattereduserende midlertidige forskjeller som reverserer eller kan reverseres i samme periode er utlignet og nettoført. Netto utsatt skattefordel balanseføres i den grad det er sannsynlig at denne kan bli utnyttet.

Betalbar skatt består av

- Skatt på alminnelig inntekt, som beregnes på grunnlag av skattepliktig resultat på kraftproduksjon, kraftomsetning, bredbånd, og andre aktiviteter.
- Naturressursskatt
- Skatt på grunnrenteinntekt

Naturressursskatt

Naturressursskatt beregnes for hvert enkelt kraftverk med en samlet påstemplet ytelse over 10 000 kVA ut ifra gjennomsnittlig kraftproduksjon de siste 7 år. Naturressursskatten utgjør 1,3 øre/kWh. Naturressursskatten kan utlignes mot beregnet fellesskatt på alminnelig inntekt, slik at netto virkning av denne er 0.

I den grad fellesskatten ikke er tilstrekkelig til å dekke utlignet naturressursskatt, blir resterende fremført med rente for utligning senere år.

Skatt på grunnrenteinntekt

Skatt på grunnrenteinntekt beregnes for hvert enkelt kraftverk med en samlet påstemplet ytelse over 10 000 kVA. Grunnrenteinntekten beregnes på grunnlag av en taksert inntekt som tar utgangspunkt i timesmålt spotmarkedspris og faktisk produsert kraft i angjeldende tidsrom. I tillegg kommer inntekt fra salg av opprinnelsesgarantier fra 2023.

For konsesjonskraft legges den faktiske pris til grunn.

Fra den takserte inntekten fratregges direkte og indirekte kostnader knyttet til det enkelte kraftverk, konsesjonsavgift, eiendomsskatt og skattemessige avskrivninger. Før skattegrunnlag fremkommer blir det fratrukket en såkalt friinntekt som beregnes som gjennomsnitt av kraftverkets driftsmidler multiplisert med en normrente.

Grunnrenteskatten utgjør 57,7 % av beregnet grunnrenteinntekt. Negativ grunnrenteinntekt fradragsføres med null i dette året, og underskuddet fremføres (uten rente) til senere inntektsår.



Avgift på kraftproduksjon/"Høyprisbidraget"

Fra 28. september 2022 skal det i henhold til lov 19. mai 1933 nr. 11 om særavgifter betales avgift til statskassen for elektrisk kraft som er produsert i vannkraftverk med generatorer som har samlet merkeytelse på 10 000 kVA eller mer. For NEAS AS gjelder dette kraftverkene Ulvund og Grøa. Avgiften betales med 23 prosent av avgiftsgrunnlag som overstiger 70 øre per kWh. Denne skatten ble avvirket fra 1. november 2023.

Klassifisering og vurdering av anleggsmidler

Anleggsmidler omfatter eiendeler bestemt til varig eie og bruk. Anleggsmidler er vurdert til anskaffelseskost, fratrukket avskrivninger og nedskrivninger. Langsiktig gjeld balanseføres til nominelt beløp på transaksjonstidspunktet.

Varige driftsmidler balanseføres og avskrives over driftsmidlets økonomiske levetid. Vesentlige driftsmidler som består av flere betydelige komponenter med ulik levetid er dekomponert med ulik avskrivningstid for de ulike komponentene. Direkte vedlikehold av driftsmidler kostnadsføres løpende under driftskostnader, mens påkostninger eller forbedringer tillegges driftsmidlets kostpris og avskrives i takt med driftsmidlet. Varige driftsmidler nedskrives til gjenvinnbart beløp ved verdifall som forventes ikke å være forbigående. Gjenvinnbart beløp er det høyeste av netto salgsverdi og verdi i bruk. Verdi i bruk er nåverdi av fremtidige kontantstrømmer knyttet til eiendelen. Nedskrivningen reverseres når grunnlaget for nedskrivningen ikke lenger er til stede.

Klassifisering og vurdering av omløpsmidler

Omløpsmidler og kortsiktig gjeld omfatter normalt poster som forfaller til betaling innen ett år etter balansedagen, samt poster som knytter seg til varekretsløpet. Omløpsmidler vurderes til laveste verdi av anskaffelseskost og virkelig verdi. Kortsiktig gjeld balanseføres til nominelt beløp på transaksjonstidspunktet.

Datterselskap og tilknyttet selskap

Datterselskap og tilknyttede selskaper vurderes etter kostmetoden i selskapsregnskapet. Investeringen er vurdert til anskaffelseskost for aksjene med mindre nedskrivning har vært nødvendig. Det er foretatt nedskrivning til virkelig verdi når verdifall skyldes årsaker som ikke kan forventes å være forbigående og det må anses nødvendig etter god regnskapsskikk. Nedskrivninger er reversert når grunnlaget for nedskrivning ikke lenger er til stede.

Utbytte, konsernbidrag og andre utdelinger fra datterselskap er inntektsført samme år som det er avsatt i givers regnskap. Overstiger utbytte / konsernbidraget andelen av opptjent resultat etter anskaffelsestidspunktet, representerer den overskytende del tilbakebetaling av investert kapital, og utdelingene er fratrukket investeringens verdi i balansen til morselskapet.

Varer

Varer er vurdert til det laveste av anskaffelseskost og netto salgsverdi. Netto salgsverdi er estimert salgspris ved ordinær drift etter fradrag for beregnede nødvendige utgifter for gjennomføring av salget. Anskaffelseskost inkluderer utgifter påløpt ved anskaffelse av varene og kostnader for å bringe varene til nåværende plassering og tilordnes ved bruk av FIFO - prinsippet.

Fordringer

Kundefordringer og andre fordringer oppføres til pålydende etter fradrag for avsetning til forventet tap. Avsetning til tap gjøres på grunnlag av en individuell vurdering av de enkelte fordringene. For øvrige kundefordringer utføres en spesifisert avsetning for å dekke forventet tap på krav.

Pensjoner - Ytelsesordning

NEAS AS har tre pensjonsordninger.

En lukket ordning i KLP (offentlig tjenestepensjon). Ordningen er sikret i Kommunal pensjonskasse. Ved utregning av pensjonskostnaden og pensjonsforpliktelsen er det brukt K2013BE



som dødelighetsforutsetning.

En driftspensjonsordning for ansatte over 55 år (i 2018).

En innskuddsbasert ordning gjennom DNB. Denne ordningen ble opprettet 01.01.2019.

Pensjoner - Innskuddsbasert ordning

Kostnaden til innskuddsbasert pensjonsordning tilsvarer periodens premie til forsikringsselskapet.

Garanti

Det er avsatt til forventede garantikostnader. Garantiavsetningen er i balansen oppført under annen kortsiktig gjeld.

Offentlige tilskudd

Selskapet har mottatt NKOM-tilskudd fra Smøla og Aure kommune gjennom Møre og Romsdal fylkeskommune til bredbåndsutbygging med kr.9.473.564,- i 2023.

Kontantstrømoppstilling

Kontantstrømoppstillingen er utarbeidet etter den indirekte metoden. Kontanter og kontantekvivalenter omfatter kontanter, bankinnskudd og andre kortsiktige, likvide plasseringer.

Styreansvarsforsikring

Selskapet har styreansvarsforsikring for styrets medlemmer og selskapets ledelse gjennom konsernspiss-selskapet NEAS Konsern AS. Forsikringssum pr. forsikringstilfelle og totalt i løpet av forsikringsperioden: 20 millioner.

Åpenhetsloven

Selskapet er omfattet av åpenhetslovens krav og vil redegjøre for sine aktsomhetsvurderinger m.m. Selskapet vil omfattes av konsernets prosess som vil offentliggjøres innen 30. juni.

Note 1 Opplysninger om konsesjonsperiode og antatte reserver i kraftproduksjon

Selskapet er offentlig eid gjennom morselskapet hvor aksjonærene er fem kommuner i konsesjonsområdet og KLP.

Selskapet eier fire kraftverk, hvorav tre ligger i Sunndal kommune og et i Tingvoll kommune. To av kraftverkene er elvekraftverk og to har begrenset magasinkapasitet slik at det er minimalt med vannreserve.

Siden selskapet er offentlig eid er konsesjonene uten tidsbegrensning.

Det er ikke avsatt midler til dekning for fremtidige utgifter til disponering og opprydding, da forutsetningen er at kraftverkene blir oppgradert etter hvert som det er nødvendig.

Dersom private eiere kommer inn i selskapet med en større eierandel vil, med dagens lovgivning, konsesjonene kunne bli tidsbegrenset.

Note 2 Finansiell Markedsrisiko

Neas AS sin hovedvirksomhet er produksjon og sluttbrukersalg. Produsert volum avhenger i stor grad av nedbørssituasjonen fra år til år, og prisene i markedet varierer tilsvarende sterkt. Selv om produksjon og pris ofte er negativt korrelert, dvs. at mye vann og høy produksjon medfører lav pris og motsatt, kan dette gi store utslag i selskapets resultat. Resultatet på slutt salg vil også variere i takt med markedsprisene i større eller mindre grad avhengig av selskapets eksponering. Det er utarbeidet en egen risikohåndbok for selskapet som regulerer risikoeksponeringen.

Renterisiko

Konsernet har inngått rentesikringsavtaler (swapper) for å sikre seg mot resultatsvingninger som følge av endringer i rentenivået. Det er opprinnelig inngått låneavtaler til flytende renter, og så er det i ettertid inngått rentesikringsavtaler som sikrer fast rente. NEAS AS er kun en indirekte part i disse swappene som er inngått av morselskapet NEAS Konsern AS.

Kredittrisiko

Selskapet har kredittrisiko knyttet til fordringer på konsernforetak, tilknyttede selskaper og øvrige kundefordringer. Risiko for at motpart ikke har økonomisk evne til å oppfylle sine forpliktelser anses å være moderat. Det har historisk sett vært lite tap på fordringer.

Valutarisiko

Selskapets valutaeksponering er lav fordi inntekter og kostnader normalt er i samme valuta. Det samme gjelder for investering og finansiering.

Operativ risiko

NEAS AS har en risikoeksponering i den operative driften gjennom skader/tap på eiendeler - primært på kraftverk og bredbåndsanlegg. Videre har selskapet risiko for å tape produksjon ved vanntap og for skade på tredjemanns liv og eiendom. Det er inngått forsikringsavtaler som dekker de vesentligste risiki.

Likviditetsrisiko

NEAS AS påtar seg likviditetsrisiko ved at løpetiden på finansielle forpliktelser ikke samsvarer med kontantstrømmen som driften genererer. Selskapet har en beredskapskapital som kan genereres på kort varsel.



Note 3 Salgsinntekter

	2023	2022
Pr. virksomhetsområde		
Bredbånd	167 015 745	154 862 308
Øvrig virksomhet	6 960 000	6 960 000
Varme	540 361	548 242
Kraftomsetning	467 581 109	591 722 862
Kraftproduksjon	55 029 707	59 541 014
Annen driftsinntekt	3 342 797	3 553 514
Sum	700 469 719	817 187 938

Geografiske markeder: Norge

Note 4 Lønnskostnader og ytelser, godtgjørelser til daglig leder, styret og revisor

Lønnskostnader

	2023	2022
Lønninger	43 532 051	44 452 949
- Aktiverte lønnskostnader	-7 556 987	-5 465 546
Arbeidsgiveravgift	6 835 480	6 714 321
Refusjoner	-999 887	-982 417
Pensjonskostnader	1 925 994	3 299 356
Andre ytelser	714 446	723 587
Sum	44 451 098	48 742 249

Selskapet har i 2023 sysselsatt 54 årsverk.

Ytelser til ledende personer

	Daglig leder	Styret
Lønn	1 413 407	0
Pensjonskostnader	166 780	0
Annen godtgjørelse	0	0
Sum	1 580 187	0

Pensjonsforpliktelser

NEAS AS har tre pensjonsordninger, ref. prinsippnote.

Pensjonskostnader og -forpliktelser KLP

	2023	2022
Pensjonskostnader inkl. AGA		
Nåverdi av årets opptjening	50 412	126 212
Rentekostnad	2 801 548	1 737 633
Brutto pensjonskostnad	2 851 960	1 863 845
Forventet avkastning	-4 675 828	-3 236 820
Administrasjonskostnad/rentegaranti	142 774	126 776
Netto pensjonskostnad inkl. adm.kost	-1 681 094	-1 246 199
AGA netto pensjonskostnad inkl. adm.kost	-237 034	-175 714
Resultatført pensjonskostnad	-1 918 128	-1 421 913



Pensjonsforpliktelse - beste estimat	31.12.2023	31.12.2022
Brutto pensjonsforpliktelse	95 219 245	94 256 864
Pensjonsmidler	93 600 740	90 913 490
Netto forpliktelse før aga	1 618 505	3 343 374
Arbeidsgiveravgift	228 209	471 416
Netto forpliktelse inkl. aga	1 846 714	3 814 790
Ikke resultatført aktuarielt gevinst (tap) ekskl. aga	3 764 921	3 721 146
Ikke resultatført aktuarielt gevinst (tap) aga	530 854	524 682
Ikke resultatført planendinger	0	0
Balanseført nto forpliktelse/(midler) etter aga	6 142 489	8 060 618
Herav balanseført aga	759 063	996 098

Forutsetninger	31.12.2023	31.12.2022
Diskonteringsrente	3,10%	3,00%
Lønnsvekst	3,50%	3,50%
G-regulering	3,25%	3,25%
Pensjonsregulering	2,80%	2,63%
Forventet avkastning	5,30%	3,70%
Agasats	14,10%	14,10%
Amortiseringstid	1	1
Korridorstørrelse	10,00%	10,00%

Pensjonsforpliktelse driftspensjon	2023	2022
Pensjonsforpliktelse i begynnelsen av året	-3 629 475	-3 508 870
Årets pensjonsopptjening	-94 114	-184 153
Rentekostnad på pensjonsforpliktelsen	-95 429	-58 430
Utbetalt fra drift	358 188	0
Estimatavvik	-1 737 164	-121 978
Arbeidsgiveravgift av innbetalinger/utbetalinger fra drift	50 504	
Avkortning/oppgjør		
Pensjonsforpliktelse ved årets slutt	-5 147 489	-3 629 475
Ikke resultatført estimatavvik	2 100 111	586 050
Pensjonsforpliktelse etter avvik	-3 047 378	-3 043 424
Kostnadsført innskuddspensjon	2 916 286	3 057 309

Revisor

Kostnadsført revisjonshonorar for 2023 utgjør kr 208 469 ekskl. mva.
I tillegg kommer honorar for andre tjenester med kr 27 672 ekskl. mva.



Note 5 Driftsmidler

Tall i hele tusen	Immaterielle eiendeler	Bygninger	Kraftverk	Varme-anlegg
Akk. anskaffelseskost 01.01.	18 092	2 443	429 494	5 544
Tilgang	7 016		434	
Anlegg under utførelse			3 346	
Avgang/utrangering		-2 144		
Nedskrivning				
Akk. anskaffelseskost 31.12.	25 108	299	433 273	5 544
Akk. av- og nedskrivninger 01.01.	16 610	843	246 454	3 046
Ordinære avskrivninger	191	33	8 037	363
Tilb.førte akk. avskrivninger ved avgan		-867		
Tilb.førte akk. avskrivninger ved nedskrivni				
Akk. av- og nedskrivninger 31.12.	16 800	10	254 491	3 409
Bokført verdi 31.12.	8 308	289	178 782	2 135
Økonomisk levetid		50 år	40 år	15-50 år
Avskrivningsplan	Lineær	Lineær	Lineær	Lineær

	Bredbånd inkl. kundeinst.	Transportmidler	Inventar, tekn inst. og IKT	Sum
Akk. anskaffelseskost 01.01.	899 984	3 847	70 060	1 429 464
Tilgang kjøpte driftsmidler	73 923	707	1 671	83 751
Anlegg under utførelse			542	3 888
Avgang/utrangering			-128	-2 272
Nedskrivning				
Akk. anskaffelseskost 31.12.	973 906	4 554	72 146	1 514 831
Akk. av- og nedskrivninger 01.01.	309 563	1 876	51 885	630 277
Ordinære avskrivninger	49 613	371	9 275	67 883
Tilb.førte akk. avskrivninger ved avgan				-867
Tilb.førte akk. avskrivninger ved nedskrivni				
Akk. av- og nedskrivninger 31.12.	359 176	2 247	61 160	697 293
Bokført verdi 31.12.	614 730	2 308	10 986	817 538
Økonomisk levetid	3-20 år	8-12 år	3-8 år	
Avskrivningsplan	Lineær	Lineær	Lineær	



Note 6 Andre driftskostnader

	2023	2022
Frakt og transportkostnader	7 135	13 109
Kostnader lokaler og eiendom	4 104 891	4 632 458
Leie maskiner, inventar, m.v.	18 857	26 565
Verktøy, inventar, driftsmateriell	5 201 047	2 560 621
IKT-kostnader	8 112 010	7 766 927
Reparasjoner og vedlikehold	3 812	28 934
Diverse fremmede tjenester*	28 061 457	26 857 240
Kontorkostnader, trykksaker o.l.	1 612 131	1 238 776
Telefon og porto, m.m.	2 256 437	2 208 658
Kostnader transportmidler	2 093 161	2 183 084
Kostnader og godtgjørelser for reise	726 062	595 722
Salg, markedsføring, representasjon	5 411 142	3 247 006
Kontingenter og gaver	4 863 214	3 923 573
Forsikringer	1 584 898	761 981
Erstatninger og konsesjonsavgifter	1 739 797	1 505 808
Annen kostnad	1 592 410	1 224 932
Eiendomsskatt	1 900 612	1 462 669
Tap m.v.	723 223	1 699 221
Sum andre driftskostnader	70 012 295	61 937 283

*) Består av kjøp av entrepriser, konserninternt kjøp av tjenester og ulike rådgivningstjenester.



Note 7 Skatt

Årets skattekostnad	2023	2022	
Resultatført skatt på ordinært resultat:			
Betalbar skatt	13 241 485	10 895 622	
Høyprisbidrag kraftproduksjon	0	508 632	
Endring i utsatt skattefordel	-424 176	29 889	
Skattekostnad ordinært resultat	12 817 309	11 434 143	
Herav grunnrenteskatt	5 781 534	4 412 203	
Herav naturressursskatt (til fradrag i skatt på alm. inntekt)	1 980 862	1 943 526	
Skattepliktig inntekt:			
Ordinært resultat før skatt	33 006 810	29 380 619	
Permanente forskjeller	659 052	733 958	
Endring i midlertidige forskjeller	1 928 072	-135 858	
Avgitt konsernbidrag	-8 178 444	-5 000 000	
Anvendelse av fremførbart underskudd	-1 685 070	0	
Skattepliktig inntekt	25 730 421	24 978 719	
Betalbar skatt i balansen:			
Betalbar skatt på årets resultat	13 241 485	10 895 622	
Betalbar skatt på avgitt konsernbidrag	-1 799 258	-1 100 000	
Sum betalbar skatt i balansen	11 442 227	9 795 622	
Betalbar skatt består av			
Skatt på alminnelig inntekt 22%	5 645 151	5 383 419	
Grunnrenteskatt	5 781 534	4 412 203	
Sum betalbar skatt	11 426 685	9 795 622	
Skatteeffekten av midlertidige forskjeller og underskudd til fremføring som har gitt opphav til utsatt skatt og utsatte skattefordeler, spesifisert på typer av midlertidige forskjeller:			
	2023	2022	Endring
Varige driftsmidler	34 123 227	39 157 066	5 033 839
Fordringer	-1 336 455	-1 310 122	26 333
Gevinst – og tapskonto	-1 001 414	-1 695 734	-694 321
Avsetninger mv	-9 983 167	-10 506 771	-523 604
Pensjonspremie/- forpliktelse	-9 189 868	-11 104 043	-1 914 175
Sum	12 612 323	14 540 395	1 928 072
Akkumulert fremførbart underskudd	0	-1 685 070	-1 685 070
Inngår ikke i beregningen av utsatt skatt	0	1 685 070	1 685 070
Grunnlag for beregning av utsatt skatt	12 612 323	14 540 395	1 928 072
Utsatt skatt (22 %)	2 774 711	3 198 887	424 176



Note 8 Egenkapital

	Aksjekapital	Overkurs	Annen egenkapital	Sum egenkapital
Pr. 31.12.2022	1 035 000	4 531 863	261 555 783	267 122 647
Årets resultat			20 189 501	20 189 501
Utbytte			-10 000 000	-10 000 000
Fusjon Energi 1 Kraft AS			-4083	-4 083
Konsernbidrag avgitt			-6 379 186	-6 379 186
Pr 31.12.2023	1 035 000	4 531 863	265 362 016	270 928 879

Note 9 Langsiktig gjeld og pantstillelser

	31.12.2023	31.12.2022
Pantsikret gjeld, pantstillelser og garantier		
Langsiktig gjeld til kredittinstitusjoner	0	0
Sum	0	0

Regnskapsført verdi av pantsikrede eiendeler

Fordringer	2 427 775	32 360 666
Driftstilbehør	795 647 569	778 794 721
Aksjer	80 000	506 383
Varelager	4 648 217	5 868 904
Kundefordringer	65 358 729	76 490 232
Sum	868 162 290	894 020 906

Selskapets gjeld er finansiert gjennom morselskapet NEAS Konsern AS. Selskapets eiendeler er pantsatt som en del av konsernfinansieringen.

Note 10 Datterselskap, tilknyttet selskap m.v.

	Kontor-kommune	Ervervet	Eierandel	Balanseført verdi
Datterselskap				
Trønderkraft AS	Kristiansund	2022	100 %	30 000
Sum				30 000
Tilknyttede selskap				
Orkidenett AS	Surnadal	2004	33,3 %	50 000
Sum				50 000
Totalt				80 000

Investering i datterselskap og tilknyttede selskap vurderes etter kostmetoden men justeres hvis virkelig verdi er lavere.

Det utarbeides ikke konsernregnskap for eierskapet i Trønderkraft AS. Både NEAS AS og Trønderkraft AS er en del av konsolideringen til konsernspiss NEAS Konsern AS.



Note 11 Mellomværende med selskap i samme konsern m.v.

	Kundefordringer		Andre fordringer	
	2023	2022	2023	2022
Mellom AS	7 240 130	12 027 419	0	74 341
NEAS Konsern AS	130 984	327 353	0	3 445 148
West Elektro AS	0	0	0	0
Vitnett AS	0	0	0	0
Sum	7 371 114	12 354 771	0	3 519 489

	Leverandørgjeld		Annen gjeld	
	2023	2022	2023	2022
Mellom AS	-950 385	-8 434 621	0	0
NEAS Konsern AS	-614 711	-1 179 940	-497 718 664	-507 079 512
West Elektro AS	-887 947	-1 577 903	0	0
Vitnett AS	-56 664	-20 214	0	0
Sum	-2 509 706	-11 212 678	-497 718 664	-507 079 512

Note 12 Fordringer

	2023	2022
Fordringer med forfall senere enn ett år		
Egenkapitalinnskudd KLP	2 427 775	2 360 666
Obligasjon TrønderEnergi AS	0	30 000 000
Sum langsiktige fordringer	2 427 775	32 360 666

Note 13 Varer

Varelager	2023	2022
Elsertifikater	110 384	211 628
Opprinnelsesgarantier	586 807	0
Lager av innkjøpte handelsvarer	3 951 027	5 657 276
Sum varelager	4 648 217	5 868 904

Beholdningen er vurdert til anskaffelseskost (FIFO).

Varebeholdning er vurdert for ukurans, men det er ikke funnet nødvendig å avsette for dette.



Note 14 Bankinnskudd

NEAS AS har ingen midler inntestående på bundne konti ifm. skattetrekk. Selskapets skattetrekk er dekket gjennom en garanti gjennom morselskapet NEAS Konsern AS.

Selskapet har en konto med saldo 34 619 som depositumskonto mot Kredinor, og en annen konto med saldo 904 som klientkonto for forsikringsprodukter innen kraftomsetning.

Note 15 Aksjonærer

Aksjekapitalen i Neas AS pr. 31.12.2023 består av:

	Antall	Pålydende	Bokført
Ordinære aksjer	1 500 000	0,69	1 035 000
Sum	1 500 000		1 035 000

Eierstruktur

	Sum	Eierandel	Stemmeandel
Neas Konsern AS	1 500 000	100,00	100,00
Totalt antall aksjer	1 500 000	100,00	100,00

Note 16 Avsetning for forpliktelser

I forbindelse med utbygging av Grøa-vassdraget har NEAS en forpliktelse i tilknytning til fristrømsavtaler for fem gårdsbruk.

NEAS har også fristrømsavtaler med to gårdsbruk ved Skar kraftverk og ett gårdsbruk ved Reinset kraftverk.

For 2023 er dette estimert til -9 700 000,-. Det er benyttet 7,5 % diskonteringsrente.

Langsiktige avsetninger	Restrukturering	Andre avsetninger	Sum
Balanse 01.01.2023	-1 575 000	-9 700 000	-11 275 000
Avsetning endret	1 291 833	0	1 291 833
Balanse 31.12.2023	-283 167	-9 700 000	-9 983 167

Note 17 Annen kortsiktig gjeld

	2023	2022
Fordringer med forfall senere enn ett år		
Konsernmellomværende	-47 718 664	-57 079 512
Påløpt kostnad	-51 481 886	-96 366 997
Depositum Kredinor	-34 619	-34 602
Sum	-99 235 170	-153 481 110




Dokumentet er signert med Orgbrain eSign - en standard elektronisk signatur i samsvar med EU-forordning 910/2014 (eIDAS).






Jan Arve Korsfur

 Jan Arve Korsfur
2024-03-21 09:27 UTC
639b351c8ea26f705ba830d3




Knut Johnny Hansen

 Knut Johnny Hansen
2024-03-21 09:58 UTC
6393375208c62c7e336bce1b



Gunn Torild Brevik

 Gunn Torild Brevik
2024-03-21 09:15 UTC
63933ede249fb17dfe1bdff7

Denne dokumentpakken inneholder:
– Det originale dokumentet (17 sider)
– Denne signatursiden på slutten



BDO AS
Storgata 19
6509 Kristiansund N

Uavhengig revisors beretning

Til generalforsamlingen i Neas AS

Konklusjon

Vi har revidert årsregnskapet til Neas AS.

Årsregnskapet består av:

- Balanse per 31. desember 2023,
- Resultatregnskap 2023
- Kontantstrømoppstilling for regnskapsåret avsluttet per 31. desember 2023
- Noter til årsregnskapet, herunder et sammendrag av viktige regnskapsprinsipper.

Etter vår mening:

- Oppfyller årsregnskapet gjeldende lovkrav, og
- Gir årsregnskapet et rettviseende bilde av selskapets finansielle stilling per 31. desember 2023 og av dets resultater og kontantstrømmer for regnskapsåret i samsvar med regnskapslovens regler og god regnskapsskikk i Norge.

Grunnlag for konklusjonen

Vi har gjennomført revisjonen i samsvar med International Standards on Auditing (ISA-ene). Våre oppgaver og plikter i henhold til disse standardene er beskrevet nedenfor under Revisors oppgaver og plikter ved revisjonen av årsregnskapet. Vi er uavhengige av selskapet i samsvar med kravene i relevante lover og forskrifter i Norge og International Code of Ethics for Professional Accountants (inkludert internasjonale uavhengighetsstandarder) utstedt av International Standards Board for Accountants (IESBA-reglene), og vi har overholdt våre øvrige etiske forpliktelser i samsvar med disse kravene. Innhentet revisjonsbevis er etter vår vurdering tilstrekkelig og hensiktsmessig som grunnlag for vår konklusjon.

Annen informasjon

Styret og daglig leder (ledelsen) er ansvarlig for annen informasjon. Annen informasjon består av årsberetningen. Vår konklusjon om årsregnskapet ovenfor dekker ikke annen informasjon.

I forbindelse med revisjonen av årsregnskapet er det vår oppgave å lese annen informasjon. Formålet er å vurdere hvorvidt det foreligger vesentlig inkonsistens mellom annen informasjon og årsregnskapet og den kunnskap vi har opparbeidet oss under revisjonen av årsregnskapet, eller hvorvidt informasjon i annen informasjon ellers fremstår som vesentlig feil. Vi har plikt til å rapportere dersom annen informasjon fremstår som vesentlig feil. Vi har ingenting å rapportere i så henseende.

Penneo Dokumentnr: GL.YQN-1E38X-43G:K-06LH1-DXEPP-YQAB



Konklusjon om årsberetningen

Basert på kunnskapen vi har opparbeidet oss i revisjonen, mener vi at årsberetningen

- er konsistent med årsregnskapet og
- inneholder de opplysninger som skal gis i henhold til gjeldende lovkrav.

Styret og daglig leders ansvar for årsregnskapet

Styret og daglig leder (ledelsen) er ansvarlig for å utarbeide årsregnskapet og for at det gir et rettviseende bilde i samsvar med regnskapslovens regler og god regnskapsskikk i Norge. Ledelsen er også ansvarlig for slik intern kontroll som den finner nødvendig for å kunne utarbeide et årsregnskap som ikke inneholder vesentlig feilinformasjon, verken som følge av misligheter eller utilsiktede feil.

Ved utarbeidelsen av årsregnskapet må ledelsen ta standpunkt til selskapets evne til fortsatt drift og opplyse om forhold av betydning for fortsatt drift. Forutsetningen om fortsatt drift skal legges til grunn for årsregnskapet så lenge det ikke er sannsynlig at virksomheten vil bli avviklet.

Revisors oppgaver og plikter ved revisjonen av årsregnskapet

Vårt mål er å oppnå betryggende sikkerhet for at årsregnskapet som helhet ikke inneholder vesentlig feilinformasjon, verken som følge av misligheter eller utilsiktede feil, og å avgi en revisjonsberetning som inneholder vår konklusjon. Betryggende sikkerhet er en høy grad av sikkerhet, men ingen garanti for at en revisjon utført i samsvar med ISA-ene, alltid vil avdekke vesentlig feilinformasjon. Feilinformasjon kan oppstå som følge av misligheter eller utilsiktede feil. Feilinformasjon er å anse som vesentlig dersom den enkeltvis eller samlet med rimelighet kan forventes å påvirke de økonomiske beslutningene som brukerne foretar på grunnlag av årsregnskapet.

For videre beskrivelse av revisors oppgaver og plikter vises det til:
<https://revisorforeningen.no/revisjonsberetninger>

BDO AS

Toril Ulfnes
statsautorisert revisor
(elektronisk signert)

Penneo Dokumentnøkkel: GL.YQN-1E38X-43G:K-06LH1-DKEPF-YQQAB



PENNEO

Signaturene i dette dokumentet er juridisk bindende. Dokument signert med "Penneo™ - sikker digital signatur". De signerende parter sin identitet er registrert, og er listet nedenfor.

"Med min signatur bekrefter jeg alle datoer og innholdet i dette dokument."

Toril Ulfnes

Statsautorisert revisor

På vegne av: BDO AS

Serienummer: 9578-5995-4-403756

IP: 188.95.xxx.xxx

2024-03-22 12:12:11 UTC



Penneo Dokumentnøkkel: GLYQN-1E38X-43GJK-06LH1-DXEPF-YQQAB

Dokumentet er signert digitalt, med **Penneo.com**. Alle digitale signatur-data i dokumentet er sikret og validert av den datamaskin-utregnede hash-verdien av det opprinnelige dokument. Dokumentet er låst og tids-stemplet med et sertifikat fra en betrodd tredjepart. All kryptografisk bevis er integrert i denne PDF, for fremtidig validering (hvis nødvendig).

Hvordan bekrefter at dette dokumentet er originalen?

Dokumentet er beskyttet av ett Adobe CDS sertifikat. Når du åpner dokumentet i

Adobe Reader, skal du kunne se at dokumentet er sertifisert av **Penneo e-signature service <penneo@penneo.com>**. Dette garanterer at innholdet i dokumentet ikke har blitt endret.

Det er lett å kontrollere de kryptografiske beviser som er lokalisert inne i dokumentet, med Penneo validator - <https://penneo.com/validator>