



## ÅRSREGNSKAPET FOR REGNSKAPSÅRET 2016 - GENERELL INFORMASJON

### Enheten

Organisasjonsnummer: 917 447 586  
Organisasjonsform: Aksjeselskap  
Foretaksnavn: UNISUB AS  
Forretningsadresse: Strømsbusletta 4  
4847 ARENDAL

### Regnskapsår

Årsregnskapets periode: 01.01.2016 - 31.12.2016

### Konsern

Morselskap i konsern: Nei

### Regnskapsregler

Regler for små foretak benyttet: Ja  
Benyttet ved utarbeidelsen av årsregnskapet til selskapet: Regnskapslovens alminnelige regler

### Årsregnskapet fastsatt av kompetent organ

Bekreftet av representant for selskapet: Klaus Inge Torp  
Dato for fastsettelse av årsregnskapet: 16.02.2017

### Grunnlag for avgivelse

År 2016: Årsregnskapet er elektronisk innlevert  
År 2015: Tall er hentet fra elektronisk innlevert årsregnskap fra 2016

*Det er ikke krav til at årsregnskapet m.v. som sendes til Regnskapsregisteret er undertegnet. Kontrollen på at dette er utført ligger hos revisor/enhetens øverste organ. Sikkerheten ivaretas ved at innsender har rolle/rettighet for innsending av årsregnskapet via Altinn, og ved at det bekreftes at årsregnskapet er fastsatt av kompetent organ.*

Brønnøysundregistrene, 30.10.2020



## Resultatregnskap

Beløp i: NOK	Note	2016	2015
<b>RESULTATREGNSKAP</b>			
<b>Inntekter</b>			
Salgsinntekt		2 582 210	
<b>Sum inntekter</b>		<b>2 582 210</b>	
<b>Kostnader</b>			
Endring i beholdning av varer under tilvirkning og ferdig tilvirkede varer		845 001	
Lønnskostnad	2, 4	755 513	
Ordinær avskrivning	5	7 851	
Annen driftskostnad	2, 10	783 331	
<b>Sum kostnader</b>		<b>2 391 695</b>	
<b>Driftsresultat</b>		<b>190 515</b>	
<b>Finansinntekter og finanskostnader</b>			
Annen renteinntekt		127	
<b>Sum finansinntekter</b>		<b>127</b>	
Annen rentekostnad		172	
<b>Sum finanskostnader</b>		<b>172</b>	
<b>Netto finans</b>		<b>-45</b>	
<b>Ordinært resultat før skattekostnad</b>		<b>190 470</b>	<b>0</b>
Skattekostnad på ordinært resultat	7	47 018	
<b>Ordinært resultat etter skattekostnad</b>		<b>143 452</b>	<b>0</b>
<b>Årsresultat</b>		<b>143 452</b>	<b>0</b>
<b>Årsresultat etter minoritetsinteresser</b>		<b>143 452</b>	
<b>Totalresultat</b>		<b>143 452</b>	
<b>Overføringer og disponeringer</b>			
Avsatt til annen egenkapital	8	143 452	



## Resultatregnskap

<b>Beløp i: NOK</b>	<b>Note</b>	<b>2016</b>	<b>2015</b>
Sum overføringer og disponeringer		143 452	



## Balanse

Beløp i: NOK	Note	2016	2015
<b>BALANSE - EIENDELER</b>			
<b>Anleggsmidler</b>			
<b>Immaterielle eiendeler</b>			
Konsesjoner, patenter, lisenser, varemerker o.l.	5	31 500	
<b>Sum immaterielle eiendeler</b>		<b>31 500</b>	
<b>Varige driftsmidler</b>			
Driftsløsøre, inventar, IT-systemer, kontormaskiner o.l.	5	288 660	
<b>Sum varige driftsmidler</b>		<b>288 660</b>	
<b>Sum anleggsmidler</b>		<b>320 160</b>	<b>0</b>
<b>Omløpsmidler</b>			
<b>Varer</b>			
<b>Sum varer</b>	6	<b>153 782</b>	
<b>Fordringer</b>			
Kundefordringer		3 163	
Andre kortsiktige fordringer		93 531	
<b>Sum fordringer</b>		<b>96 694</b>	
<b>Bankinnskudd, kontanter og lignende</b>			
Bankinnskudd, kontanter o.l.	9	1 099 791	
<b>Sum bankinnskudd, kontanter og lignende</b>		<b>1 099 791</b>	
<b>Sum omløpsmidler</b>		<b>1 350 268</b>	<b>0</b>
<b>SUM EIENDELER</b>		<b>1 670 428</b>	<b>0</b>
<b>BALANSE - EGENKAPITAL OG GJELD</b>			
<b>Egenkapital</b>			
<b>Innskutt egenkapital</b>			
Selskapskapital (30 aksjer á kr 14 333 )	3, 8	430 000	
<b>Sum innskutt egenkapital</b>		<b>430 000</b>	



## Balanse

<b>Beløp i: NOK</b>	<b>Note</b>	<b>2016</b>	<b>2015</b>
<b>Opptjent egenkapital</b>			
Annen egenkapital	8	143 452	
<b>Sum opptjent egenkapital</b>		<b>143 452</b>	
<b>Sum egenkapital</b>		<b>573 452</b>	<b>0</b>
<b>Gjeld</b>			
<b>Langsiktig gjeld</b>			
Utsatt skatt	7	14 388	
<b>Sum avsetninger for forpliktelser</b>		<b>14 388</b>	
<b>Annen langsiktig gjeld</b>			
<b>Sum langsiktig gjeld</b>		<b>14 388</b>	<b>0</b>
<b>Kortsiktig gjeld</b>			
Leverandørgjeld		625 985	
Betalbar skatt	7	32 630	
Skyldige offentlige avgifter		105 889	
Annen kortsiktig gjeld		318 084	
<b>Sum kortsiktig gjeld</b>		<b>1 082 588</b>	
<b>Sum gjeld</b>		<b>1 096 976</b>	<b>0</b>
<b>SUM EGENKAPITAL OG GJELD</b>		<b>1 670 428</b>	<b>0</b>



## UNISUB AS

### STYRETS ÅRSBERETNING 2016

#### Virksomhet og lokalisering

Selskapets virksomhet er å yte serveringstjenester, restaurantdrift og salg av mat innen Subway-kjeden. Selskapet ble stiftet 31. mai 2016, og har i løpet av året etablert Subway-restauranter i Bodø og Skien. Selskapet er lokalisert i Arendal kommune. Selskapet endret i 2016 navn fra Sub Bodø AS til Unisub AS.

#### Fortsatt drift

Styret ser seg godt fornøyd med resultatet fra stiftelse til balansedagen. Begge avdelinger i selskapet går med overskudd i første driftsår. Unisub AS planlegger å åpne flere nye avdelinger i 2017.

Styret mener at forutsetningen for fortsatt drift er til stede, og årsregnskapet er satt opp under denne forutsetning.

#### Arbeidsmiljø

Selskapets ledelse har sørget for at lovkrav blir ivaretatt, og mener at arbeidsmiljøet er godt. Sykefraværet er ubetydelig. Det er ikke registrert skader eller ulykker i 2016.

#### Likestilling

Det er etter styrets oppfatning ingen forskjellsbehandling i strid med lov om likestilling mellom kjønnene, det er derfor ikke iverksatt spesielle tiltak.

#### Påvirkninger ytre miljø

Bedriften driver ikke virksomhet som anses å forurense det ytre miljøet utover hva som er vanlig for bransjen.


#### Forsknings og utviklingsaktiviteter


Selskapet har ingen spesielle forsknings- og utviklingsaktiviteter.

#### Årsregnskapet

Etter styrets oppfatning gir det fremlagte resultatregnskap og balanse med tilhørende noter, fyllestgjørende informasjon og et rettviseende bilde av selskapets økonomiske resultat og stilling ved årsskiftet, i overensstemmelse med god regnskapsskikk i Norge. Det har ikke inntruffet forhold av vesentlig betydning etter årsskiftet som er vesentlig for å bedømme selskapets stilling.

Arendal, 16. februar 2017

  
Klaus Inge Tørp  
Styrets leder

  
Nentor Dujaka  
Styremedlem/daglig leder



## Unisub AS

### Resultatregnskap

NOTER		DRIFTSINNTEKTER OG DRIFTSKOSTNADER	2016
		Salgsinntekt	2 582 210
		Sum driftsinntekter	<u>2 582 210</u>
		Varekostnad	845 001
2, 4		Lønnskostnad	755 513
5		Ordinær avskrivning	7 851
2, 10		Annen driftskostnad	783 331
		Sum driftskostnader	<u>2 391 695</u>
		Driftsresultat	<u>190 515</u>
<b>FINANSINNTEKTER OG FINANSKOSTNADER</b>			
		Annen renteinntekt	127
		Annen rentekostnad	-172
		Netto finansresultat	<u>-45</u>
		Ordinært resultat før skattekostnad	<u>190 470</u>
7		Skattekostnad på ordinært resultat	-47 018
		Ordinært resultat	<u>143 452</u>
		ÅRSRESULTAT	<u>143 452</u>
<b>OVERFØRINGER</b>			
8		Avsatt til annen egenkapital	143 452
		Sum overføringer	<u>143 452</u>



## Unisub AS

### Balanse pr. 31. desember

NOTER	EIENDELER	2016
	<b>Anleggsmidler</b>	
	<b>Immaterielle eiendeler</b>	
5	Konsesjoner, patenter, lisenser, varemerker o.l.	31 500
	Sum immaterielle eiendeler	<u>31 500</u>
	<b>Varige driftsmidler</b>	
5	Driftsløsøre, inventar, IT-systemer, kontormaskiner o.l.	288 660
	Sum varige driftsmidler	<u>288 660</u>
	<b>Finansielle anleggsmidler</b>	
	Sum anleggsmidler	<u>320 160</u>
	<b>Omløpsmidler</b>	
6	Varer	<u>153 782</u>
	<b>Fordringer</b>	
	Kundefordringer	3 163
	Andre kortsiktige fordringer	93 531
	Sum fordringer	<u>96 694</u>
9	Bankinnskudd, kontanter o.l.	<u>1 099 791</u>
	Sum omløpsmidler	<u>1 350 268</u>
	SUM EIENDELER	<u>1 670 428</u>

e e e e e




## Unisub AS

### Balanse pr. 31. desember

NOTER	GJELD OG EGENKAPITAL	2016
	<b>Egenkapital</b>	
	<b>Innskutt egenkapital</b>	
3, 8	Selskapskapital (30 aksjer á kr 14 333 )	430 000
	Sum innskutt egenkapital	<u>430 000</u>
	<b>Opptjent egenkapital</b>	
8	Annen egenkapital	143 452
	Sum opptjent egenkapital	<u>143 452</u>
	Sum egenkapital	<u>573 452</u>
	<b>Gjeld</b>	
7	Utsatt skatt	14 388
	Sum avsetninger for forpliktelser	<u>14 388</u>
	<b>Kortsiktig gjeld</b>	
	Leverandørgjeld	625 985
7	Betalbar skatt	32 630
	Skyldige offentlige avgifter	105 889
	Annen kortsiktig gjeld	318 084
	Sum kortsiktig gjeld	<u>1 082 588</u>
	Sum gjeld	<u>1 096 976</u>
	SUM GJELD OG EGENKAPITAL	<u>1 670 428</u>

Arendal, 16.02.2017  
Styret i Unisub AS

  
Klaus Inge Torp  
Styrets leder

  
Nentor Dujaka  
Styremedlem/daglig leder



## Unisub AS

### Noter til regnskapet 2016

#### Note 1 Regnskapsprinsipper

Årsregnskapet er satt opp i samsvar med regnskapsloven av 1998 og god regnskapsskikk i Norge.

#### Note 2 Antall ansatte, godtgjørelser, lån til ansatte mm

Antall årsverk sysselsatt i regnskapsåret: 4

##### Ytelser til ledende personer

Daglig leder har ikke mottatt lønn fra selskapet. Det er utbetalt til sammen kr 10.000 i styrehonorar.

##### Revisor

Selskapet har benyttet seg av adgangen til å favelge revisor.

#### Note 3 Aksjekapital og aksjonærinformasjon

Aksjekapitalen i selskapet pr 31.12.16 består av følgende aksjeklasser:

	Antall	Pålydende verdi	Bokført verdi
Ordinære aksjer	30	14 333	430 000
<b>Sum</b>	<b>30</b>		<b>430 000</b>

##### Eierstruktur

Aksjonærene i selskapet pr 31.12.2016 var:

	Ordinære aksjer	Eierandel	Stemmeandel
Sub 1 AS	15	50 %	50 %
Dujaka AS	15	50 %	50 %
<b>Totalt antall aksjer</b>	<b>30</b>	<b>100 %</b>	<b>100 %</b>

#### Note 4 Lønnskostnad

Lønnskostnad	2016
Lønn	679 949
Styrehonorar	10 000
Arbeidsgiveravgift	64 806
Pensjonskostnader	0
Andre ytelser	758
<b>Sum</b>	<b>755 513</b>

Selskapet har i 2016 ikke vært pliktig til å etablere OTP ihht bestemmelsene i Lov om obligatorisk tjenestepensjon. En slik ordning er opprettet i 2017 når selskapet har hatt ytterligere vekst i omsetning og avdelinger.



## Unisub AS

## Noter til regnskapet 2016

## Note 5 Varige driftsmidler

	Franchise- avgift	Driftsløsøre, inventar, verktøy o l	Sum
Anskaffelseskost 01.01.	0	0	0
Tilgang	35 021	292 990	328 011
Avgang	0	0	0
Anskaffelseskost 31.12.	35 021	292 990	328 011
Akk. avskrivninger 31.12.	3 521	4 330	7 851
Netto akk. og rev. nedskrivninger 31.12.	0	0	0
<b>Bokført verdi pr. 31.12.</b>	<b>31 500</b>	<b>288 660</b>	<b>320 160</b>
Årets avskrivninger	3 521	4 330	7 851
Økonomisk levetid Avskrivningsplan	5 år Lineær	5 år lineær	

## Note 6 Varer

	2016
Innkjøpte varer for videresalg (mat og drikke)	153 782
<b>Sum</b>	<b>153 782</b>

## Note 7 Skattekostnad

Årets skattekostnad fremkommer slik:

	2016
Betalbar skatt	32 630
Endring i utsatt skatt	14 388
<b>Skattekostnad ordinært resultat</b>	<b>47 018</b>

## Note 8 Egenkapital

	Aksje- kapital	Annen EK	Sum
Egenkapital 01.01.	0	0	0
Årets endring i egenkapital:			
Stiftelse av selskapet	30 000	0	30 000
Kapitaløkning	400 000	0	400 000
Årets resultat	0	143 452	143 452
<b>Egenkapital 31.12.</b>	<b>430 000</b>	<b>143 452</b>	<b>573 452</b>



## Unisub AS

### Noter til regnskapet 2016

#### Note 9 Bundne midler

Bankinnskudd, kontanter og lignende omfatter bundne skattetrekksmidler med kr. 22.440,-

#### Note 10 Mellomværende og transaksjoner med andre selskaper

Per 31.12.2016 har ikke selskapet mellomværender med eierselskapene.

Selskapet har i 2016 betalt kr 46.128 i management fee til Inkubator AS, som inngår i konsern med Sub 1 AS.

0

0

0

0

0