



## ÅRSREGNSKAPET FOR REGNSKAPSÅRET 2023 - GENERELL INFORMASJON

### Enheten

Organisasjonsnummer: 989 201 956  
Organisasjonsform: Aksjeselskap  
Foretaksnavn: GUNN HOLDING AS  
Forretningsadresse: 8770 TRÆNA

### Regnskapsår

Årsregnskapets periode: 01.01.2023 - 31.12.2023

### Konsern

Morselskap i konsern: Ja  
Konsernregnskap lagt ved: Nei

### Regnskapsregler

Regler for små foretak benyttet: Ja  
Benyttet ved utarbeidelsen av årsregnskapet til selskapet: Regnskapslovens alminnelige regler

### Årsregnskapet fastsatt av kompetent organ

Bekreftet av representant for selskapet: Gunn Bjørg Olsen  
Dato for fastsettelse av årsregnskapet: 30.06.2024

### Grunnlag for avgivelse

År 2023: Årsregnskapet er elektronisk innlevert  
År 2022: Tall er hentet fra elektronisk innlevert årsregnskap fra 2023

*Det er ikke krav til at årsregnskapet m.v. som sendes til Regnskapsregisteret er undertegnet. Kontrollen på at dette er utført ligger hos revisor/enhetens øverste organ. Sikkerheten ivaretas ved at innsender har rolle/rettighet for innsending av årsregnskapet via Altinn, og ved at det bekreftes at årsregnskapet er fastsatt av kompetent organ.*

Brønnøysundregistrene, 29.07.2025



## Resultatregnskap

Beløp i: NOK	Note	2023	2022
<b>RESULTATREGNSKAP</b>			
<b>Inntekter</b>			
Sum inntekter		0	0
<b>Kostnader</b>			
Lønnskostnad	1	0	0
Annen driftskostnad		43 449	37 042
Sum kostnader		43 449	37 042
<b>Driftsresultat</b>		<b>-43 449</b>	<b>-37 042</b>
<b>Finansinntekter og finanskostnader</b>			
Inntekt på investering i datterselskap og tilknyttet selskap		0	444 000
Annen renteinntekt		35 751	118 262
Annen finansinntekt		13	0
Sum finansinntekter		35 764	562 262
Annen rentekostnad		21	15 136
Sum finanskostnader		21	15 136
<b>Netto finans</b>		<b>35 743</b>	<b>547 126</b>
<b>Resultat før skattekostnad</b>		<b>-7 706</b>	<b>510 084</b>
Skattekostnad	2, 3	0	1 705
<b>Årsresultat</b>		<b>-7 706</b>	<b>508 379</b>
<b>Overføringer og disponeringer</b>			
Tilleggsutbytte		0	382 307
Annen egenkapital	4	-7 706	126 072
Sum overføringer og disponeringer		-7 706	508 379



### Balanse

Beløp i: NOK	Note	2023	2022
<b>BALANSE - EIENDELER</b>			
<b>Anleggsmidler</b>			
<b>Immaterielle eiendeler</b>			
Utsatt skattefordel	2, 3	0	0
<b>Sum immaterielle eiendeler</b>		<b>0</b>	<b>0</b>
<b>Varige driftsmidler</b>			
<b>Sum varige driftsmidler</b>		<b>0</b>	<b>0</b>
<b>Finansielle anleggsmidler</b>			
Investering i datterselskap	5	2 195 000	2 195 000
Lån til foretak i samme konsern	5	2 874 652	2 424 176
Andre langsiktige fordringer	6	0	0
<b>Sum finansielle anleggsmidler</b>		<b>5 069 652</b>	<b>4 619 176</b>
<b>Sum anleggsmidler</b>		<b>5 069 652</b>	<b>4 619 176</b>
<b>Omløpsmidler</b>			
<b>Varer</b>			
<b>Fordringer</b>			
Andre kortsiktige fordringer	6	0	0
Konsernfordringer		0	444 000
<b>Sum fordringer</b>		<b>0</b>	<b>444 000</b>
<b>Investeringer</b>			
<b>Sum investeringer</b>		<b>0</b>	<b>0</b>
<b>Bankinnskudd, kontanter og lignende</b>			
Bankinnskudd, kontanter og lignende		336	323
<b>Sum bankinnskudd, kontanter og lignende</b>		<b>336</b>	<b>323</b>
<b>Sum omløpsmidler</b>		<b>336</b>	<b>444 323</b>
<b>SUM EIENDELER</b>		<b>5 069 988</b>	<b>5 063 499</b>



## Balanse

Beløp i: NOK	Note	2023	2022
<b>BALANSE - EGENKAPITAL OG GJELD</b>			
<b>Egenkapital</b>			
<b>Innskutt egenkapital</b>			
Aksjekapital	4, 7	100 000	100 000
Beholdning av egne aksjer	4, 7	0	0
Overkurs	4	130 000	130 000
Ikke registrert kapitalforhøyelse	4	0	0
Annen innskutt egenkapital	4	0	0
<b>Sum innskutt egenkapital</b>		<b>230 000</b>	<b>230 000</b>
<b>Opptjent egenkapital</b>			
Fond	4	0	0
Annen egenkapital	4	4 824 088	4 831 794
Udekket tap	4	0	0
<b>Sum opptjent egenkapital</b>		<b>4 824 088</b>	<b>4 831 794</b>
<b>Sum egenkapital</b>		<b>5 054 088</b>	<b>5 061 794</b>
<b>Gjeld</b>			
<b>Langsiktig gjeld</b>			
Utsatt skatt	2, 3	0	0
<b>Sum avsetninger for forpliktelser</b>		<b>0</b>	<b>0</b>
<b>Annen langsiktig gjeld</b>			
<b>Sum annen langsiktig gjeld</b>		<b>0</b>	<b>0</b>
<b>Sum langsiktig gjeld</b>		<b>0</b>	<b>0</b>
<b>Kortsiktig gjeld</b>			
Leverandørgjeld		4 650	0
Betalbar skatt	2, 3	0	1 705
Annen kortsiktig gjeld		11 250	0
<b>Sum kortsiktig gjeld</b>		<b>15 900</b>	<b>1 705</b>
<b>Sum gjeld</b>		<b>15 900</b>	<b>1 705</b>
<b>SUM EGENKAPITAL OG GJELD</b>		<b>5 069 988</b>	<b>5 063 499</b>



## Balanse

<b>Beløp i: NOK</b>	<b>Note</b>	<b>2023</b>	<b>2022</b>
---------------------	-------------	-------------	-------------

---



## Brønnøysundregistrene

### ÅRSREGNSKAP FOR REGNSKAPSÅRET 2023 - GENERELL INFORMASJON

Journalnummer: 2024 743699

#### Enheten

Organisasjonsnummer: 989 201 956  
Organisasjonsform: Aksjeselskap  
Foretaksnavn: GUNN HOLDING AS  
8770 TRÆNA

#### Regnskapsår

Årsregnskapets periode: 01.01.2023 - 31.12.2023

#### Konsern

Morselskap i konsern: Ja  
Konsernregnskap lagt ved: Nei

#### Regnskapsregler

Regler for små foretak benyttet: Ja  
Benyttet ved utarbeidelsen av  
årsregnskapet til selskapet: Regnskapslovens alminnelige regler

#### Årsregnskapet fastsatt av kompetent organ

Bekreftet av representant for selskapet: Gunn Bjørg Olsen  
Dato for fastsettelse av årsregnskapet: 30.06.2024

#### Revisjon

Årsregnskapet er utarbeidet av ekstern  
autorisert regnskapsfører: Ja  
Ekstern autorisert regnskapsfører har i  
løpet av regnskapsåret bistått ved den  
løpende regnskapsføringen eller utført  
andre tjenester for selskapet enn å  
utarbeide årsregnskapet: Ja

#### Grunnlag for avgivelse

År 2023: Årsregnskap er elektronisk innlevert.  
År 2022: Tall er hentet fra elektronisk innlevert årsregnskap fra 2023.

*Det er ikke krav til at årsregnskapet m.v. som sendes til Regnskapsregisteret er undertegnet. Kontrollen på at dette er utført ligger hos revisor/enhetens øverste organ. Sikkerheten ivaretas ved at innsender har rolle/rettighet for innsending av årsregnskapet via Altinn, og ved at det bekreftes at årsregnskapet er fastsatt av kompetent organ.*

Brønnøysundregistrene, 07.09.2024

---

Brønnøysundregistrene  
Postadresse: Postboks 900, 8910 Brønnøysund  
Telefon: 75 00 75 00  
E-post: firmapost@brreg.no Internett: www.brreg.no  
Organisasjonsnummer: 974 760 673



Organisasjonsnr: 989 201 956  
GUNN HOLDING AS

## RESULTATREGNSKAP

Beløp i: NOK	Note	2023	2022
<b>RESULTATREGNSKAP</b>			
<b>Inntekter</b>			
Sum inntekter		0	0
<b>Kostnader</b>			
Lønnskostnad	1	0	0
Annen driftskostnad		43 449	37 042
Sum kostnader		43 449	37 042
<b>Driftsresultat</b>		-43 449	-37 042
<b>Finansinntekter og finanskostnader</b>			
Inntekt på investering i datterselskap og tilknyttet selskap		0	444 000
Annen renteinntekt		35 751	118 262
Annen finansinntekt		13	0
Sum finansinntekter		35 764	562 262
Annen rentekostnad		21	15 136
Sum finanskostnader		21	15 136
<b>Netto finans</b>		35 743	547 126
<b>Resultat før skattekostnad</b>		-7 706	510 084
Skattekostnad	2, 3	0	1 705
<b>Årsresultat</b>		-7 706	508 379
<b>Overføringer og disponeringer</b>			
Tilleggsutbytte		0	382 307
Annen egenkapital	4	-7 706	126 072
Sum overføringer og disponeringer		-7 706	508 379



Organisasjonsnr: 989 201 956  
GUNN HOLDING AS

## BALANSE

Beløp i: NOK	Note	2023	2022
<b>BALANSE - EIENDELER</b>			
<b>Anleggsmidler</b>			
<b>Immaterielle eiendeler</b>			
Utsatt skattefordel	2, 3	0	0
<b>Sum immaterielle eiendeler</b>		<b>0</b>	<b>0</b>
<b>Varige driftsmidler</b>			
<b>Sum varige driftsmidler</b>		<b>0</b>	<b>0</b>
<b>Finansielle anleggsmidler</b>			
Investering i datterselskap	5	2 195 000	2 195 000
Lån til foretak i samme konsern	5	2 874 652	2 424 176
Andre langsiktige fordringer	6	0	0
<b>Sum finansielle anleggsmidler</b>		<b>5 069 652</b>	<b>4 619 176</b>
<b>Sum anleggsmidler</b>		<b>5 069 652</b>	<b>4 619 176</b>
<b>Omløpsmidler</b>			
<b>Varer</b>			
<b>Fordringer</b>			
Andre kortsiktige fordringer	6	0	0
Konsernfordringer		0	444 000
<b>Sum fordringer</b>		<b>0</b>	<b>444 000</b>
<b>Investeringer</b>			
<b>Sum investeringer</b>		<b>0</b>	<b>0</b>
<b>Bankinnskudd, kontanter og lignende</b>			
Bankinnskudd, kontanter og lignende		336	323
<b>Sum bankinnskudd, kontanter og lignende</b>		<b>336</b>	<b>323</b>
<b>Sum omløpsmidler</b>		<b>336</b>	<b>444 323</b>
<b>SUM EIENDELER</b>		<b>5 069 988</b>	<b>5 063 499</b>

## BALANSE - EGENKAPITAL OG GJELD

**Egenkapital**  
**Innskutt egenkapital**



Aksjekapital	4, 7	100 000	100 000
Beholdning av egne aksjer	4, 7	0	0
Overkurs	4	130 000	130 000
Ikke registrert kapitalforhøyelse	4	0	0
Annen innskutt egenkapital	4	0	0
<b>Sum innskutt egenkapital</b>		<b>230 000</b>	<b>230 000</b>
<b>Opptjent egenkapital</b>			
Fond	4	0	0
Annen egenkapital	4	4 824 088	4 831 794
Udekket tap	4	0	0
<b>Sum opptjent egenkapital</b>		<b>4 824 088</b>	<b>4 831 794</b>
<b>Sum egenkapital</b>		<b>5 054 088</b>	<b>5 061 794</b>
<b>Gjeld</b>			
<b>Langsiktig gjeld</b>			
Utsatt skatt	2, 3	0	0
Sum avsetninger for forpliktelse		0	0
Annen langsiktig gjeld		0	0
<b>Sum annen langsiktig gjeld</b>		<b>0</b>	<b>0</b>
<b>Sum langsiktig gjeld</b>		<b>0</b>	<b>0</b>
<b>Kortsiktig gjeld</b>			
Leverandørgjeld		4 650	0
Betalbar skatt	2, 3	0	1 705
Annen kortsiktig gjeld		11 250	0
<b>Sum kortsiktig gjeld</b>		<b>15 900</b>	<b>1 705</b>
<b>Sum gjeld</b>		<b>15 900</b>	<b>1 705</b>
<b>SUM EGENKAPITAL OG GJELD</b>		<b>5 069 988</b>	<b>5 063 499</b>



Organisasjonsnr: 989 201 956  
GUNN HOLDING AS

NOTEOPPLYSNINGER - SELSKAP - alle poster oppgitt i hele tall

## Note

### Regnskapsprinsipper

Årsregnskapet er satt opp i samsvar med regnskapsloven og god regnskapsskikk for små foretak. Klassifisering og vurdering av balanseposter Eiendeler som er knyttet til varekretsløpet er klassifisert som omløpsmidler. Fordringer klassifiseres som omløpsmidler hvis de forfaller til betaling innen ett år etter transaksjonsdagen. Tilsvarende klassifiseres gjeld som kortsiktig hvis gjelden forfaller til betaling innen ett år. Omløpsmidler vurderes til laveste av anskaffelseskost og virkelig verdi. Kortsiktig gjeld balanseføres til nominelt beløp på etableringstidspunktet. Anleggsmidler vurderes til anskaffelseskost. Varige anleggsmidler avskrives etter en fornuftig avskrivningsplan. Anleggsmidlene nedskrives til virkelig verdi ved verdifall som ikke forventes å være forbigående. Langsiktig gjeld med unntak av andre avsetninger balanseføres til nominelt beløp på etableringstidspunktet. Fordringer Kundefordringer og andre fordringer er oppført i balansen til pålydende etter fradrag for avsetning til forventet tap. Avsetning til tap gjøres på grunnlag av individuelle vurderinger av de enkelte fordringene. Forøvrig er følgende regnskapsprinsipper anvendt: Forsikret pensjonsforpliktelse er ikke balanseført - kostnaden er lik premien. Kostmetoden er benyttet for investeringer i datterselskap/tilknyttet selskap. Utbytte er inntektsført samme år som det er avsatt i datterselskap/tilknyttet selskap, dersom det er sannsynlig at beløpet vil mottas. Ved utbytte som overstiger andel av tilbakeholdt resultat etter kjøpet representerer den overskytende del tilbakebetaling av investert kapital, og er fratrukket investeringens verdi i balansen. Selskapet har ikke endret regnskapsprinsipp fra 2022 til 2023.

## Note

1

Antall årsverk i regnskapsåret  
0.00

<u>Sum</u>	<u>Beløp</u>
<u>Balanseført verdi 31.12.</u>	<u>Varige driftsmidler Immaterielle eiend.</u>

Konsernregnskap

Morselskapet sitt navn

Forretningskontor for morselskapet



Begrunnelse for at datterselskap er utelatt fra konsolideringen

Konsern, tilknyttet selskap m.v. - fordringer og gjeld

**Fordringer**

Samlet beløp - tilknyttet selskap Årets Fjorårets

Samlet beløp - foretak i samme konsern Årets Fjorårets

Samlet beløp - foretak i samme konsern Årets Fjorårets

Samlet beløp - felles kontrollert virksomhet Årets Fjorårets

Pantstillelse Beløp

Beholdning av egne aksjer Antall Pålydende Andel av aksjek.

**Note**

6

**Lån og sikkerhetsstillelse til medlemmer**

Er det gitt lån eller sikkerhetsstillelse til ledende personer: Nei

**Opplysninger om:**

**Medlemmer av:**

**Mer om lån og sikkerhetsstillelse**



Til generalforsamlingen i Gunn Holding AS

## Uavhengig revisors beretning

### Konklusjon

Vi har revidert årsregnskapet for Gunn Holding AS som består av balanse per 31. desember 2023, resultatregnskap for regnskapsåret avsluttet per denne datoen og noter til årsregnskapet, herunder et sammendrag av viktige regnskapsprinsipper.

Etter vår mening oppfyller årsregnskapet gjeldende lovkrav, og gir årsregnskapet et rettviseende bilde av selskapets finansielle stilling per 31. desember 2023, og av dets resultater for regnskapsåret avsluttet per denne datoen i samsvar med regnskapslovens regler og god regnskapsskikk i Norge.

### Grunnlag for konklusjonen

Vi har gjennomført revisjonen i samsvar med International Standards on Auditing (ISA-ene). Våre oppgaver og plikter i henhold til disse standardene er beskrevet nedenfor under *Revisors oppgaver og plikter ved revisjonen av årsregnskapet*. Vi er uavhengige av selskapet i samsvar med kravene i relevante lover og forskrifter i Norge og International Code of Ethics for Professional Accountants (inkludert internasjonale uavhengighetsstandarder) utstedt av International Ethics Standards Board for Accountants (IESBA-reglene), og vi har overholdt våre øvrige etiske forpliktelser i samsvar med disse kravene. Innhentet revisjonsbevis er etter vår vurdering tilstrekkelig og hensiktsmessig som grunnlag for vår konklusjon.

### Styrets og daglig leders ansvar for årsregnskapet

Styret og daglig leder (ledelsen) er ansvarlige for å utarbeide årsregnskapet og for at det gir et rettviseende bilde i samsvar med regnskapslovens regler og god regnskapsskikk i Norge. Ledelsen er også ansvarlig for slik internkontroll som den finner nødvendig for å kunne utarbeide et årsregnskap som ikke inneholder vesentlig feilinformasjon, verken som følge av misligheter eller utilsiktede feil.

Ved utarbeidelsen av årsregnskapet må ledelsen ta standpunkt til selskapets evne til fortsatt drift og opplyse om forhold av betydning for fortsatt drift. Forutsetningen om fortsatt drift skal legges til grunn for årsregnskapet så lenge det ikke er sannsynlig at virksomheten vil bli avvirket.

### Revisors oppgaver og plikter ved revisjonen av årsregnskapet

Vårt mål er å oppnå betryggende sikkerhet for at årsregnskapet som helhet ikke inneholder vesentlig feilinformasjon, verken som følge av misligheter eller utilsiktede feil, og å avgi en revisjonsberetning som inneholder vår konklusjon. Betryggende sikkerhet er en høy grad av sikkerhet, men ingen garanti for at en revisjon utført i samsvar med ISA-ene, alltid vil avdekke vesentlig feilinformasjon. Feilinformasjon kan oppstå som følge av misligheter eller utilsiktede feil. Feilinformasjon er å anse som vesentlig dersom den enkeltvis eller samlet med rimelighet kan forventes å påvirke de økonomiske beslutningene som brukerne foretar på grunnlag av årsregnskapet. For videre beskrivelse av revisors oppgaver og plikter vises det til: <https://revisorforeningen.no/revisjonsberetninger>

Mo i Rana, 29. august 2024  
**PricewaterhouseCoopers AS**

Silja Eriksen  
Statsautorisert revisor  
(elektronisk signert)

PricewaterhouseCoopers AS, Sjøgata 27, N-8006 Bodø  
T: 02316, org. no.: 987 009 713 MVA, [www.pwc.no](http://www.pwc.no)  
Statsautoriserte revisorer, medlemmer av Den norske Revisorforening og autorisert regnskapsførerselskap



 Securely signed with Brevio

Revisjonsberetning

**Signers:**

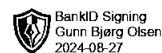
<b>Name</b>	<b>Method</b>	<b>Date</b>
Eriksen, Silja	BANKID	2024-09-03 07:38

**This document package contains:**

- Closing page (this page)
- The original document(s)
- The electronic signatures. These are not visible in the document, but are electronically integrated.



This file is sealed with a digital signature.  
The seal is a guarantee for the authenticity  
of the document.



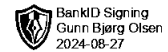
Årsoppgjør for  
**GUNN HOLDING AS**  
989201956

01.01.2023 - 31.12.2023

Innhold	Side
Resultatregnskap	2
Eiendeler	3
Egenkapital og gjeld	4
Noter	5



GUNN HOLDING AS  
989 201 956

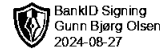


### Resultatregnskap

	Note	2023	2022
<b>Driftskostnader</b>			
Annen driftskostnad		-43 449	-37 042
<b>Sum driftskostnader</b>		<b>-43 449</b>	<b>-37 042</b>
<b>Driftsresultat</b>		<b>-43 449</b>	<b>-37 042</b>
<b>Finansinntekter</b>			
Inntekt på investering i datterselskap og tilknyttet selskap		0	444 000
Annen renteinntekt		35 751	118 262
Annen finansinntekt		13	0
<b>Sum finansinntekter</b>		<b>35 764</b>	<b>562 262</b>
<b>Finanskostnader</b>			
Annen rentekostnad		-21	-15 136
<b>Sum finanskostnader</b>		<b>-21</b>	<b>-15 136</b>
<b>Netto finans</b>		<b>35 743</b>	<b>547 126</b>
<b>Resultat før skattekostnad</b>		<b>-7 706</b>	<b>510 084</b>
Skattekostnad	2, 3	0	-1 705
<b>Årsresultat</b>		<b>-7 706</b>	<b>508 379</b>
<b>Overføringer</b>			
Tilleggsutbytte		0	382 307
Annen egenkapital	4	-7 706	126 072
<b>Sum overføringer</b>		<b>-7 706</b>	<b>508 379</b>



GUNN HOLDING AS  
989 201 956

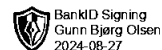


### Balanse

	Note	31.12.2023	31.12.2022
<b>EIENDELER</b>			
<b>Anleggsmidler</b>			
<b>Finansielle anleggsmidler</b>			
Investering i datterselskap	5	2 195 000	2 195 000
Lån til foretak i samme konsern	5	2 874 652	2 424 176
<b>Sum finansielle anleggsmidler</b>		<b>5 069 652</b>	<b>4 619 176</b>
<b>Sum anleggsmidler</b>		<b>5 069 652</b>	<b>4 619 176</b>
<b>Omløpsmidler</b>			
<b>Fordringer</b>			
Kortsiktige konsernfordringer		0	444 000
<b>Sum fordringer</b>		<b>0</b>	<b>444 000</b>
<b>Bankinnskudd, kontanter og lignende</b>			
Bankinnskudd, kontanter og lignende		336	323
<b>Sum bankinnskudd, kontanter og lignende</b>		<b>336</b>	<b>323</b>
<b>Sum omløpsmidler</b>		<b>336</b>	<b>444 323</b>
<b>SUM EIENDELER</b>		<b>5 069 988</b>	<b>5 063 499</b>



GUNN HOLDING AS  
989 201 956



### Balanse

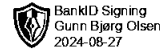
	Note	31.12.2023	31.12.2022
<b>EGENKAPITAL OG GJELD</b>			
<b>Egenkapital</b>			
<b>Innskutt egenkapital</b>			
Aksjekapital	4, 7	100 000	100 000
Overkurs	4	130 000	130 000
<b>Sum innskutt egenkapital</b>		<b>230 000</b>	<b>230 000</b>
<b>Opptjent egenkapital</b>			
Annen egenkapital	4	4 824 088	4 831 794
<b>Sum opptjent egenkapital</b>		<b>4 824 088</b>	<b>4 831 794</b>
<b>Sum egenkapital</b>		<b>5 054 088</b>	<b>5 061 794</b>
<b>Gjeld</b>			
<b>Kortsiktig gjeld</b>			
Leverandørgjeld		4 650	0
Betalbar skatt	2, 3	0	1 705
Annen kortsiktig gjeld		11 250	0
<b>Sum kortsiktig gjeld</b>		<b>15 900</b>	<b>1 705</b>
<b>Sum gjeld</b>		<b>15 900</b>	<b>1 705</b>
<b>SUM EGENKAPITAL OG GJELD</b>		<b>5 069 988</b>	<b>5 063 499</b>

Træna, 30.06.2024

Gunn Bjørg Olsen  
styrets leder / daglig leder



GUNN HOLDING AS  
989 201 956



## Noter

### Regnskapsprinsipper

Årsregnskapet er satt opp i samsvar med regnskapsloven og god regnskapsskikk for små foretak.

#### Klassifisering og vurdering av balanseposter

Eiendeler som er knyttet til varekretsløpet er klassifisert som omløpsmidler. Fordringer klassifiseres som omløpsmidler hvis de forfaller til betaling innen ett år etter transaksjonsdagen. Tilsvarende klassifiseres gjeld som kortsiktig hvis gjelden forfaller til betaling innen ett år.

Omløpsmidler vurderes til laveste av anskaffelseskost og virkelig verdi. Kortsiktig gjeld balanseføres til nominelt beløp på etableringstidspunktet. Anleggsmidler vurderes til anskaffelseskost. Varige anleggsmidler avskrives etter en fornuftig avskrivningsplan. Anleggsmidlene nedskrives til virkelig verdi ved verdifall som ikke forventes å være forbigående. Langsiktig gjeld med unntak av andre avsetninger balanseføres til nominelt beløp på etableringstidspunktet.

#### Fordringer

Kundefordringer og andre fordringer er oppført i balansen til pålydende etter fradrag for avsetning til forventet tap. Avsetning til tap gjøres på grunnlag av individuelle vurderinger av de enkelte fordringene.

#### Forøvrig er følgende regnskapsprinsipper anvendt:

Forsikret pensjonsforpliktelse er ikke balanseført - kostnaden er lik premien. Kostmetoden er benyttet for investeringer i datterselskap/tilknyttet selskap. Utbytte er inntektsført samme år som det er avsatt i datterselskap/tilknyttet selskap, dersom det er sannsynlig at beløpet vil mottas. Ved utbytte som overstiger andel av tilbakeholdt resultat etter kjøpet representerer den overskytende del tilbakebetaling av investert kapital, og er fratrukket investeringens verdi i balansen.

Selskapet har ikke endret regnskapsprinsipp fra 2022 til 2023.

#### Note 1 - Antall årsverk

Selskapet har ikke hatt ansatte i løpet av regnskapsåret.

#### Note 2 - Spesifisering av skatt

Skattekostnad	2023	2022
Betalbar skatt på alminnelig inntekt	0	1 705
<b>Skattekostnad</b>	<b>0</b>	<b>1 705</b>
<b>Skattepliktig inntekt</b>		
Resultat før skatt	-7 706	954 084
Permanente forskjeller	21	-888 000
- Anvendelse av fremførbart underskudd	0	-58 334
<b>Skattepliktig inntekt</b>	<b>-7 685</b>	<b>7 750</b>
<b>Betalbar skatt i balansen</b>		
Betalbar skatt på årets resultat	0	1 705
Sum betalbar skatt i balansen	0	1 705

#### Note 3 - Midlertidige forskjeller - utsatt skatt/skattefordel

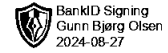
Utsatt skatt/utsatt skattefordel i balansen avsettes på grunnlag av forskjeller mellom regnskapsmessige og skattemessige verdier i henhold til norsk regnskapsstandard for skatt.

Midlertidige skatteøkende og skattereduserende forskjeller som kan utlignes er nettoført.



## GUNN HOLDING AS

989 201 956



Midlertidige forskjeller knyttet til:	01.01.2023	31.12.2023	Endring
Fremførbart underskudd	0	-7 685	7 685
<b>Netto forskjeller</b>	<b>0</b>	<b>-7 685</b>	<b>7 685</b>
Skattereduserende forskjeller som ikke kan utlignes	0	7 685	-7 685
<b>Sum midlertidige forskjeller som påvirker betalbar skatt</b>	<b>0</b>	<b>0</b>	<b>0</b>
<b>Utsatt skatt 31.12.2023 basert på 22 %</b>	<b>0</b>	<b>0</b>	<b>0</b>

## Note 4 - Egenkapital

	Aksjekapital	Overkurs	Opptjent egenkapital	Sum
Egenkapital 31.12.2022	100 000	130 000	4 831 794	5 061 794
Årsresultat	0	0	-7 706	-7 706
<b>Egenkapital 31.12.2023</b>	<b>100 000</b>	<b>130 000</b>	<b>4 824 088</b>	<b>5 054 088</b>

## Note 5 - Konsern, tilknyttede selskap m.v.

Navn	Forretnings kontor	Eier andel	Ek siste års regnskap	Res siste års regnskap	Bokført verdi aksjer
Træna Handel	Træna	100,00 %	4 989 722	682 077	1 009 000
Træna Handel Eiendom AS	Træna	100,00 %	493 870	318 125	1 186 000
Sum			493 870	318 125	2 195 000

Kortsiktig konsernfordring 2 874 652

## Note 6 - Lån og sikkerhetsstillelse til ledende personer, eiere med videre

Det er ikke gitt lån eller sikkerhetsstillelse til medlemmer av styrende organer.

## Note 7 - Aksjekapital

Aksjeklasse	Antall aksjer	Aksjenes pålydende	Bokført verdi
Ordinære	100	1 000	100 000

Aksjonærer	Antall aksjer	Eierandel %	Aksjeklasse
OLSEN OLE JOHNNY	50	50,00	Ordinære
OLSEN GUNN BJØRG	50	50,00	Ordinære
<b>Totalt antall aksjer</b>	<b>100</b>	<b>100</b>	



GUNN HOLDING AS  
989 201 956

## Resultatregnskap

	Note	2023	2022
<b>Driftskostnader</b>			
Annen driftskostnad		-43 449	-37 042
<b>Sum driftskostnader</b>		<b>-43 449</b>	<b>-37 042</b>
<b>Driftsresultat</b>		<b>-43 449</b>	<b>-37 042</b>
<b>Finansinntekter</b>			
Inntekt på investering i datterselskap og tilknyttet selskap		0	444 000
Annen renteinntekt		35 751	118 262
Annen finansinntekt		13	0
<b>Sum finansinntekter</b>		<b>35 764</b>	<b>562 262</b>
<b>Finanskostnader</b>			
Annen rentekostnad		-21	-15 136
<b>Sum finanskostnader</b>		<b>-21</b>	<b>-15 136</b>
<b>Netto finans</b>		<b>35 743</b>	<b>547 126</b>
<b>Resultat før skattekostnad</b>		<b>-7 706</b>	<b>510 084</b>
Skattekostnad	2, 3	0	-1 705
<b>Årsresultat</b>		<b>-7 706</b>	<b>508 379</b>
<b>Overføringer</b>			
Tilleggsutbytte		0	382 307
Annen egenkapital	4	-7 706	126 072
<b>Sum overføringer</b>		<b>-7 706</b>	<b>508 379</b>



GUNN HOLDING AS  
989 201 956

## Balanse

	Note	31.12.2023	31.12.2022
<b>EIENDELER</b>			
<b>Anleggsmidler</b>			
<b>Finansielle anleggsmidler</b>			
Investering i datterselskap	5	2 195 000	2 195 000
Lån til foretak i samme konsern	5	2 874 652	2 424 176
<b>Sum finansielle anleggsmidler</b>		<b>5 069 652</b>	<b>4 619 176</b>
<b>Sum anleggsmidler</b>		<b>5 069 652</b>	<b>4 619 176</b>
<b>Omløpsmidler</b>			
<b>Fordringer</b>			
Kortsiktige konsernfordringer		0	444 000
<b>Sum fordringer</b>		<b>0</b>	<b>444 000</b>
<b>Bankinnskudd, kontanter og lignende</b>			
Bankinnskudd, kontanter og lignende		336	323
<b>Sum bankinnskudd, kontanter og lignende</b>		<b>336</b>	<b>323</b>
<b>Sum omløpsmidler</b>		<b>336</b>	<b>444 323</b>
<b>SUM EIENDELER</b>		<b>5 069 988</b>	<b>5 063 499</b>



GUNN HOLDING AS  
989 201 956

## Balanse

	Note	31.12.2023	31.12.2022
<b>EGENKAPITAL OG GJELD</b>			
<b>Egenkapital</b>			
<b>Innskutt egenkapital</b>			
Aksjekapital	4, 7	100 000	100 000
Overkurs	4	130 000	130 000
<b>Sum innskutt egenkapital</b>		<b>230 000</b>	<b>230 000</b>
<b>Opptjent egenkapital</b>			
Annen egenkapital	4	4 824 088	4 831 794
<b>Sum opptjent egenkapital</b>		<b>4 824 088</b>	<b>4 831 794</b>
<b>Sum egenkapital</b>		<b>5 054 088</b>	<b>5 061 794</b>
<b>Gjeld</b>			
<b>Kortsiktig gjeld</b>			
Leverandørgjeld		4 650	0
Betalbar skatt	2, 3	0	1 705
Annen kortsiktig gjeld		11 250	0
<b>Sum kortsiktig gjeld</b>		<b>15 900</b>	<b>1 705</b>
<b>Sum gjeld</b>		<b>15 900</b>	<b>1 705</b>
<b>SUM EGENKAPITAL OG GJELD</b>		<b>5 069 988</b>	<b>5 063 499</b>

Træna, 30.06.2024

Gunn Bjørg Olsen  
styrets leder / daglig leder



GUNN HOLDING AS  
989 201 956

## Noter

### Regnskapsprinsipper

Årsregnskapet er satt opp i samsvar med regnskapsloven og god regnskapsskikk for små foretak.

#### Klassifisering og vurdering av balanseposter

Eiendeler som er knyttet til varekretsløpet er klassifisert som omløpsmidler. Fordringer klassifiseres som omløpsmidler hvis de forfaller til betaling innen ett år etter transaksjonsdagen. Tilsvarende klassifiseres gjeld som kortsiktig hvis gjelden forfaller til betaling innen ett år.

Omløpsmidler vurderes til laveste av anskaffelseskost og virkelig verdi. Kortsiktig gjeld balanseføres til nominelt beløp på etableringstidspunktet. Anleggsmidler vurderes til anskaffelseskost. Varige anleggsmidler avskrives etter en fornuftig avskrivningsplan. Anleggsmidlene nedskrives til virkelig verdi ved verdifall som ikke forventes å være forbigående. Langsiktig gjeld med unntak av andre avsetninger balanseføres til nominelt beløp på etableringstidspunktet.

#### Fordringer

Kundefordringer og andre fordringer er oppført i balansen til pålydende etter fradrag for avsetning til forventet tap. Avsetning til tap gjøres på grunnlag av individuelle vurderinger av de enkelte fordringene.

#### Forøvrig er følgende regnskapsprinsipper anvendt:

Forsikret pensjonsforpliktelse er ikke balanseført - kostnaden er lik premien. Kostmetoden er benyttet for investeringer i datterselskap/tilknyttet selskap. Utbytte er inntektsført samme år som det er avsatt i datterselskap/tilknyttet selskap, dersom det er sannsynlig at beløpet vil mottas. Ved utbytte som overstiger andel av tilbakeholdt resultat etter kjøpet representerer den overskytende del tilbakebetaling av investert kapital, og er fratrukket investeringens verdi i balansen.

Selskapet har ikke endret regnskapsprinsipp fra 2022 til 2023.

### Note 1 - Antall årsverk

Selskapet har ikke hatt ansatte i løpet av regnskapsåret.

### Note 2 - Spesifisering av skatt

<b>Skattekostnad</b>	<b>2023</b>	<b>2022</b>
Betalbar skatt på alminnelig inntekt	0	1 705
<b>Skattekostnad</b>	<b>0</b>	<b>1 705</b>
<b>Skattepliktig inntekt</b>		
Resultat før skatt	-7 706	954 084
Permanente forskjeller	21	-888 000
- Anvendelse av fremførbart underskudd	0	-58 334
<b>Skattepliktig inntekt</b>	<b>-7 685</b>	<b>7 750</b>
<b>Betalbar skatt i balansen</b>		
Betalbar skatt på årets resultat	0	1 705
Sum betalbar skatt i balansen	0	1 705

### Note 3 - Midlertidige forskjeller - utsatt skatt/skattefordel

Utsatt skatt/utsatt skattefordel i balansen avsettes på grunnlag av forskjeller mellom regnskapsmessige og skattemessige verdier i henhold til norsk regnskapsstandard for skatt.

Midlertidige skatteøkende og skattereduserende forskjeller som kan utlignes er nettoført.



## GUNN HOLDING AS

989 201 956

Midlertidige forskjeller knyttet til:	01.01.2023	31.12.2023	Endring
Fremførbart underskudd	0	-7 685	7 685
<b>Netto forskjeller</b>	<b>0</b>	<b>-7 685</b>	<b>7 685</b>
Skattereduserende forskjeller som ikke kan utlignes	0	7 685	-7 685
<b>Sum midlertidige forskjeller som påvirker betalbar skatt</b>	<b>0</b>	<b>0</b>	<b>0</b>
<b>Utsatt skatt 31.12.2023 basert på 22 %</b>	<b>0</b>	<b>0</b>	<b>0</b>

## Note 4 - Egenkapital

	Aksjekapital	Overkurs	Opptjent egenkapital	Sum
Egenkapital 31.12.2022	100 000	130 000	4 831 794	5 061 794
Årsresultat	0	0	-7 706	-7 706
<b>Egenkapital 31.12.2023</b>	<b>100 000</b>	<b>130 000</b>	<b>4 824 088</b>	<b>5 054 088</b>

## Note 5 - Konsern, tilknyttede selskap m.v.

Navn	Forretnings kontor	Eier andel	Ek siste års regnskap	Res siste års regnskap	Bokført verdi aksjer
Træna Handel	Træna	100,00 %	4 989 722	682 077	1 009 000
Træna Handel Eiendom AS	Træna	100,00 %	493 870	318 125	1 186 000
Sum			493 870	318 125	2 195 000

Kortsiktig konsernfordring 2 874 652

## Note 6 - Lån og sikkerhetsstillelse til ledende personer, eiere med videre

Det er ikke gitt lån eller sikkerhetsstillelse til medlemmer av styrende organer.

## Note 7 - Aksjekapital

Aksjeklasse	Antall aksjer	Aksjenes pålydende	Bokført verdi
Ordinære	100	1 000	100 000
Aksjonærer	Antall aksjer	Eierandel %	Aksjeklasse
OLSEN OLE JOHNNY	50	50,00	Ordinære
OLSEN GUNN BJØRG	50	50,00	Ordinære
<b>Totalt antall aksjer</b>	<b>100</b>	<b>100</b>	