



## ÅRSREGNSKAPET FOR REGNSKAPSÅRET 2025 - GENERELL INFORMASJON

### Enheten

Organisasjonsnummer: 927 020 645  
Organisasjonsform: Aksjeselskap  
Foretaksnavn: VINSTRA SYNSEENTER AS  
Forretningsadresse: Furulundvegen 15  
2640 VINSTRA

### Regnskapsår

Årsregnskapets periode: 01.01.2025 - 31.12.2025

### Konsern

Morselskap i konsern: Nei

### Regnskapsregler

Regler for små foretak benyttet: Ja  
Benyttet ved utarbeidelsen av årsregnskapet til selskapet: Regnskapslovens alminnelige regler

### Årsregnskapet fastsatt av kompetent organ

Bekreftet av representant for selskapet: Lene Stokkevåg Eide  
Dato for fastsettelse av årsregnskapet: 02.02.2026

### Grunnlag for avgivelse

År 2025: Årsregnskapet er elektronisk innlevert  
År 2024: Tall er hentet fra elektronisk innlevert årsregnskap fra 2025

*Det er ikke krav til at årsregnskapet m.v. som sendes til Regnskapsregisteret er undertegnet. Kontrollen på at dette er utført ligger hos revisor/enhetens øverste organ. Sikkerheten ivaretas ved at innsender har rolle/rettighet for innsending av årsregnskapet via Altinn, og ved at det bekreftes at årsregnskapet er fastsatt av kompetent organ.*

Brønnøysundregistrene, 04.02.2026



## Resultatregnskap

Beløp i: NOK	Note	2025	2024
<b>RESULTATREGNSKAP</b>			
<b>Inntekter</b>			
Salgsinntekt		6 862 147	6 579 216
Annen driftsinntekt		-3 245	17 756
<b>Sum inntekter</b>		<b>6 858 902</b>	<b>6 596 972</b>
<b>Kostnader</b>			
Varekostnad		1 353 301	1 416 495
Lønnskostnad	1	3 152 265	3 177 490
Avskrivning på varige driftsmidler og immaterielle eiendeler	2	166 908	170 958
Annen driftskostnad		1 190 899	1 061 106
<b>Sum kostnader</b>		<b>5 863 372</b>	<b>5 826 049</b>
<b>Driftsresultat</b>		<b>995 530</b>	<b>770 923</b>
<b>Finansinntekter og finanskostnader</b>			
Annen renteinntekt		8 345	1 102
Annen finansinntekt		26 412	25 228
<b>Sum finansinntekter</b>		<b>34 757</b>	<b>26 330</b>
Annen rentekostnad		1	880
Annen finanskostnad		597	1 232
<b>Sum finanskostnader</b>		<b>598</b>	<b>2 112</b>
<b>Netto finans</b>		<b>34 159</b>	<b>24 218</b>
<b>Resultat før skattekostnad</b>		<b>1 029 689</b>	<b>795 141</b>
Skattekostnad		237 328	182 726
<b>Årsresultat</b>		<b>792 361</b>	<b>612 415</b>
<b>Overføringer og disponeringer</b>			
Ordinært utbytte		800 000	600 000
Annen egenkapital		-7 639	12 415



### Balanse

Beløp i: NOK	Note	2025	2024
<b>BALANSE - EIENDELER</b>			
<b>Anleggsmidler</b>			
<b>Immaterielle eiendeler</b>			
Sum immaterielle eiendeler		0	0
<b>Varige driftsmidler</b>			
Driftsløsøre, inventar, verktøy, kontormaskiner, ol.	2	146 501	243 026
Sum varige driftsmidler		146 501	243 026
<b>Finansielle anleggsmidler</b>			
Investeringer i aksjer og andeler		10 000	10 000
Sum finansielle anleggsmidler		10 000	10 000
Sum anleggsmidler		156 501	253 026
<b>Omløpsmidler</b>			
<b>Varer</b>			
Varer		590 005	488 235
<b>Fordringer</b>			
Kundefordringer		72 349	46 406
Andre kortsiktige fordringer		78 565	69 953
Sum fordringer		150 914	116 359
<b>Investeringer</b>			
Sum investeringer		0	0
<b>Bankinnskudd, kontanter og lignende</b>			
Bankinnskudd, kontanter og lignende		1 468 541	1 204 656
Sum bankinnskudd, kontanter og lignende		1 468 541	1 204 656
Sum omløpsmidler		2 209 460	1 809 251
<b>SUM EIENDELER</b>		<b>2 365 961</b>	<b>2 062 277</b>



### Balanse

Beløp i: NOK	Note	2025	2024
<b>BALANSE - EGENKAPITAL OG GJELD</b>			
<b>Egenkapital</b>			
<b>Innskutt egenkapital</b>			
Aksjekapital		400 000	400 000
Annen innskutt egenkapital		-5 570	-5 570
<b>Sum innskutt egenkapital</b>		<b>394 430</b>	<b>394 430</b>
<b>Opptjent egenkapital</b>			
Annen egenkapital		146 099	153 737
<b>Sum opptjent egenkapital</b>		<b>146 099</b>	<b>153 737</b>
<b>Sum egenkapital</b>		<b>540 529</b>	<b>548 167</b>
<b>Gjeld</b>			
<b>Langsiktig gjeld</b>			
Sum avsetninger for forpliktelser		0	0
Annen langsiktig gjeld			
<b>Sum annen langsiktig gjeld</b>		<b>0</b>	<b>0</b>
<b>Kortsiktig gjeld</b>			
Leverandørgjeld		45 461	5 145
Betalbar skatt		237 328	182 726
Skyldige offentlige avgifter		373 603	358 991
Utbytte		800 000	600 000
Annen kortsiktig gjeld		369 040	367 247
<b>Sum kortsiktig gjeld</b>		<b>1 825 432</b>	<b>1 514 110</b>
<b>Sum gjeld</b>		<b>1 825 432</b>	<b>1 514 110</b>
<b>SUM EGENKAPITAL OG GJELD</b>		<b>2 365 961</b>	<b>2 062 277</b>



## Brønnøysundregistrene

### ÅRSREGNSKAP FOR REGNSKAPSÅRET 2025 - GENERELL INFORMASJON

Journalnummer: 2026 304183

#### Enheten

Organisasjonsnummer: 927 020 645  
Organisasjonsform: Aksjeselskap  
Foretaksnavn: VINSTRA SYNSEENTER AS  
Forretningsadresse: Furulundvegen 15  
2640 VINSTRA

#### Regnskapsår

Årsregnskapets periode: 01.01.2025 - 31.12.2025

#### Konsern

Morselskap i konsern: Nei

#### Regnskapsregler

Regler for små foretak benyttet: Ja  
Benyttet ved utarbeidelsen av  
årsregnskapet til selskapet: Regnskapslovens alminnelige regler

#### Årsregnskapet fastsatt av kompetent organ

Bekreftet av representant for selskapet: Lene Stokkevåg Eide  
Dato for fastsettelse av årsregnskapet: 02.02.2026

#### Revisjon

Selskapet har besluttet at årsregnskapet  
ikke skal revideres: Ja

#### Grunnlag for avgivelse

År 2025: Årsregnskap er elektronisk innlevert.  
År 2024: Tall er hentet fra elektronisk innlevert årsregnskap fra 2025.

*Det er ikke krav til at årsregnskapet m.v. som sendes til Regnskapsregisteret er undertegnet. Kontrollen på at dette er utført ligger hos revisor/enhetens øverste organ. Sikkerheten ivaretas ved at innsender har rolle/rettighet for innsending av årsregnskapet via Altinn, og ved at det bekreftes at årsregnskapet er fastsatt av kompetent organ.*

Brønnøysundregistrene, 03.02.2026



Organisasjonsnr: 927 020 645  
VINSTRA SYNSENTER AS

## RESULTATREGNSKAP

<b>Beløp i: NOK</b>	<b>Note</b>	<b>2025</b>	<b>2024</b>
<b>RESULTATREGNSKAP</b>			
<b>Inntekter</b>			
Salgsinntekt		6 862 147	6 579 216
Annen driftsinntekt		-3 245	17 756
<b>Sum inntekter</b>		<b>6 858 902</b>	<b>6 596 972</b>
<b>Kostnader</b>			
Varekostnad		1 353 301	1 416 495
Lønnskostnad	1	3 152 265	3 177 490
Avskrivning på varige driftsmidler og immaterielle eiendeler	2	166 908	170 958
Annen driftskostnad		1 190 899	1 061 106
<b>Sum kostnader</b>		<b>5 863 372</b>	<b>5 826 049</b>
<b>Driftsresultat</b>		<b>995 530</b>	<b>770 923</b>
<b>Finansinntekter og finanskostnader</b>			
Annen renteinntekt		8 345	1 102
Annen finansinntekt		26 412	25 228
<b>Sum finansinntekter</b>		<b>34 757</b>	<b>26 330</b>
Annen rentekostnad		1	880
Annen finanskostnad		597	1 232
<b>Sum finanskostnader</b>		<b>598</b>	<b>2 112</b>
<b>Netto finans</b>		<b>34 159</b>	<b>24 218</b>
<b>Resultat før skattekostnad</b>		<b>1 029 689</b>	<b>795 141</b>
Skattekostnad		237 328	182 726
<b>Årsresultat</b>		<b>792 361</b>	<b>612 415</b>
<b>Overføringer og disponeringer</b>			
Ordinært utbytte		800 000	600 000
Annen egenkapital		-7 639	12 415





Aksjekapital	400 000	400 000
Annen innskutt egenkapital	-5 570	-5 570
<b>Sum innskutt egenkapital</b>	<b>394 430</b>	<b>394 430</b>
<b>Opptjent egenkapital</b>		
Annen egenkapital	146 099	153 737
<b>Sum opptjent egenkapital</b>	<b>146 099</b>	<b>153 737</b>
<b>Sum egenkapital</b>	<b>540 529</b>	<b>548 167</b>
<b>Gjeld</b>		
<b>Langsiktig gjeld</b>		
Sum avsetninger for forpliktelseser	0	0
Annen langsiktig gjeld		
Sum annen langsiktig gjeld	0	0
<b>Kortsiktig gjeld</b>		
Leverandørgjeld	45 461	5 145
Betalbar skatt	237 328	182 726
Skyldige offentlige avgifter	373 603	358 991
Utbytte	800 000	600 000
Annen kortsiktig gjeld	369 040	367 247
<b>Sum kortsiktig gjeld</b>	<b>1 825 432</b>	<b>1 514 110</b>
<b>Sum gjeld</b>	<b>1 825 432</b>	<b>1 514 110</b>
<b>SUM EGENKAPITAL OG GJELD</b>	<b>2 365 961</b>	<b>2 062 277</b>



Organisasjonsnr: 927 020 645  
VINSTRA SYNSENTER AS

NOTEOPPLYSNINGER - SELSKAP - alle poster oppgitt i hele tall

## Note

### Regnskapsprinsipper

Årsregnskapet er satt opp i samsvar med regnskapsloven og god regnskapsskikk for små foretak.

Salgsinntekter

Inntektsføring ved salg av varer skjer på leveringstidspunktet. Tjenester inntektsføres etter hvert som de leveres.

Klassifisering og vurdering av balanseposter

Anleggsmidler

er eiendeler bestemt til varig eie eller bruk. Eiendeler som er knyttet til varekretsløpet er klassifisert som omløpsmidler. Fordringer klassifiseres som omløpsmidler hvis de forfaller til betaling innen ett år etter transaksjonsdagen. Tilsvarende klassifiseres gjeld som kortsiktig hvis gjelden forfaller til betaling innen ett år.

Omløpsmidler vurderes til

laveste av anskaffelseskost og virkelig verdi. Kortsiktig gjeld balanseføres til nominelt beløp på etableringstidspunktet. Anleggsmidler vurderes til anskaffelseskost. Varige anleggsmidler avskrives etter en fornuftig avskrivningsplan. Anleggsmidlene nedskrives til virkelig verdi ved verdifall som ikke forventes å være forbigående. Langsiktig gjeld med unntak av andre avsetninger balanseføres til nominelt beløp på etableringstidspunktet.

Fordringer

Kundefordringer og andre fordringer er oppført i balansen til pålydende etter fradrag for avsetning til forventet tap. Avsetning til tap gjøres på grunnlag av individuelle vurderinger av de enkelte fordringene.

Varebeholdninger

Lager av innkjøpte varer er verdsatt til laveste verdi av anskaffelseskost etter FIFO- prinsippet og virkelig verdi. Det foretas nedskrivning for påregnelig ukurans.

Varige

driftsmidler

Varige driftsmidler balanseføres og avskrives over driftsmidlenes levetid dersom de har antatt levetid over 3 år og har en kostpris som overstiger kr 30 000. Direkte vedlikehold av driftsmidler kostnadsføres løpende under driftskostnader, mens påkostninger eller forbedringer tillegges driftsmidlets kostpris og avskrives i takt med driftsmidlet.

Forøvrig er følgende regnskapsprinsipper

anvendt:

Leieavtaler er ikke balanseført. Fordringer og gjeld i utenlandsk valuta er verdsatt til kursen ved regnskapsårets slutt. Kursgevinster og kursstap i utenlandsk valuta føres som finansinntekt og finanskostnad.

Skatt

Skattekostnaden i resultatregnskapet omfatter både periodens betalbare skatt og endring i utsatt skatt. Utsatt skatt er beregnet med 22% på grunnlag av de midlertidige forskjeller som eksisterer mellom regnskapsmessige og skattemessige verdier, samt skattemessig underskudd til fremføring ved utgangen av regnskapsåret. Skatteøkende og skattereduserende midlertidige forskjeller som reverserer eller kan reversere i samme periode er fastsatt og skattevirkningen er beregnet på nettogrunnlaget.



Selskapet har ikke endret regnskapsprinsipp fra 2024 til 2025.

## Note

**Antall årsverk i regnskapsåret**  
4.00

**Note**  
1

## Spesifisering av resultatregnskapet

### Lønnskostnader

<u>Lønn</u>	<u>Årets</u>	<u>Fjorårets</u>
	2693278.00	2727329.00
<u>Folketrygdavgift</u>	<u>Årets</u>	<u>Fjorårets</u>
	299523.00	302918.00
<u>Pensjonskostnader</u>	<u>Årets</u>	<u>Fjorårets</u>
	133119.00	127535.00
<u>Andre ytelser</u>	<u>Årets</u>	<u>Fjorårets</u>
	26345.00	19708.00
<u>Sum lønnskostnader</u>	<u>Årets</u>	<u>Fjorårets</u>
	3152265.00	3177490.00

## Note

### Ekstraordinære inntekter og kostnader

<u>Sum</u>	<u>Beløp</u>
------------	--------------

**Note**  
2

### Varige driftsmidler og immaterielle eiendeler

<u>Anskaffelseskost 01.01.</u>	<u>Varige driftsmidler</u>	<u>Immaterielle eiend.</u>
	870601.00	0.00
<u>Tilgang i året</u>	<u>Varige driftsmidler</u>	<u>Immaterielle eiend.</u>
	70382.00	0.00
<u>Anskaffelseskost 31.12.</u>	<u>Varige driftsmidler</u>	<u>Immaterielle eiend.</u>
	940983.00	0.00
<u>Samlede av-/nedskrivn.</u>	<u>Varige driftsmidler</u>	<u>Immaterielle eiend.</u>
	794483.00	0.00
<u>Balanseført verdi 31.12.</u>	<u>Varige driftsmidler</u>	<u>Immaterielle eiend.</u>



146501.00 0.00

<u>Årets av-/nedskrivn.</u>	<u>Varige driftsmidler</u>	<u>Immaterielle eiend.</u>
	166908.00	0.00

Anskaffelseskost - balanseførte lånekostnader, egentilvirkede anleggsmidler

Goodwill spesifisert for hvert enkelt virksomhetskjøp

Avskrivningsplan for goodwill som er lenger enn fem år - begrunnelse

Mer om varige driftsmidler/immaterielle eiendeler

Konsernregnskap

Morselskapet sitt navn

Forretningskontor for morselskapet

Begrunnelse for at datterselskap er utelatt fra konsolideringen

<u>Samlet beløp - tilknyttet selskap</u>	<u>Årets</u>	<u>Fjorårets</u>
--	--------------	------------------

<u>Samlet beløp - foretak i samme konsern</u>	<u>Årets</u>	<u>Fjorårets</u>
---	--------------	------------------

<u>Samlet beløp - foretak i samme konsern</u>	<u>Årets</u>	<u>Fjorårets</u>
---	--------------	------------------

<u>Samlet beløp - felles kontrollert virksomhet</u>	<u>Årets</u>	<u>Fjorårets</u>
---	--------------	------------------

<u>Pantstillelse</u>		<u>Beløp</u>
----------------------	--	--------------

<u>Beholdning av egne aksjer</u>	<u>Antall</u>	<u>Pålydende</u>	<u>Andel av aksjek.</u>
----------------------------------	---------------	------------------	-------------------------



Årsregnskap for  
**VINSTRA SYNSENTER AS**

927020645

Regnskapsår  
01.01.2025 - 31.12.2025



VINSTRASYNSENTER AS  
927 020 645

## Resultatregnskap

	Note	2025	2024
<b>Driftsinntekter</b>			
Salgsinntekt		6 862 147	6 579 216
Annen driftsinntekt		-3 245	17 756
<b>Sum driftsinntekter</b>		<b>6 858 902</b>	<b>6 596 972</b>
<b>Driftskostnader</b>			
Varekostnad		-1 353 301	-1 416 495
Lønnskostnad	1	-3 152 265	-3 177 490
Avskrivning på varige driftsmidler og immaterielle eiendeler	2	-166 908	-170 958
Annen driftskostnad		-1 190 899	-1 061 106
<b>Sum driftskostnader</b>		<b>-5 863 372</b>	<b>-5 826 049</b>
<b>Driftsresultat</b>		<b>995 530</b>	<b>770 923</b>
<b>Finansinntekter</b>			
Annen renteinntekt		8 345	1 102
Annen finansinntekt		26 412	25 228
<b>Sum finansinntekter</b>		<b>34 757</b>	<b>26 330</b>
<b>Finanskostnader</b>			
Annen rentekostnad		-1	-880
Annen finanskostnad		-597	-1 232
<b>Sum finanskostnader</b>		<b>-598</b>	<b>-2 112</b>
<b>Netto finans</b>		<b>34 159</b>	<b>24 218</b>
<b>Resultat før skattekostnad</b>		<b>1 029 689</b>	<b>795 141</b>
Skattekostnad		-237 328	-182 726
<b>Årsresultat</b>		<b>792 361</b>	<b>612 415</b>
<b>Overføringer</b>			
Ordinært utbytte		800 000	600 000
Annen egenkapital		-7 639	12 415
<b>Sum overføringer</b>		<b>792 361</b>	<b>612 415</b>



VINGTRA SYNSENTER AS  
927 020 645

## Noter

### Regnskapsprinsipper

Årsregnskapet er satt opp i samsvar med regnskapsloven og god regnskapsskikk for små foretak.

### Salgsinntekter

Inntektsføring ved salg av varer skjer på leveringstidspunktet. Tjenester inntektsføres etter hvert som de leveres.

### Klassifisering og vurdering av balanseposter

Anleggsmidler er eiendeler bestemt til varig eie eller bruk. Eiendeler som er knyttet til varekretsløpet er klassifisert som omløpsmidler. Fordringer klassifiseres som omløpsmidler hvis de forfaller til betaling innen ett år etter transaksjonsdagen. Tilsvarende klassifiseres gjeld som kortsiktig hvis gjelden forfaller til betaling innen ett år.

Omløpsmidler vurderes til laveste av anskaffelseskost og virkelig verdi. Kortsiktig gjeld balanseføres til nominelt beløp på etableringstidspunktet. Anleggsmidler vurderes til anskaffelseskost. Varige anleggsmidler avskrives etter en fornuftig avskrivningsplan. Anleggsmidlene nedskrives til virkelig verdi ved verdifall som ikke forventes å være forbigående. Langsiktig gjeld med unntak av andre avsetninger balanseføres til nominelt beløp på etableringstidspunktet.

### Fordringer

Kundefordringer og andre fordringer er oppført i balansen til pålydende etter fradrag for avsetning til forventet tap. Avsetning til tap gjøres på grunnlag av individuelle vurderinger av de enkelte fordringene.

### Varebeholdninger

Lager av innkjøpte varer er verdsatt til laveste verdi av anskaffelseskost etter FIFO- prinsippet og virkelig verdi. Det foretas nedskrivning for påregnelig ukurans.

### Varige driftsmidler

Varige driftsmidler balanseføres og avskrives over driftsmidlenes levetid dersom de har antatt levetid over 3 år og har en kostpris som overstiger kr 30 000. Direkte vedlikehold av driftsmidler kostnadsføres løpende under driftskostnader, mens påkostninger eller forbedringer tillegges driftsmidlets kostpris og avskrives i takt med driftsmidlet.

### Forøvrig er følgende regnskapsprinsipper anvendt:

Leieavtaler er ikke balanseført. Fordringer og gjeld i utenlandsk valuta er verdsatt til kursen ved regnskapsårets slutt. Kursgevinster og kursstap i utenlandsk valuta føres som finansinntekt og finanskostnad.

### Skatt

Skattekostnaden i resultatregnskapet omfatter både periodens betalbare skatt og endring i utsatt skatt. Utsatt skatt er beregnet med 22% på grunnlag av de midlertidige forskjeller som eksisterer mellom regnskapsmessige og skattemessige verdier, samt skattemessig underskudd til fremføring ved utgangen av regnskapsåret. Skatteøkende og skattereduserende midlertidige forskjeller som reverserer eller kan reversere i samme periode er fastsatt og skattevirkningen er beregnet på nettogrunnlaget.

Selskapet har ikke endret regnskapsprinsipp fra 2024 til 2025.



VINSTRASYNSENTER AS  
927 020 645

## Note 1 - Lønnskostnader

<u>Spesifikasjon av lønnskostnader</u>	2025	2024
Lønn	2 693 278	2 727 329
Arbeidsgiveravgift	299 523	302 918
Pensjonskostnader	133 119	127 535
Andre relaterte ytelser	26 345	19 708
<b>Sum</b>	<b>3 152 265</b>	<b>3 177 490</b>

## Note 2 - Varige driftsmidler og immaterielle eiendeler

	Varige driftsmidler
Anskaffelseskost 01.01.	870 601
Tilgang i året	70 382
Avgang i året	0
<b>Anskaffelseskost 31.12.</b>	<b>940 983</b>
Samlede avskrivninger, nedskrivninger og reverseringer av nedskrivninger	-794 483
<b>Balansført verdi per 31.12.</b>	<b>146 501</b>
Avskrivninger, nedskrivninger og reverseringer av nedskrivninger i regnskapsåret	166 908

## Antall årsverk

Antall årsverk sysselsatt i regnskapsåret: 4

## Lån og sikkerhetsstillelse til ledende personer, eiere med videre

Det er ikke gitt lån eller sikkerhetsstillelse til medlemmer av styrende organer.



VINSTRASYNCENTER AS  
927 020 645

## Balanse

	Note	31.12.2025	31.12.2024
<b>EIENDELER</b>			
<b>Anleggsmidler</b>			
<b>Varige driftsmidler</b>			
Driftsløsøre, inventar, verktøy, kontormaskiner, ol.	2	146 501	243 026
<b>Sum varige driftsmidler</b>		<b>146 501</b>	<b>243 026</b>
<b>Finansielle anleggsmidler</b>			
Investeringer i aksjer og andeler		10 000	10 000
<b>Sum finansielle anleggsmidler</b>		<b>10 000</b>	<b>10 000</b>
<b>Sum anleggsmidler</b>		<b>156 501</b>	<b>253 026</b>
<b>Omløpsmidler</b>			
<b>Varer</b>			
Varer		590 005	488 235
<b>Sum varer</b>		<b>590 005</b>	<b>488 235</b>
<b>Fordringer</b>			
Kundefordringer		72 349	46 406
Andre kortsiktige fordringer		78 565	69 953
<b>Sum fordringer</b>		<b>150 914</b>	<b>116 359</b>
<b>Bankinnskudd, kontanter og lignende</b>			
Bankinnskudd, kontanter og lignende		1 468 541	1 204 656
<b>Sum bankinnskudd, kontanter og lignende</b>		<b>1 468 541</b>	<b>1 204 656</b>
<b>Sum omløpsmidler</b>		<b>2 209 460</b>	<b>1 809 251</b>
<b>SUM EIENDELER</b>		<b>2 365 961</b>	<b>2 062 277</b>

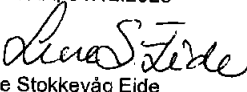



VINSTRASYNSENER AS  
927 020 645

## Balanse


	Note	31.12.2025	31.12.2024
<b>EGENKAPITAL OG GJELD</b>			
<b>Egenkapital</b>			
<b>Innskutt egenkapital</b>			
Aksjekapital		400 000	400 000
Annen innskutt egenkapital		-5 570	-5 570
<b>Sum innskutt egenkapital</b>		<b>394 430</b>	<b>394 430</b>
<b>Opptjent egenkapital</b>			
Annen egenkapital		146 099	153 737
<b>Sum opptjent egenkapital</b>		<b>146 099</b>	<b>153 737</b>
<b>Sum egenkapital</b>		<b>540 529</b>	<b>548 167</b>
<b>Gjeld</b>			
<b>Kortsiktig gjeld</b>			
Leverandørgjeld		45 461	5 145
Betalbar skatt		237 328	182 726
Skyldige offentlige avgifter		373 603	358 991
Utbytte		800 000	600 000
Annen kortsiktig gjeld		369 040	367 247
<b>Sum kortsiktig gjeld</b>		<b>1 825 432</b>	<b>1 514 110</b>
<b>Sum gjeld</b>		<b>1 825 432</b>	<b>1 514 110</b>
<b>SUM EGENKAPITAL OG GJELD</b>		<b>2 365 961</b>	<b>2 062 277</b>

VINSTRASYNSENER AS, 31.12.2025

  
Lene Stokkevåg Eide  
styrets leder

  
Roald Lien  
styremedlem

  
Ole Flækøy  
styremedlem

  
Bjørn Blomberg  
styremedlem / daglig leder