



ÅRSREGNSKAPET FOR REGNSKAPSÅRET 2024 - GENERELL INFORMASJON

Enheten

Organisasjonsnummer: 996 564 320
Organisasjonsform: Aksjeselskap
Foretaksnavn: MULTI PROSJEKT TEAM AS
Forretningsadresse: Løtveitneset 4C
5151 STRAUMSGREND

Regnskapsår

Årsregnskapets periode: 01.01.2024 - 31.12.2024

Konsern

Morselskap i konsern: Nei

Regnskapsregler

Regler for små foretak benyttet: Ja
Benyttet ved utarbeidelsen av årsregnskapet til selskapet: Regnskapslovens alminnelige regler

Årsregnskapet fastsatt av kompetent organ

Bekreftet av representant for selskapet: Sigurd Torbjørn Hauglum
Dato for fastsettelse av årsregnskapet: 22.05.2025

Grunnlag for avgivelse

År 2024: Årsregnskapet er elektronisk innlevert
År 2023: Tall er hentet fra elektronisk innlevert årsregnskap fra 2024

Det er ikke krav til at årsregnskapet m.v. som sendes til Regnskapsregisteret er undertegnet. Kontrollen på at dette er utført ligger hos revisor/enhetens øverste organ. Sikkerheten ivaretas ved at innsender har rolle/rettighet for innsending av årsregnskapet via Altinn, og ved at det bekreftes at årsregnskapet er fastsatt av kompetent organ.

Brønnøysundregistrene, 25.05.2025



Resultatregnskap

Beløp i: NOK	Note	2024	2023
RESULTATREGNSKAP			
Inntekter			
Salgsinntekt		1 996 811	1 294 048
Sum inntekter		1 996 811	1 294 048
Kostnader			
Varekostnad		74 778	155 193
Lønnskostnad	1	967 993	697 277
Avskrivning av driftsmidler og immaterielle eiendeler	2	198 472	222 381
Annen driftskostnad		571 183	460 016
Sum kostnader		1 812 426	1 534 868
Driftsresultat		184 385	-240 820
Finansinntekter og finanskostnader			
Annen renteinntekt		156	94
Annen finansinntekt			466
Sum finansinntekter		156	560
Annen rentekostnad		24 782	23 671
Sum finanskostnader		24 782	23 671
Netto finans		-24 626	-23 111
Resultat før skattekostnad		159 759	-263 930
Årsresultat	3	159 759	-263 930
Årsresultat etter minoritetsinteresser		159 759	-263 930
Totalresultat		159 759	-263 930
Overføringer og disponeringer			
Udekket tap		159 759	-263 930
Sum overføringer og disponeringer		159 759	-263 930



Balanse

Beløp i: NOK	Note	2024	2023
BALANSE - EIENDELER			
Anleggsmidler			
Immaterielle eiendeler			
Varige driftsmidler			
Tomter, bygninger o.a. fast eiendom	2		
Maskiner og anlegg	2		
Skip og flytende installasjoner	2		
Driftsløsøre, inventar o.a. utstyr	2	422 450	491 922
Sum varige driftsmidler	2	422 450	491 922
Sum anleggsmidler		422 450	491 922
Omløpsmidler			
Varer			
Fordringer			
Andre kortsiktige fordringer		12 027	15 796
Sum fordringer		12 027	15 796
Bankinnskudd, kontanter og lignende			
Bankinnskudd, kontanter o.l.		36 500	38 495
Sum bankinnskudd, kontanter og lignende		36 500	38 495
Sum omløpsmidler		48 527	54 291
SUM EIENDELER		470 977	546 213
BALANSE - EGENKAPITAL OG GJELD			
Egenkapital			
Innskutt egenkapital			
Aksjekapital		100 000	100 000
Sum innskutt egenkapital		100 000	100 000



Balanse

Beløp i: NOK	Note	2024	2023
Opptjent egenkapital			
Udisponert resultat			
Udekket tap	4	357 937	517 696
Sum opptjent egenkapital		-357 937	-517 696
Sum egenkapital	3, 4	-257 937	-417 696
Gjeld			
Langsiktig gjeld			
Annen langsiktig gjeld			
Gjeld til kredittinstitusjoner		287 464	367 246
Sum annen langsiktig gjeld		287 464	367 246
Sum langsiktig gjeld		287 464	367 246
Kortsiktig gjeld			
Leverandørgjeld		58 489	33 567
Skyldig offentlige avgifter		110 879	86 205
Annen kortsiktig gjeld		272 082	476 891
Sum kortsiktig gjeld		441 450	596 663
Sum gjeld		728 914	963 909
SUM EGENKAPITAL OG GJELD		470 977	546 213



Brønnøysundregistrene

ÅRSREGNSKAP FOR REGNSKAPSÅRET 2024 - GENERELL INFORMASJON

Journalnummer: 2025 462925

Enheten

Organisasjonsnummer: 996 564 320
Organisasjonsform: Aksjeselskap
Foretaksnavn: MULTI PROSJEKT TEAM AS
Forretningsadresse: Løtveitneset 4C
5151 STRAUMSGREND

Regnskapsår

Årsregnskapets periode: 01.01.2024 - 31.12.2024

Konsern

Morselskap i konsern: Nei

Regnskapsregler

Regler for små foretak benyttet: Ja
Benyttet ved utarbeidelsen av
årsregnskapet til selskapet: Regnskapslovens alminnelige regler

Årsregnskapet fastsatt av kompetent organ

Bekreftet av representant for selskapet: Sigurd Torbjørn Hauglum
Dato for fastsettelse av årsregnskapet: 22.05.2025

Revisjon

Selskapet har besluttet at årsregnskapet
ikke skal revideres: Ja
Årsregnskapet er utarbeidet av ekstern
autorisert regnskapsfører: Ja
Ekstern autorisert regnskapsfører har i
løpet av regnskapsåret bistått ved den
løpende regnskapsføringen eller utført
andre tjenester for selskapet enn å
utarbeide årsregnskapet: Ja

Grunnlag for avgivelse

År 2024: Årsregnskap er elektronisk innlevert.
År 2023: Tall er hentet fra elektronisk innlevert årsregnskap fra 2024.

Det er ikke krav til at årsregnskapet m.v. som sendes til Regnskapsregisteret er undertegnet. Kontrollen på at dette er utført ligger hos revisor/enhetens øverste organ. Sikkerheten ivaretas ved at innsender har rolle/rettighet for innsending av årsregnskapet via Altinn, og ved at det bekreftes at årsregnskapet er fastsatt av kompetent organ.

Brønnøysundregistrene, 24.05.2025

Brønnøysundregistrene
Postadresse: Postboks 900, 8910 Brønnøysund
Telefon: 75 00 75 00
E-post: firmapost@brreg.no Internett: www.brreg.no
Organisasjonsnummer: 974 760 673



Organisasjonsnr: 996 564 320
MULTI PROSJEKT TEAM AS

RESULTATREGNSKAP

Beløp i: NOK	Note	2024	2023
RESULTATREGNSKAP			
Inntekter			
Salgsinntekt		1 996 811	1 294 048
Sum inntekter		1 996 811	1 294 048
Kostnader			
Varekostnad		74 778	155 193
Lønnskostnad	1	967 993	697 277
Avskrivning av driftsmidler og immaterielle eiendeler	2	198 472	222 381
Annen driftskostnad		571 183	460 016
Sum kostnader		1 812 426	1 534 868
Driftsresultat		184 385	-240 820
Finansinntekter og finanskostnader			
Annen renteinntekt		156	94
Annen finansinntekt			466
Sum finansinntekter		156	560
Annen rentekostnad		24 782	23 671
Sum finanskostnader		24 782	23 671
Netto finans		-24 626	-23 111
Resultat før skattekostnad		159 759	-263 930
Årsresultat	3	159 759	-263 930
Årsresultat etter minoritetsinteresser		159 759	-263 930
Totalresultat		159 759	-263 930
Overføringer og disponeringer			
Udekket tap		159 759	-263 930
Sum overføringer og disponeringer		159 759	-263 930



Organisasjonsnr: 996 564 320
MULTI PROSJEKT TEAM AS

BALANSE

Beløp i: NOK	Note	2024	2023
--------------	------	------	------

BALANSE - EIENDELER

Anleggsmidler Immaterielle eiendeler

Varige driftsmidler

Tomter, bygninger o.a. fast eiendom	2		
Maskiner og anlegg	2		
Skip og flytende installasjoner	2		
Driftsløsøre, inventar o. a. utstyr	2	422 450	491 922
Sum varige driftsmidler	2	422 450	491 922

Sum anleggsmidler		422 450	491 922
--------------------------	--	----------------	----------------

Omløpsmidler

Varer

Fordringer

Andre kortsiktige fordringer		12 027	15 796
Sum fordringer		12 027	15 796

Bankinnskudd, kontanter og lignende

Bankinnskudd, kontanter o. l.		36 500	38 495
Sum bankinnskudd, kontanter og lignende		36 500	38 495

Sum omløpsmidler		48 527	54 291
-------------------------	--	---------------	---------------

SUM EIENDELER		470 977	546 213
----------------------	--	----------------	----------------

BALANSE - EGENKAPITAL OG GJELD

Egenkapital

Innskutt egenkapital			
Aksjekapital		100 000	100 000
Sum innskutt egenkapital		100 000	100 000

Opptjent egenkapital

Udisponert resultat			
Udekket tap	4	357 937	517 696
Sum opptjent egenkapital		-357 937	-517 696



Sum egenkapital	3, 4	-257 937	-417 696
Gjeld			
Langsiktig gjeld			
Annen langsiktig gjeld			
Gjeld til			
kredittinstitusjoner		287 464	367 246
Sum annen langsiktig gjeld		287 464	367 246
Sum langsiktig gjeld		287 464	367 246
Kortsiktig gjeld			
Leverandørgjeld		58 489	33 567
Skyldig offentlige avgifter		110 879	86 205
Annen kortsiktig gjeld		272 082	476 891
Sum kortsiktig gjeld		441 450	596 663
Sum gjeld		728 914	963 909
SUM EGENKAPITAL OG GJELD		470 977	546 213



Organisasjonsnr: 996 564 320
MULTI PROSJEKT TEAM AS

NOTEOPPLYSNINGER - SELSKAP - alle poster oppgitt i hele tall

Note

Antall årsverk i regnskapsåret
1.00

Sum Beløp

Balanseført verdi 31.12. Varige driftsmidler Immaterielle eiend.

Konsernregnskap

Morselskapet sitt navn

Forretningskontor for morselskapet

Begrunnelse for at datterselskap er utelatt fra konsolideringen

Samlet beløp - tilknyttet selskap Årets Fjorårets

Samlet beløp - foretak i samme konsern Årets Fjorårets

Samlet beløp - foretak i samme konsern Årets Fjorårets

Samlet beløp - felles kontrollert virksomhet Årets Fjorårets

Pantstillelse Beløp

Beholdning av egne aksjer Antall Pålydende Andel av aksjek.



Årsregnskap 2024 Multi Prosjekt Team AS

Resultatregnskap
Balanse
Noter til regnskapet

Org.nr.: 996 564 320



Resultatregnskap

Multi Prosjekt Team AS

	Note	2024	2023
Salgsinntekt		1 996 811	1 294 048
Sum driftsinntekter		1 996 811	1 294 048
Varekostnad		74 778	155 193
Lønnskostnad	1	967 993	697 277
Avskrivning av driftsmidler og immaterielle eiendeler	2	198 472	222 381
Annen driftskostnad		571 183	460 016
Sum driftskostnader		1 812 426	1 534 868
Driftsresultat		184 385	-240 820
Finansinntekter og finanskostnader			
Annen renteinntekt		156	94
Annen finansinntekt		0	466
Annen rentekostnad		24 782	23 671
Resultat av finansposter		-24 626	-23 111
Resultat før skattekostnad		159 759	-263 930
Årsresultat	3	159 759	-263 930
Overføringer			
Overført til udekket tap		-159 759	263 930
Sum overføringer		159 759	-263 930



Balanse

Multi Prosjekt Team AS

Eiendeler	Note	2024	2023
Anleggsmidler			
Varige driftsmidler			
Driftsløsøre, inventar o.a. utstyr	2	422 450	491 922
Sum varige driftsmidler	2	422 450	491 922
Sum anleggsmidler		422 450	491 922
Omløpsmidler			
Fordringer			
Andre kortsiktige fordringer		12 027	15 796
Sum fordringer		12 027	15 796
Bankinnskudd, kontanter o.l.		36 500	38 495
Sum omløpsmidler		48 527	54 291
Sum eiendeler		470 977	546 213



Balanse

Multi Prosjekt Team AS

Egenkapital og gjeld	Note	2024	2023
Egenkapital			
Innskutt egenkapital			
Aksjekapital		100 000	100 000
Sum innskutt egenkapital		100 000	100 000
Opptjent egenkapital			
Udekket tap	4	-357 937	-517 696
Sum opptjent egenkapital		-357 937	-517 696
Sum egenkapital	3, 4	-257 937	-417 696
Gjeld			
Annen langsiktig gjeld			
Gjeld til kredittinstitusjoner		287 464	367 246
Sum annen langsiktig gjeld		287 464	367 246
Kortsiktig gjeld			
Leverandørgjeld		58 489	33 567
Skyldig offentlige avgifter		110 879	86 205
Annen kortsiktig gjeld		272 082	476 891
Sum kortsiktig gjeld		441 450	596 663
Sum gjeld		728 914	963 909
Sum egenkapital og gjeld		470 977	546 213

Bergen, 22.05.2025

Styret i Multi Prosjekt Team AS

Sigurd Torbjørn Hauglum
styreleder/daglig leder

Unn Kristin Hauglum
styremedlem



Regnskapsprinsipper

Årsregnskapet er satt opp i samsvar med regnskapsloven og NRS 8 - God regnskapsskikk for små foretak.

Driftsinntekter

Inntektsføring ved salg av varer skjer på leveringstidspunktet. Tjenester inntektsføres etter hvert som de leveres.

Skatt

Skattekostnaden i resultatregnskapet omfatter både periodens betalbare skatt og endring i utsatt skatt. Utsatt skatt er beregnet med 22 % på grunnlag av de midlertidige forskjeller som eksisterer mellom regnskapsmessige og skattemessige verdier, samt ligningsmessig underskudd til fremføring ved utgangen av regnskapsåret. Skatteøkende og skattereduserende midlertidige forskjeller som reverserer eller kan reverseres i samme periode er utlignet og nettoført.

Klassifisering og vurdering av anleggsmidler

Anleggsmidler omfatter eiendeler bestemt til varig eie og bruk. Anleggsmidler er vurdert til anskaffelseskost. Varige driftsmidler balanseføres og avskrives over driftsmidlets økonomiske levetid. Avskrivningsperioden for fast eiendom anskaffet etter 2009 er dekomponert i en del som gjelder råbygget og en del som gjelder faste tekniske installasjoner. Varige driftsmidler nedskrives til gjenvinnbart beløp ved verdifall som forventes ikke å være forbigående. Gjenvinnbart beløp er det høyeste av netto salgsverdi og verdi i bruk. Verdi i bruk er nåverdi av fremtidige kontantstrømmer knyttet til eiendelen. Nedskrivningen reverseres når grunnlaget for nedskrivningen ikke lenger er til stede.

Klassifisering og vurdering av omløpsmidler

Omløpsmidler og kortsiktig gjeld omfatter normalt poster som forfaller til betaling innen ett år etter balansedagen, samt poster som knytter seg til varekretsløpet. Omløpsmidler vurderes til laveste verdi av anskaffelseskost og virkelig verdi.

Fordringer

Kundefordringer og andre fordringer oppføres til pålydende etter fradrag for avsetning til forventet tap. Avsetning til tap gjøres på grunnlag av en individuell vurdering av de enkelte fordringene.

Note 1 Lønnskostnader og ytelser

Lønnskostnader

	2024	2023
Lønninger	804 375	571 075
Arbeidsgiveravgift	122 105	86 363
Pensjonskostnader	39 658	37 038
Andre ytelser	1 855	2 802
Sum	967 993	697 277

Selskapet har i 2024 sysselsatt 1 årsverk.



Note 2 Anleggsmidler

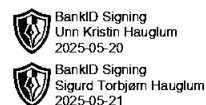
	Driftsløsøre, inventar ol.	Sum
Anskaffelseskost pr. 01.01.24	1 234 058	1 234 058
+ Tilgang kjøpte driftsmidler	129 000	129 000
= Anskaffelseskost 31.12.24	1 363 058	1 363 058
Akkumulerte avskrivninger 31.12.24	940 608	940 608
= Bokført verdi 31.12.24	422 450	422 450
Årets ordinære avskrivninger	198 472	198 472
Økonomisk levetid	3-5 år	

Note 3 Egenkapital

	Aksjekapital	Overkurs	Annen Innskutt egenkapital	Annen egenkapital	Sum egenkapital
Pr. 31.12.2023	100 000	0	0	-517 696	-417 696
Årets resultat				159 759	159 759
Pr 31.12.2024	100 000	0	0	-357 937	-257 937

Note 5 Fortsatt drift

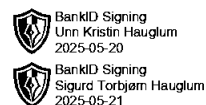
Selskapets egenkapital er tapt og styrets handleplikt er inntrådt. Fortsatt drift avhenger av kapitaltilførsel og/eller resultatforbedring. Årets resultat har bidratt til reduksjon av tap i tidligere år.



Årsregnskap 2024 Multi Prosjekt Team AS

**Resultatregnskap
Balanse
Noter til regnskapet**

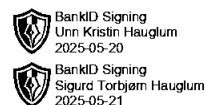
Org.nr.: 996 564 320



Resultatregnskap

Multi Prosjekt Team AS

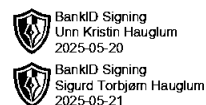
	Note	2024	2023
Salgsinntekt		1 996 811	1 294 048
Sum driftsinntekter		1 996 811	1 294 048
Varekostnad		74 778	155 193
Lønnskostnad	1	967 993	697 277
Avskrivning av driftsmidler og immaterielle eiendeler	2	198 472	222 381
Annen driftskostnad		571 183	460 016
Sum driftskostnader		1 812 426	1 534 868
Driftsresultat		184 385	-240 820
Finansinntekter og finanskostnader			
Annen renteinntekt		156	94
Annen finansinntekt		0	466
Annen rentekostnad		24 782	23 671
Resultat av finansposter		-24 626	-23 111
Resultat før skattekostnad		159 759	-263 930
Årsresultat	3	159 759	-263 930
Overføringer			
Overført til udekket tap		-159 759	263 930
Sum overføringer		159 759	-263 930



Balanse

Multi Prosjekt Team AS

Eiendeler	Note	2024	2023
Anleggsmidler			
Varige driftsmidler			
Driftsløsøre, inventar o.a. utstyr	2	422 450	491 922
Sum varige driftsmidler	2	422 450	491 922
Sum anleggsmidler		422 450	491 922
Omløpsmidler			
Fordringer			
Andre kortsiktige fordringer		12 027	15 796
Sum fordringer		12 027	15 796
Bankinnskudd, kontanter o.l.		36 500	38 495
Sum omløpsmidler		48 527	54 291
Sum eiendeler		470 977	546 213



Balanse

Multi Prosjekt Team AS

Egenkapital og gjeld	Note	2024	2023
Egenkapital			
Innskutt egenkapital			
Aksjekapital		100 000	100 000
Sum innskutt egenkapital		100 000	100 000
Opptjent egenkapital			
Udekket tap	4	-357 937	-517 696
Sum opptjent egenkapital		-357 937	-517 696
Sum egenkapital	3, 4	-257 937	-417 696
Gjeld			
Annen langsiktig gjeld			
Gjeld til kredittinstitusjoner		287 464	367 246
Sum annen langsiktig gjeld		287 464	367 246
Kortsiktig gjeld			
Leverandørgjeld		58 489	33 567
Skyldig offentlige avgifter		110 879	86 205
Annen kortsiktig gjeld		272 082	476 891
Sum kortsiktig gjeld		441 450	596 663
Sum gjeld		728 914	963 909
Sum egenkapital og gjeld		470 977	546 213

Bergen,
Styret i Multi Prosjekt Team AS

Sigurd Torbjørn Hauglum
styreleder/daglig leder

Unn Kristin Hauglum
styremedlem



Regnskapsprinsipper



Årsregnskapet er satt opp i samsvar med regnskapsloven og NRS 8 - God regnskapsskikk for små foretak.

Driftsinntekter

Inntektsføring ved salg av varer skjer på leveringstidspunktet. Tjenester inntektsføres etter hvert som de leveres.

Skatt

Skattekostnaden i resultatregnskapet omfatter både periodens betalbare skatt og endring i utsatt skatt. Utsatt skatt er beregnet med 22 % på grunnlag av de midlertidige forskjeller som eksisterer mellom regnskapsmessige og skattemessige verdier, samt ligningsmessig underskudd til fremføring ved utgangen av regnskapsåret. Skatteøkende og skattereduserende midlertidige forskjeller som reverserer eller kan reverseres i samme periode er utlignet og nettoført.

Klassifisering og vurdering av anleggsmidler

Anleggsmidler omfatter eiendeler bestemt til varig eie og bruk. Anleggsmidler er vurdert til anskaffelseskost. Varige driftsmidler balanseføres og avskrives over driftsmidlets økonomiske levetid. Avskrivningsperioden for fast eiendom anskaffet etter 2009 er dekomponert i en del som gjelder råbygget og en del som gjelder faste tekniske installasjoner. Varige driftsmidler nedskrives til gjenvinnbart beløp ved verdifall som forventes ikke å være forbigående. Gjenvinnbart beløp er det høyeste av netto salgsverdi og verdi i bruk. Verdi i bruk er nåverdi av fremtidige kontantstrømmer knyttet til eiendelen. Nedskrivningen reverseres når grunnlaget for nedskrivningen ikke lenger er til stede.

Klassifisering og vurdering av omløpsmidler

Omløpsmidler og kortsiktig gjeld omfatter normalt poster som forfaller til betaling innen ett år etter balansedagen, samt poster som knytter seg til varekretsløpet. Omløpsmidler vurderes til laveste verdi av anskaffelseskost og virkelig verdi.

Fordringer

Kundefordringer og andre fordringer oppføres til pålydende etter fradrag for avsetning til forventet tap. Avsetning til tap gjøres på grunnlag av en individuell vurdering av de enkelte fordringene.

Note 1 Lønnskostnader og ytelser


Lønnskostnader


	2024	2023
Lønninger	804 375	571 075
Arbeidsgiveravgift	122 105	86 363
Pensjonskostnader	39 658	37 038
Andre ytelser	1 855	2 802
Sum	967 993	697 277

Selskapet har i 2024 sysselsatt 1 årsverk.



Note 2 Anleggsmidler

 BankID Signing
Unn Kristin Hauglum
2025-05-20

 BankID Signing
Sigurd Torbjørn Hauglum
2025-05-21

	Driftsløsøre, inventar ol.	Sum
Anskaffelseskost pr. 01.01.24	1 234 058	1 234 058
+ Tilgang kjøpte driftsmidler	129 000	129 000
= Anskaffelseskost 31.12.24	1 363 058	1 363 058
Akkumulerte avskrivninger 31.12.24	940 608	940 608
= Bokført verdi 31.12.24	422 450	422 450
Årets ordinære avskrivninger	198 472	198 472
Økonomisk levetid	3-5 år	

Note 3 Egenkapital

	Aksjekapital	Overkurs	Annen Innskutt egenkapital	Annen egenkapital	Sum egenkapital
Pr. 31.12.2023	100 000	0	0	-517 696	-417 696
Årets resultat				159 759	159 759
Pr 31.12.2024	100 000	0	0	-357 937	-257 937

Note 5 Fortsatt drift

Selskapets egenkapital er tapt og styrets handleplikt er inntrådt. Fortsatt drift avhenger av kapitaltilførsel og/eller resultatforbedring. Årets resultat har bidratt til reduksjon av tap i tidligere år.