



ÅRSREGNSKAPET FOR REGNSKAPSÅRET 2024 - GENERELL INFORMASJON

Enheten

Organisasjonsnummer: 995 992 604
Organisasjonsform: Aksjeselskap
Foretaksnavn: BRINGSVÆRMOEN INVEST AS
Forretningsadresse: c/o Olav Magne Olsen
Ravneheiveien 221
4550 FARSUND

Regnskapsår

Årsregnskapets periode: 01.01.2024 - 31.12.2024

Konsern

Morselskap i konsern: Nei

Regnskapsregler

Regler for små foretak benyttet: Ja
Benyttet ved utarbeidelsen av årsregnskapet til selskapet: Regnskapslovens alminnelige regler

Årsregnskapet fastsatt av kompetent organ

Bekreftet av representant for selskapet: Olav Magne Olsen
Dato for fastsettelse av årsregnskapet: 15.05.2025

Grunnlag for avgivelse

År 2024: Årsregnskapet er elektronisk innlevert
År 2023: Tall er hentet fra elektronisk innlevert årsregnskap fra 2024

Det er ikke krav til at årsregnskapet m.v. som sendes til Regnskapsregisteret er undertegnet. Kontrollen på at dette er utført ligger hos revisor/enhetens øverste organ. Sikkerheten ivaretas ved at innsender har rolle/rettighet for innsending av årsregnskapet via Altinn, og ved at det bekreftes at årsregnskapet er fastsatt av kompetent organ.

Brønnøysundregistrene, 20.05.2025



Resultatregnskap

Beløp i: NOK	Note	2024	2023
RESULTATREGNSKAP			
Inntekter			
Annen driftsinntekt		2 150 491	2 061 975
Sum inntekter		2 150 491	2 061 975
Kostnader			
Lønnskostnad	1		
Avskrivning av driftsmidler og immaterielle eiendeler	2	273 300	273 300
Annen driftskostnad		191 138	149 535
Sum kostnader		464 438	422 835
Driftsresultat		1 686 053	1 639 139
Finansinntekter og finanskostnader			
Annen renteinntekt		24 433	21 969
Annen finansinntekt		10 099	
Sum finansinntekter		34 532	21 969
Annen rentekostnad		563 224	561 964
Sum finanskostnader		563 224	561 964
Netto finans		-528 692	-539 995
Resultat før skattekostnad		1 157 361	1 099 144
Skattekostnad på resultat	3	254 632	241 681
Årsresultat		902 729	857 463
Årsresultat etter minoritetsinteresser		902 729	857 463
Totalresultat		902 729	857 463
Overføringer og disponeringer			
Ordinært utbytte			1 100 000
Avsatt til annen egenkapital		902 729	
Overført fra annen egenkapital			-242 537



Resultatregnskap

Beløp i: NOK	Note	2024	2023
Sum overføringer og disponeringer	4	902 729	857 463



Balanse

Beløp i: NOK	Note	2024	2023
BALANSE - EIENDELER			
Anleggsmidler			
Immaterielle eiendeler			
Utsatt skattefordel	3		
Varige driftsmidler			
Tomter, bygninger o.a. fast eiendom	2, 5	12 219 036	12 350 236
Maskiner og anlegg	2, 5	889 287	1 031 387
Skip og flytende installasjoner	2, 5		
Driftsløsøre, inventar o.a. utstyr	2, 5		
Sum varige driftsmidler		13 108 323	13 381 623
Sum anleggsmidler		13 108 323	13 381 623
Omløpsmidler			
Varer			
Lager av varer og annen beholdning	5		
Fordringer			
Kundefordringer		271 589	257 910
Sum fordringer		271 589	257 910
Bankinnskudd, kontanter og lignende			
Bankinnskudd, kontanter o.l.		597 904	1 042 332
Sum bankinnskudd, kontanter og lignende		597 904	1 042 332
Sum omløpsmidler		869 493	1 300 242
SUM EIENDELER		13 977 816	14 681 865
BALANSE - EGENKAPITAL OG GJELD			
Egenkapital			
Innskutt egenkapital			
Aksjekapital	6	860 000	860 000



Balanse

Beløp i: NOK	Note	2024	2023
Overkurs		2 140 000	2 140 000
Sum innskutt egenkapital		3 000 000	3 000 000
Opptjent egenkapital			
Annen egenkapital		2 693 368	1 790 639
Sum opptjent egenkapital		2 693 368	1 790 639
Sum egenkapital	4	5 693 368	4 790 639
Gjeld			
Langsiktig gjeld			
Utsatt skatt	3	189 028	199 957
Sum avsetninger for forpliktelser		189 028	199 957
Annen langsiktig gjeld			
Gjeld til kredittinstitusjoner	5	7 765 353	8 278 431
Sum annen langsiktig gjeld		7 765 353	8 278 431
Sum langsiktig gjeld		7 954 381	8 478 388
Kortsiktig gjeld			
Gjeld til kredittinstitusjoner	5		
Leverandørgjeld		37 480	31 888
Betalbar skatt	3	265 561	250 163
Skyldig offentlige avgifter		21 100	24 495
Utbytte			1 100 000
Annen kortsiktig gjeld		5 926	6 292
Sum kortsiktig gjeld		330 067	1 412 838
Sum gjeld		8 284 448	9 891 226
SUM EGENKAPITAL OG GJELD		13 977 816	14 681 865



Brønnøysundregistrene

ÅRSREGNSKAP FOR REGNSKAPSÅRET 2024 - GENERELL INFORMASJON

Journalnummer: 2025 444074

Enheten

Organisasjonsnummer: 995 992 604
Organisasjonsform: Aksjeselskap
Foretaksnavn: BRINGSVÆRMOEN INVEST AS
Forretningsadresse: c/o Olav Magne Olsen
Ravneheiveien 221
4550 FARSUND

Regnskapsår

Årsregnskapets periode: 01.01.2024 - 31.12.2024

Konsern

Morselskap i konsern: Nei

Regnskapsregler

Regler for små foretak benyttet: Ja
Benyttet ved utarbeidelsen av
årsregnskapet til selskapet: Regnskapslovens alminnelige regler

Årsregnskapet fastsatt av kompetent organ

Bekreftet av representant for selskapet: Olav Magne Olsen
Dato for fastsettelse av årsregnskapet: 15.05.2025

Revisjon

Selskapet har besluttet at årsregnskapet
ikke skal revideres: Ja

Grunnlag for avgivelse

År 2024: Årsregnskap er elektronisk innlevert.
År 2023: Tall er hentet fra elektronisk innlevert årsregnskap fra 2024.

Det er ikke krav til at årsregnskapet m.v. som sendes til Regnskapsregisteret er undertegnet. Kontrollen på at dette er utført ligger hos revisor/enhetens øverste organ. Sikkerheten ivaretas ved at innsender har rolle/rettighet for innsending av årsregnskapet via Altinn, og ved at det bekreftes at årsregnskapet er fastsatt av kompetent organ.

Brønnøysundregistrene, 19.05.2025



Organisasjonsnr: 995 992 604
BRINGSVÆRMOEN INVEST AS

RESULTATREGNSKAP

Beløp i: NOK	Note	2024	2023
RESULTATREGNSKAP			
Inntekter			
Annen driftsinntekt		2 150 491	2 061 975
Sum inntekter		2 150 491	2 061 975
Kostnader			
Lønnskostnad	1		
Avskrivning av driftsmidler og immaterielle eiendeler	2	273 300	273 300
Annen driftskostnad		191 138	149 535
Sum kostnader		464 438	422 835
Driftsresultat		1 686 053	1 639 139
Finansinntekter og finanskostnader			
Annen renteinntekt		24 433	21 969
Annen finansinntekt		10 099	
Sum finansinntekter		34 532	21 969
Annen rentekostnad		563 224	561 964
Sum finanskostnader		563 224	561 964
Netto finans		-528 692	-539 995
Resultat før skattekostnad		1 157 361	1 099 144
Skattekostnad på resultat	3	254 632	241 681
Årsresultat		902 729	857 463
Årsresultat etter minoritetsinteresser		902 729	857 463
Totalresultat		902 729	857 463
Overføringer og disponeringer			
Ordinært utbytte			1 100 000
Avsatt til annen egenkapital		902 729	
Overført fra annen egenkapital			-242 537
Sum overføringer og disponeringer	4	902 729	857 463



Organisasjonsnr: 995 992 604
BRINGSVÆRMOEN INVEST AS

BALANSE

Beløp i: NOK	Note	2024	2023
--------------	------	------	------

BALANSE - EIENDELER

Anleggsmidler

Immaterielle eiendeler

Utsatt skattefordel 3

Varige driftsmidler

Tomter, bygninger o.a.

fast eiendom 2, 5 12 219 036 12 350 236

Maskiner og anlegg 2, 5 889 287 1 031 387

Skip og flytende

installasjoner 2, 5

Driftsløsøre, inventar o.

a. utstyr 2, 5

Sum varige driftsmidler 13 108 323 13 381 623

Sum anleggsmidler 13 108 323 13 381 623

Omløpsmidler

Varer

Lager av varer og annen
beholdning 5

Fordringer

Kundefordringer 271 589 257 910

Sum fordringer 271 589 257 910

Bankinnskudd, kontanter og lignende

Bankinnskudd, kontanter o.

l. 597 904 1 042 332

**Sum bankinnskudd,
kontanter og lignende 597 904 1 042 332**

Sum omløpsmidler 869 493 1 300 242

SUM EIENDELER 13 977 816 14 681 865

BALANSE - EGENKAPITAL OG GJELD

Egenkapital

Innskutt egenkapital

Aksjekapital 6 860 000 860 000

Overkurs 2 140 000 2 140 000

Sum innskutt egenkapital 3 000 000 3 000 000

Opptjent egenkapital

Annen egenkapital 2 693 368 1 790 639



Sum opptjent egenkapital		2 693 368	1 790 639
Sum egenkapital	4	5 693 368	4 790 639
Gjeld			
Langsiktig gjeld			
Utsatt skatt	3	189 028	199 957
Sum avsetninger for forpliktelses		189 028	199 957
Annen langsiktig gjeld			
Gjeld til kredittinstitusjoner	5	7 765 353	8 278 431
Sum annen langsiktig gjeld		7 765 353	8 278 431
Sum langsiktig gjeld		7 954 381	8 478 388
Kortsiktig gjeld			
Gjeld til kredittinstitusjoner	5		
Leverandørgjeld		37 480	31 888
Betalbar skatt	3	265 561	250 163
Skyldig offentlige avgifter		21 100	24 495
Utbytte			1 100 000
Annen kortsiktig gjeld		5 926	6 292
Sum kortsiktig gjeld		330 067	1 412 838
Sum gjeld		8 284 448	9 891 226
SUM EGENKAPITAL OG GJELD		13 977 816	14 681 865



Organisasjonsnr: 995 992 604
BRINGSVÆRMOEN INVEST AS

NOTEOPPLYSNINGER - SELSKAP - alle poster oppgitt i hele tall

Note

1

Antall årsverk i regnskapsåret
0.00

Sum Beløp

Balanseført verdi 31.12. Varige driftsmidler Immaterielle eiend.

Konsernregnskap

Morselskapet sitt navn

Forretningskontor for morselskapet

Begrunnelse for at datterselskap er utelatt fra konsolideringen

Samlet beløp - tilknyttet selskap Årets Fjorårets

Samlet beløp - foretak i samme konsern Årets Fjorårets

Samlet beløp - foretak i samme konsern Årets Fjorårets

Samlet beløp - felles kontrollert virksomhet Årets Fjorårets

Pantstillelse Beløp


Beholdning av egne aksjer Antall Pålydende Andel av aksjek.




Årsregnskap 2024


Bringsværmoen Invest AS

Organisasjonsnr: 995 992 604

 BankID Signing
Olav Magne Olsen
2025-05-15

 BankID Signing
Leif Einar Utgjell
2025-05-15

 BankID Signing
Henning Kolnes
2025-05-15

 BankID Signing
Steinar Skeibrokk
2025-05-16



Resultatregnskap

Driftsinntekter og driftskostnader	Note	2024	2023
Annen driftsinntekt		2 150 491	2 061 975
Sum driftsinntekter		2 150 491	2 061 975
Avskrivning av driftsmidler og immaterielle eiendeler	2	273 300	273 300
Annen driftskostnad		191 138	149 535
Sum driftskostnader		464 438	422 835
Driftsresultat		1 686 053	1 639 139
Finansinntekter og finanskostnader			
Annen renteinntekt		24 433	21 969
Annen finansinntekt		10 099	0
Annen rentekostnad		563 224	561 964
Resultat av finansposter		-528 692	-539 995
Resultat før skattekostnad		1 157 361	1 099 144
Skattekostnad på resultat	3	254 632	241 681
Årsresultat		902 729	857 463
Overføringer			
Avsatt til utbytte		0	1 100 000
Avsatt til annen egenkapital		902 729	0
Overført fra annen egenkapital		0	242 537
Sum overføringer	4	902 729	857 463

Bringsværmoen Invest AS



BankID Signing
Olav Magne Olsen
2025-05-15



BankID Signing
Leif Einar Utgjell
2025-05-15



BankID Signing
Henning Kolnes
2025-05-15



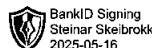

BankID Signing
Steinar Skeibrokk
2025-05-16



Balanse

Eiendeler	Note	2024	2023
Anleggsmidler			
Varige driftsmidler			
Tomter, bygninger o.a. fast eiendom	2, 5	12 219 036	12 350 236
Maskiner og anlegg	2, 5	889 287	1 031 387
Sum varige driftsmidler		13 108 323	13 381 623
Sum anleggsmidler		13 108 323	13 381 623
Omløpsmidler			
Fordringer			
Kundefordringer		271 589	257 910
Sum fordringer		271 589	257 910
Bankinnskudd, kontanter o.l			
Bankinnskudd, kontanter o.l.		597 904	1 042 332
Sum bankinnskudd, kontanter o.l		597 904	1 042 332
Sum omløpsmidler		869 493	1 300 242
Sum eiendeler		13 977 816	14 681 865

Bringsværmoen Invest AS





Balanse

Egenkapital og gjeld	Note	2024	2023
Egenkapital			
<i>Innskutt egenkapital</i>			
Aksjekapital	6	860 000	860 000
Overkurs		2 140 000	2 140 000
Sum innskutt egenkapital		3 000 000	3 000 000
<i>Opptjent egenkapital</i>			
Annen egenkapital		2 693 368	1 790 639
Sum opptjent egenkapital		2 693 368	1 790 639
Sum egenkapital	4	5 693 368	4 790 639
Gjeld			
<i>Avsetning for forpliktelser</i>			
Utsatt skatt	3	189 028	199 957
Sum avsetning for forpliktelser		189 028	199 957
<i>Annen langsiktig gjeld</i>			
Gjeld til kredittinstitusjoner	5	7 765 353	8 278 431
Sum annen langsiktig gjeld		7 765 353	8 278 431
<i>Kortsiktig gjeld</i>			
Leverandørgjeld		37 480	31 888
Betalbar skatt	3	265 561	250 163
Skyldig offentlige avgifter		21 100	24 495
Utbytte		0	1 100 000
Annen kortsiktig gjeld		5 926	6 292
Sum kortsiktig gjeld		330 067	1 412 838
Sum gjeld		8 284 448	9 891 226
Sum egenkapital og gjeld		13 977 816	14 681 865

Farsund, 15.05.2025
Styret i Bringsværmoen Invest AS

Olav Magne Olsen
styreleder

Henning Kolnes
styremedlem

Steinar Skeibrok
styremedlem

Leif Einar Ulgjell
styremedlem



Noter til regnskapet 2024

Regnskapsprinsipper

Årsregnskapet er satt opp i samsvar med regnskapsloven og god regnskapsskikk for små foretak.

Salgsinntekter

Leieinntekter inntektsføres lineært over leieperioden.

Klassifisering og vurdering av balanseposter

Eiendeler bestemt til varig eie eller bruk er klassifisert som anleggsmidler. Anleggsmidler er vurdert til anskaffelseskost. Omløpsmidler og kortsiktig gjeld omfatter normalt poster som forfaller til betaling innen ett år etter balansedagen, samt poster som knytter seg til varekretsløpet. Omløpsmidler vurderes til laveste verdi av anskaffelseskost og antatt virkelig verdi.

Fordringer klassifiseres som omløpsmidler hvis de skal tilbakebetales i løpet av ett år. For gjeld er analoge kriterier lagt til grunn. Første års avdrag på langsiktige fordringer og langsiktig gjeld klassifiseres likevel ikke som omløpsmiddel og kortsiktig gjeld.

Enkelte poster er vurdert etter andre regler. Postene det gjelder vil være blant de postene som omhandles nedenfor.

Varige driftsmidler

Varige driftsmidler balanseføres og avskrives lineært til restverdi over driftsmidlenes forventede utnyttbare levetid. Ved endring i avskrivningsplan fordeles virkningen over gjenværende avskrivningstid ("knekkpunktmetoden"). Vedlikehold av driftsmidler kostnadsføres løpende. Påkostninger eller forbedringer tillegges driftsmidlets kostpris og avskrives i takt med driftsmidlet. Skillet mellom vedlikehold og påkostning/forbedring regnes i forhold til driftsmidlets stand ved kjøp av driftsmidlet. Tomter avskrives ikke.


Fordringer

Kundefordringer og andre fordringer er oppført i balansen til pålydende etter fradrag for avsetning til forventet tap. Avsetning for tap gjøres på grunnlag av individuelle vurderinger av de enkelte fordringene. I tillegg gjøres det for øvrige kundefordringer en uspesifisert avsetning for å dekke antatt tap.

Skatt


Skattekostnaden i resultatregnskapet omfatter både periodens betalbare skatt og endring i utsatt skatt. Utsatt skatt beregnes med 22 % på grunnlag av de midlertidige forskjeller som eksisterer mellom regnskapsmessige og skattemessige verdier, samt eventuelt ligningsmessig underskudd til fremføring ved utgangen av regnskapsåret. Skatteøkende og skattereduserende midlertidige forskjeller som reverserer eller kan reversere i samme periode er utlignet og nettoført.

Bringsværmoen Invest AS

 BankID Signing
Olav Magne Olsen
2025-05-15

 BankID Signing
Leif Einar Utgjell
2025-05-15

 BankID Signing
Henning Kolnes
2025-05-15

 BankID Signing
Steinar Skeibrokk
2025-05-16



Noter til regnskapet 2024

Note 1 Lønnskostnader, antall ansatte, godtgjørelser, lån til ansatte m

Lønnskostnader

Det er ingen ansatte i selskapet og det er ikke bokført lønnskostnader.

Det er ikke utbetalt ytelser til ledende personer i 2024

Det er ikke gitt lån/sikkerhetsstillelse til daglig leder, styrets leder eller andre nærstående parter.



OTP

Selskapet har ingen ansatte og er således ikke pliktig til å ha tjenstepensjonsordning etter lov om obligatorisk tjenstepensjon.

Note 2 Varige driftsmidler

	Tomt	Bygg	Teknisk Installasjon	Totalt
Anskaffelseskost 01.01	4 182 224	9 840 812	2 843 187	16 866 223
Tilgang	0	0	0	0
Avgang	0	0	0	0
Anskaffelseskost 31.12	4 182 224	9 840 812	2 843 187	16 866 223
Akk. av-/nedskrivninger 31.12	0	-1 804 000	-1 953 900	-3 757 900
Balanseført verdi 31.12	4 182 224	8 036 812	889 287	13 108 323
Årets avskrivninger		131 200	142 100	273 300
Avskrivningsplan	Ingen avskrivning	Lineær	Lineær	
Økonomisk levetid		75 år	20 år	
Endring i avskrivningsplan				

Bringsværmoen Invest AS





Noter til regnskapet 2024

Note 3 Skatt

Årets skattekostnad	2024	2023
Resultatført skatt på ordinært resultat:		
Betalbar skatt	265 561	250 163
Endring i utsatt skatt	-10 929	-8 482
Skattekostnad ordinært resultat	254 632	241 681
Skattepliktig inntekt:		
Resultat før skatt	1 157 361	1 099 144
Permanente forskjeller	61	-593
Endring i midlertidige forskjeller	49 674	38 555
Skattepliktig inntekt	1 207 096	1 137 106
Betalbar skatt i balansen:		
Betalbar skatt på årets resultat	265 561	250 163
Sum betalbar skatt i balansen	265 561	250 163

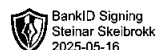


Skatteeffekten av midlertidige forskjeller som har gitt opphav til utsatt skatt og utsatte skattefordeler, spesifisert på typer av midlertidige forskjeller

	2024	2023	Endring
Varige driftsmidler	859 220	908 894	49 674
Sum	859 220	908 894	49 674
Grunnlag for utsatt skatt	859 220	908 894	49 674
Utsatt skatt (22 %)	189 028	199 957	10 928

Note 4 Egenkapital

	Aksjekapital	Overkurs	Annen egenkapital	Sum egenkapital
Pr. 01.01	860 000	2 140 000	1 790 639	4 790 639
Årets resultat			902 729	902 729
Pr 31.12	860 000	2 140 000	2 693 368	5 693 368

Bringsværmoen Invest AS





Noter til regnskapet 2024

Note 5 Fordringer, gjeld, pantstillelser og garantier m.v

	2024	2023
Langsiktig gjeld med forfall senere enn fem år	5 335 663	5 848 741
Gjeld som er sikret ved pant o.l.	2024	2023
Gjeld til kredittinstitusjoner	7 765 353	8 278 431
Sum	7 765 353	8 278 431
Balanseført verdi av pantsatte eiendeler	2024	2023
Tomter, bygninger o.a fast eiendom	13 108 323	13 381 623
Sum	13 108 323	13 381 623

Note 6 Antall aksjer, aksjeeiere m


Aksjekapital	Antall	Pålydende	Balanseført
Ordinære aksjer	8 600	100	860 000

Aksjekapitalen eies av følgende aksjonærer:


		Antall aksjer	Eierandel
Aksjonærer:			
Olamo AS	Heleid av Olav Magne Olsen, styrets leder	2 329	27,1 %
Skreibrokk Utvikling AS	Heleid av Steinar Skeibrokk, styremedlem	2 329	27,1 %
Framtidshåp AS	Heleid av Leif Einar Ulgjell, styremedlem	2 329	27,1 %
Henning Kollnes	Styremedlem	1 613	18,8 %
Sum		8 600	100 %

Selskapet har en aksjeklasse og alle aksjer har lik stemmerett.

Bringsværmoen Invest AS



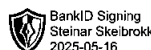
BankID Signing
Olav Magne Olsen
2025-05-15



BankID Signing
Leif Einar Ulgjell
2025-05-15



BankID Signing
Henning Kollnes
2025-05-15



BankID Signing
Steinar Skeibrokk
2025-05-16