



## ÅRSREGNSKAPET FOR REGNSKAPSÅRET 2023 - GENERELL INFORMASJON

### Enheten

Organisasjonsnummer:	994 235 729
Organisasjonsform:	Aksjeselskap
Foretaksnavn:	SDG TBWA AS
Forretningsadresse:	Holbergs gate 19 0166 OSLO

### Regnskapsår

Årsregnskapets periode:	01.01.2023 - 31.12.2023
-------------------------	-------------------------

### Konsern

Morselskap i konsern:	Ja
Konsernregnskap lagt ved:	Nei

### Regnskapsregler

Regler for små foretak benyttet:	Ja
Benyttet ved utarbeidelsen av årsregnskapet til selskapet:	Regnskapslovens alminnelige regler

### Årsregnskapet fastsatt av kompetent organ

Bekreftet av representant for selskapet:	Nicolay Jernberg
Dato for fastsettelse av årsregnskapet:	15.05.2024

### Grunnlag for avgivelse

År 2023: Årsregnskapet er elektronisk innlevert  
År 2022: Tall er hentet fra elektronisk innlevert årsregnskap fra 2023

*Det er ikke krav til at årsregnskapet m.v. som sendes til Regnskapsregisteret er undertegnet. Kontrollen på at dette er utført ligger hos revisor/enhetens øverste organ. Sikkerheten ivaretas ved at innsender har rolle/rettighet for innsending av årsregnskapet via Altinn, og ved at det bekreftes at årsregnskapet er fastsatt av kompetent organ.*

Brønnøysundregistrene, 01.07.2025



### Resultatregnskap

Beløp i: NOK	Note	2023	2022
<b>RESULTATREGNSKAP</b>			
<b>Inntekter</b>			
Revenue		17 605 383	7 626 924
Other income		18 000	205 000
<b>Sum inntekter</b>		<b>17 623 383</b>	<b>7 831 924</b>
<b>Kostnader</b>			
Raw materials and consumables used		3 938 696	1 292 350
Employee benefits expense	1	6 825 410	5 180 895
Depreciation and amortisation expenses	2	45 786	14 771
Other expenses		2 600 118	1 345 568
<b>Sum kostnader</b>		<b>13 410 010</b>	<b>7 833 585</b>
<b>Driftsresultat</b>		<b>4 213 373</b>	<b>-1 661</b>
<b>Finansinntekter og finanskostnader</b>			
Annen renteinntekt		8 276	293
Other financial income		44 561	11 044
<b>Sum finansinntekter</b>		<b>52 838</b>	<b>11 337</b>
Annen rentekostnad		21 317	9 872
Other financial expenses		178 315	4 412
<b>Sum finanskostnader</b>		<b>199 632</b>	<b>14 284</b>
<b>Netto finans</b>		<b>-146 795</b>	<b>-2 947</b>
<b>Ordinært resultat før skattekostnad</b>		<b>4 066 579</b>	<b>-4 608</b>
Income tax expense	3	951 825	13 063
<b>Ordinært resultat etter skattekostnad</b>		<b>3 114 754</b>	<b>-17 671</b>
<b>Årsresultat</b>		<b>3 114 754</b>	<b>-17 671</b>
<b>Årsresultat etter minoritetsinteresser</b>		<b>3 114 754</b>	<b>-17 671</b>
<b>Totalresultat</b>		<b>3 114 754</b>	<b>-17 671</b>



## Resultatregnskap

<b>Beløp i: NOK</b>	<b>Note</b>	<b>2023</b>	<b>2022</b>
<b>Overføringer og disponeringer</b>			
Udekket tap			-17 671
Other equity		3 114 754	
<b>Sum overføringer og disponeringer</b>	<b>4</b>	<b>3 114 754</b>	<b>-17 671</b>



### Balanse

Beløp i: NOK	Note	2023	2022
<b>BALANSE - EIENDELER</b>			
<b>Anleggsmidler</b>			
<b>Immaterielle eiendeler</b>			
Utsatt skattefordel	3		
<b>Varige driftsmidler</b>			
Equipment and other movables	2	115 131	29 542
<b>Sum varige driftsmidler</b>		<b>115 131</b>	<b>29 542</b>
<b>Finansielle anleggsmidler</b>			
Investering i datterselskap	5	5 514 213	
Lån til foretak i samme konsern		347 456	
Other long-term receivables		487 562	327 676
<b>Sum finansielle anleggsmidler</b>		<b>6 349 231</b>	<b>327 676</b>
<b>Sum anleggsmidler</b>		<b>6 464 362</b>	<b>357 218</b>
<b>Omløpsmidler</b>			
<b>Varer</b>			
<b>Fordringer</b>			
Accounts receivables		2 661 763	1 777 236
Other short-term receivables		4 062 930	1 140
<b>Sum fordringer</b>		<b>6 724 694</b>	<b>1 778 376</b>
<b>Bankinnskudd, kontanter og lignende</b>			
Cash and cash equivalents	6	1 780 715	472 640
<b>Sum bankinnskudd, kontanter og lignende</b>		<b>1 780 715</b>	<b>472 640</b>
<b>Sum omløpsmidler</b>		<b>8 505 408</b>	<b>2 251 016</b>
<b>SUM EIENDELER</b>		<b>14 969 770</b>	<b>2 608 234</b>

### BALANSE - EGENKAPITAL OG GJELD



## Balanse

Beløp i: NOK	Note	2023	2022
<b>Egenkapital</b>			
<b>Innskutt egenkapital</b>			
Share capital	7	30 000	30 000
Overkurs		9 000	9 000
<b>Sum innskutt egenkapital</b>		<b>39 000</b>	<b>39 000</b>
<b>Opptjent egenkapital</b>			
Other equity		3 079 549	
Udekket tap			35 205
<b>Sum opptjent egenkapital</b>		<b>3 079 549</b>	<b>-35 205</b>
<b>Sum egenkapital</b>	4	<b>3 118 549</b>	<b>3 796</b>
<b>Gjeld</b>			
<b>Langsiktig gjeld</b>			
Utsatt skatt	3		
<b>Annen langsiktig gjeld</b>			
Langsiktig konserngjeld		4 291 385	976 116
Other non-current liabilities		1 292 563	
<b>Sum annen langsiktig gjeld</b>		<b>5 583 948</b>	<b>976 116</b>
<b>Sum langsiktig gjeld</b>		<b>5 583 948</b>	<b>976 116</b>
<b>Kortsiktig gjeld</b>			
Leverandørgjeld		1 159 125	355 644
Tax payable	3	80 050	13 063
Public duties payable		420 849	643 341
Kortsiktig konserngjeld		3 962 612	
Other current liabilities		644 637	616 275
<b>Sum kortsiktig gjeld</b>		<b>6 267 273</b>	<b>1 628 323</b>
<b>Sum gjeld</b>		<b>11 851 221</b>	<b>2 604 439</b>
<b>SUM EGENKAPITAL OG GJELD</b>		<b>14 969 770</b>	<b>2 608 234</b>



## Brønnøysundregistrene

### ÅRSREGNSKAP FOR REGNSKAPSÅRET 2023 - GENERELL INFORMASJON

Journalnummer: 2024 468004

#### Enheten

Organisasjonsnummer: 994 235 729  
Organisasjonsform: Aksjeselskap  
Foretaksnavn: SDG TBWA AS  
Forretningsadresse: Holbergs gate 19  
0166 OSLO

#### Regnskapsår

Årsregnskapets periode: 01.01.2023 - 31.12.2023

#### Konsern

Morselskap i konsern: Ja  
Konsernregnskap lagt ved: Nei

#### Regnskapsregler

Regler for små foretak benyttet: Ja  
Benyttet ved utarbeidelsen av  
årsregnskapet til selskapet: Regnskapslovens alminnelige regler

#### Årsregnskapet fastsatt av kompetent organ

Bekreftet av representant for selskapet: Nicolay Jernberg  
Dato for fastsettelse av årsregnskapet: 15.05.2024

#### Grunnlag for avgivelse

År 2023: Årsregnskap er elektronisk innlevert.  
År 2022: Tall er hentet fra elektronisk innlevert årsregnskap fra 2023.

*Det er ikke krav til at årsregnskapet m.v. som sendes til Regnskapsregisteret er undertegnet. Kontrollen på at dette er utført ligger hos revisor/enhetens øverste organ. Sikkerheten ivaretas ved at innsender har rolle/rettighet for innsending av årsregnskapet via Altinn, og ved at det bekreftes at årsregnskapet er fastsatt av kompetent organ.*

Brønnøysundregistrene, 15.06.2024



Organisasjonsnr: 994 235 729  
SDG TBWA AS

## RESULTATREGNSKAP

<b>Beløp i: NOK</b>	<b>Note</b>	<b>2023</b>	<b>2022</b>
<b>RESULTATREGNSKAP</b>			
<b>Inntekter</b>			
Revenue		17 605 383	7 626 924
Other income		18 000	205 000
<b>Sum inntekter</b>		<b>17 623 383</b>	<b>7 831 924</b>
<b>Kostnader</b>			
Raw materials and consumables used		3 938 696	1 292 350
Employee benefits expense	1	6 825 410	5 180 895
Depreciation and amortisation expenses	2	45 786	14 771
Other expenses		2 600 118	1 345 568
<b>Sum kostnader</b>		<b>13 410 010</b>	<b>7 833 585</b>
<b>Driftsresultat</b>		<b>4 213 373</b>	<b>-1 661</b>
<b>Finansinntekter og finanskostnader</b>			
Annen renteinntekt		8 276	293
Other financial income		44 561	11 044
<b>Sum finansinntekter</b>		<b>52 838</b>	<b>11 337</b>
Annen rentekostnad		21 317	9 872
Other financial expenses		178 315	4 412
<b>Sum finanskostnader</b>		<b>199 632</b>	<b>14 284</b>
<b>Netto finans</b>		<b>-146 795</b>	<b>-2 947</b>
<b>Ordinært resultat før skattekostnad</b>			
Income tax expense	3	951 825	13 063
<b>Ordinært resultat etter skattekostnad</b>		<b>3 114 754</b>	<b>-17 671</b>
<b>Årsresultat</b>		<b>3 114 754</b>	<b>-17 671</b>
<b>Årsresultat etter minoritetsinteresser</b>		<b>3 114 754</b>	<b>-17 671</b>
<b>Totalresultat</b>		<b>3 114 754</b>	<b>-17 671</b>
<b>Overføringer og disponeringer</b>			
Udekket tap			-17 671
Other equity		3 114 754	
<b>Sum overføringer og disponeringer</b>	4	<b>3 114 754</b>	<b>-17 671</b>



Organisasjonsnr: 994 235 729  
SDG TBWA AS

## BALANSE

Beløp i: NOK	Note	2023	2022
<b>BALANSE - EIENDELER</b>			
<b>Anleggsmidler</b>			
<b>Immaterielle eiendeler</b>			
Utsatt skattefordel	3		
<b>Varige driftsmidler</b>			
Equipment and other movables	2	115 131	29 542
<b>Sum varige driftsmidler</b>		<b>115 131</b>	<b>29 542</b>
<b>Finansielle anleggsmidler</b>			
Investering i datterselskap	5	5 514 213	
Lån til foretak i samme konsern		347 456	
Other long-term receivables		487 562	327 676
<b>Sum finansielle anleggsmidler</b>		<b>6 349 231</b>	<b>327 676</b>
<b>Sum anleggsmidler</b>		<b>6 464 362</b>	<b>357 218</b>
<b>Omløpsmidler</b>			
<b>Varer</b>			
<b>Fordringer</b>			
Accounts receivables		2 661 763	1 777 236
Other short-term receivables		4 062 930	1 140
<b>Sum fordringer</b>		<b>6 724 694</b>	<b>1 778 376</b>
<b>Bankinnskudd, kontanter og lignende</b>			
Cash and cash equivalents	6	1 780 715	472 640
<b>Sum bankinnskudd, kontanter og lignende</b>		<b>1 780 715</b>	<b>472 640</b>
<b>Sum omløpsmidler</b>		<b>8 505 408</b>	<b>2 251 016</b>
<b>SUM EIENDELER</b>		<b>14 969 770</b>	<b>2 608 234</b>
<b>BALANSE - EGENKAPITAL OG GJELD</b>			
<b>Egenkapital</b>			
<b>Innskutt egenkapital</b>			
Share capital	7	30 000	30 000
Overkurs		9 000	9 000
<b>Sum innskutt egenkapital</b>		<b>39 000</b>	<b>39 000</b>



<b>Opptjent egenkapital</b>			
Other equity		3 079 549	
Udekket tap			35 205
<b>Sum opptjent egenkapital</b>		<b>3 079 549</b>	<b>-35 205</b>
<b>Sum egenkapital</b>	<b>4</b>	<b>3 118 549</b>	<b>3 796</b>
<b>Gjeld</b>			
<b>Langsiktig gjeld</b>			
Utsatt skatt	3		
<b>Annen langsiktig gjeld</b>			
Langsiktig konserngjeld		4 291 385	976 116
Other non-current liabilities		1 292 563	
<b>Sum annen langsiktig gjeld</b>		<b>5 583 948</b>	<b>976 116</b>
<b>Sum langsiktig gjeld</b>		<b>5 583 948</b>	<b>976 116</b>
<b>Kortsiktig gjeld</b>			
Leverandørgjeld		1 159 125	355 644
Tax payable	3	80 050	13 063
Public duties payable		420 849	643 341
Kortsiktig konserngjeld		3 962 612	
Other current liabilities		644 637	616 275
<b>Sum kortsiktig gjeld</b>		<b>6 267 273</b>	<b>1 628 323</b>
<b>Sum gjeld</b>		<b>11 851 221</b>	<b>2 604 439</b>
<b>SUM EGENKAPITAL OG GJELD</b>		<b>14 969 770</b>	<b>2 608 234</b>



Organisasjonsnr: 994 235 729  
SDG TBWA AS

NOTEOPPLYSNINGER - SELSKAP - alle poster oppgitt i hele tall

**Note**

1

Antall årsverk i regnskapsåret  
10.00

Sum Beløp

Balanseført verdi 31.12. Varige driftsmidler Immaterielle eiend.

**Konsernregnskap**

Morselskapet sitt navn

Forretningskontor for morselskapet

**Begrunnelse for at datterselskap er utelatt fra konsolideringen**

Samlet beløp - tilknyttet selskap Årets Fjorårets

Samlet beløp - foretak i samme konsern Årets Fjorårets

Samlet beløp - foretak i samme konsern Årets Fjorårets

Samlet beløp - felles kontrollert virksomhet Årets Fjorårets

Pantstillelse Beløp

Beholdning av egne aksjer Antall Pålydende Andel av aksjek.



## Årsregnskap 2023 Sdg Tbwa AS

Org.nr.: 994 235 729



**Resultatregnskap**  
**Sdg Tbwa AS**

DRIFTSINNEKTER OG DRIFTSKOSTNADER	NOTE	2023	2022
Salgsinntekt		17 605 383	7 626 924
Annen driftsinntekt		18 000	205 000
<b>Sum driftsinntekter</b>		<b>17 623 383</b>	<b>7 831 924</b>
Varekostnad		3 938 696	1 292 350
Lønnskostnad	1	6 825 410	5 180 895
Avskrivning av driftsmidler og immaterielle eiendeler	2	45 786	14 771
Annen driftskostnad		2 600 118	1 345 568
<b>Sum driftskostnader</b>		<b>13 410 010</b>	<b>7 833 585</b>
<b>Driftsresultat</b>		<b>4 213 373</b>	<b>-1 661</b>
<b>FINANSINNEKTER OG FINANSKOSTNADER</b>			
Annen renteinntekt		8 276	293
Annen finansinntekt		44 561	11 044
Annen rentekostnad		21 317	9 872
Annen finanskostnad		178 315	4 412
<b>Resultat av finansposter</b>		<b>-146 795</b>	<b>-2 947</b>
Resultat før skattekostnad		4 066 579	-4 608
Skattekostnad på resultat	3	951 825	13 063
<b>Årsresultat</b>		<b>3 114 754</b>	<b>-17 671</b>
<b>OVERFØRINGER</b>			
Avsatt til annen egenkapital		3 114 754	0
Overført til udekket tap		0	17 671
<b>Sum overføringer</b>	<b>4</b>	<b>3 114 754</b>	<b>-17 671</b>



## Balanse Sdg Tbwa AS

EIENDELER	NOTE	2023	2022
<b>ANLEGGSMIDLER</b>			
<b>VARIGE DRIFTSMIDLER</b>			
Driftsløsøre, inventar o.a. utstyr	2	115 131	29 542
<b>Sum varige driftsmidler</b>		<b>115 131</b>	<b>29 542</b>
<b>FINANSIELLE ANLEGGSMIDLER</b>			
Investeringer i datterselskap	5	5 514 213	0
Lån til foretak i samme konsern		347 456	0
Andre langsiktige fordringer		487 562	327 676
<b>Sum finansielle anleggsmidler</b>		<b>6 349 231</b>	<b>327 676</b>
<b>Sum anleggsmidler</b>		<b>6 464 362</b>	<b>357 218</b>
<b>OMLØPSMIDLER</b>			
<b>FORDRINGER</b>			
Kundefordringer		2 661 763	1 777 236
Andre kortsiktige fordringer		4 062 930	1 140
<b>Sum fordringer</b>		<b>6 724 694</b>	<b>1 778 376</b>
Bankinnskudd, kontanter o.l.	6	1 780 715	472 640
<b>Sum omløpsmidler</b>		<b>8 505 408</b>	<b>2 251 016</b>
<b>Sum eiendeler</b>		<b>14 969 770</b>	<b>2 608 234</b>



**Balanse**  
**Sdg Tbwa AS**

<b>EGENKAPITAL OG GJELD</b>	<b>NOTE</b>	<b>2023</b>	<b>2022</b>
<b>EGENKAPITAL</b>			
<b>INNSKUTT EGENKAPITAL</b>			
Aksjekapital	7	30 000	30 000
Overkurs		9 000	9 000
<b>Sum innskutt egenkapital</b>		<b>39 000</b>	<b>39 000</b>
<b>OPPTJENT EGENKAPITAL</b>			
Annen egenkapital		3 079 549	0
Udekket tap		0	-35 205
<b>Sum opptjent egenkapital</b>		<b>3 079 549</b>	<b>-35 205</b>
<b>Sum egenkapital</b>	<b>4</b>	<b>3 118 549</b>	<b>3 796</b>
<b>GJELD</b>			
<b>ANNEN LANGSIKTIG GJELD</b>			
Langsiktig konserngjeld		4 291 385	976 116
Øvrig langsiktig gjeld		1 292 563	0
<b>Sum annen langsiktig gjeld</b>		<b>5 583 948</b>	<b>976 116</b>
<b>KORTSIKTIG GJELD</b>			
Leverandørgjeld		1 159 125	355 644
Betalbar skatt	3	80 050	13 063
Skyldig offentlige avgifter		420 849	643 341
Konserngjeld		3 962 612	0
Annen kortsiktig gjeld		644 637	616 275
<b>Sum kortsiktig gjeld</b>		<b>6 267 273</b>	<b>1 628 323</b>
<b>Sum gjeld</b>		<b>11 851 221</b>	<b>2 604 439</b>
<b>Sum egenkapital og gjeld</b>		<b>14 969 770</b>	<b>2 608 234</b>




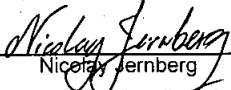
**Balanse**


**Sdg Tbwa AS**

15.05.2024

Styret i Sdg Tbwa AS

  
Gudmundur Hrafn Pálsson  
styreleder

  
Nicolay Jernberg  
styremedlem/daglig leder

  
Valgeir Gudmundur Magnusson  
styremedlem



## Regnskapsprinsipper

Årsregnskapet er satt opp i samsvar med regnskapsloven og NRS 8 - God regnskapsskikk for små foretak.

### DRIFTSINTEKTER

Inntektsføring ved salg av varer skjer på leveringstidspunktet. Tjenester inntektsføres etter hvert som de leveres.

### SKATT

Skattekostnaden i resultatregnskapet omfatter både periodens betalbare skatt og endring i utsatt skatt. Utsatt skatt er beregnet med 22 % på grunnlag av de midlertidige forskjeller som eksisterer mellom regnskapsmessige og skattemessige verdier, samt ligningsmessig underskudd til fremføring ved utgangen av regnskapsåret. Skatteøkende og skattereduserende midlertidige forskjeller som reverserer eller kan reverseres i samme periode er utlignet og nettoført.

### KLASSIFISERING OG VURDERING AV ANLEGGSMIDLER

Anleggsmidler omfatter eiendeler bestemt til varig eie og bruk. Anleggsmidler er vurdert til anskaffelseskost. Varige driftsmidler balanseføres og avskrives over driftsmidlets økonomiske levetid. Avskrivningsperioden for fast eiendom anskaffet etter 2009 er dekomponert i en del som gjelder råbygget og en del som gjelder faste tekniske installasjoner. Varige driftsmidler nedskrives til gjenvinnbart beløp ved verdifall som forventes ikke å være forbigående. Gjenvinnbart beløp er det høyeste av netto salgsverdi og verdi i bruk. Verdi i bruk er nåverdi av fremtidige kontantstrømmer knyttet til eiendelen. Nedskrivningen reverseres når grunnlaget for nedskrivningen ikke lenger er til stede.

### KLASSIFISERING OG VURDERING AV OMLØPSMIDLER

Omløpsmidler og kortsiktig gjeld omfatter normalt poster som forfaller til betaling innen ett år etter balansedagen, samt poster som knytter seg til varekretsløpet. Omløpsmidler vurderes til laveste verdi av anskaffelseskost og virkelig verdi.

### AKSJER I DATTERSELSKAP

Datterselskap vurderes etter kostmetoden i selskapsregnskapet. Investeringen er vurdert til anskaffelseskost for aksjene med mindre nedskrivning har vært nødvendig. Det er foretatt nedskrivning til virkelig verdi når verdifall skyldes årsaker som ikke kan forventes å være forbigående og det må anses nødvendig etter god regnskapsskikk. Nedskrivninger er reversert når grunnlaget for nedskrivning ikke lenger er til stede.

Utbytte, konsernbidrag og andre utdelinger fra datterselskap er inntektsført samme år som det er avsatt i givers regnskap. Overstiger utbytte / konsernbidraget andelen av opptjent resultat etter anskaffelsestidspunktet, representerer den overskytende del tilbakebetaling av investert kapital, og utdelingene er fratrukket investeringens verdi i balansen til morselskapet.

### FORDRINGER

Kundefordringer og andre fordringer oppføres til pålydende etter fradrag for avsetning til forventet tap. Avsetning til tap gjøres på grunnlag av en individuell vurdering av de enkelte fordringene.



## Note 1 Lønnskostnader og ytelser, godtgjørelser til daglig leder, styret og revisor

### LØNSKOSTNADER

	2023	2022
Lønninger	5 645 542	4 304 165
Arbeidsgiveravgift	854 961	699 175
Pensjonskostnader	91 295	76 151
Andre ytelser	233 612	101 404
<b>Sum</b>	<b>6 825 410</b>	<b>5 180 895</b>

Selskapet har i 2023 sysselsatt 10 årsverk.

### PENSJONSFORPLIKTELSER

Selskapet er pliktig til å ha tjenestepensjonsordning etter lov om obligatorisk tjenestepensjon. Selskapets pensjonsordninger tilfredsstiller kravene i denne lov.

## Note 2 Anleggsmidler

	Driftsløsøre, inventar ol.
Anskaffelseskost pr. 01.01.2023	44 314
Tilgang kjøpte anleggsmidler	131 374
<b>Anskaffelseskost 31.12.2023</b>	<b>175 688</b>
Av- og nedskrivninger pr. 01.01.2023	14 771
Årets ordinære avskrivninger	45 786
<b>Av- og nedskrivninger pr. 31.12.2023</b>	<b>60 557</b>
Bokført verdi 01.01.2023	29 543
Tilgang i året	131 374
Årets avskrivning og nedskrivning	45 786
<b>Bokført verdi 31.12.2023</b>	<b>115 131</b>
Økonomisk levetid	3 år



## Note 3 Skatt

<b>ÅRETS SKATTEKOSTNAD</b>	<b>2023</b>	<b>2022</b>
Resultatført skatt på ordinært resultat:		
Betalbar skatt	951 825	13 063
Endring i utsatt skattefordel	0	0
<b>Skattekostnad ordinært resultat</b>	<b>951 825</b>	<b>13 063</b>
Skattepliktig inntekt:		
Resultat før skatt	4 066 579	-4 608
Permanente forskjeller	59 421	0
Endring i midlertidige forskjeller	200 475	0
Avgitt konsernbidrag	-3 962 612	0
<b>Skattepliktig inntekt</b>	<b>363 863</b>	<b>-4 608</b>
Betalbar skatt i balansen:		
Betalbar skatt på årets resultat	951 825	13 063
Betalbar skatt på avgitt konsernbidrag	-871 775	0
<b>Sum betalbar skatt i balansen</b>	<b>80 050</b>	<b>13 063</b>

Skatteeffekten av midlertidige forskjeller som har gitt opphav til utsatt skatt og utsatte skattefordeler, spesifisert på typer av midlertidige forskjeller

	<b>2023</b>	<b>2022</b>	<b>ENDRING</b>
Varige driftsmidler	7 970	7 829	-141
Fordringer	-233 186	-32 570	200 616
<b>Sum</b>	<b>-225 216</b>	<b>-24 741</b>	<b>200 475</b>
Inngår ikke i beregningen av utsatt skatt	225 216	24 741	-200 475
<b>Utsatt skattefordel (22 %)</b>	<b>0</b>	<b>0</b>	<b>0</b>

I henhold til God regnskapsskikk for små foretak balanseføres ikke utsatt skattefordel.

## Note 4 Egenkapital

	<b>Aksjekapital</b>	<b>Overkurs</b>	<b>Annen egenkapital</b>	<b>Sum egenkapital</b>
Pr. 31.12.2022	30 000	9 000	-35 205	3 796
Årets resultat			3 114 754	3 114 754
<b>Pr 31.12.2023</b>	<b>30 000</b>	<b>9 000</b>	<b>3 079 549</b>	<b>3 118 549</b>

## Note 5 Datterselskap, TS og FKV

	<b>Kontor- kommune</b>	<b>Eier- andel</b>	<b>Anskaffelses kost</b>	<b>Balanseført verdi</b>
<b>DS/FKV/TS</b>				
Scandinavian Design Group AS	Oslo	100,0%	5 514 212	5 514 212
<b>Sum</b>			<b>5 514 212</b>	<b>5 514 212</b>



## Note 6 Bankinnskudd

Innestående midler på skattetrekkskonto (bundne midler) er på kr. 252 317.

## Note 7 Aksjonærer

### AKSJEKAPITALEN I SDG TBWA AS PR. 31.12 BESTÅR AV:

	ANTALL	PÅLYDENDE	BOKFØRT
Ordinære aksjer	100	300,0	30 000
<b>Sum</b>	<b>100</b>		<b>30 000</b>

### EIERSTRUKTUR

De største aksjonærene i % pr. 31.12 var:

	ORDINÆRE	EIERANDEL	STEMMEANDEL
Eignarhald ehf.	80	80,0	80,0
Nicolay Jernberg	15	15,0	15,0
Romain Pierre A Ferrer	5	5,0	5,0
<b>Totalt antall aksjer</b>	<b>100</b>	<b>100,0</b>	<b>100,0</b>

### AKSJER EIET AV MEDLEMMER I STYRET OG DAGLIG LEDER:

NAVN	VERV	ORDINÆRE
Nicolay Jernberg	styremedlem/daglig leder	15
<b>Totalt antall aksjer</b>		<b>15</b>



Crowe Partner Revisjon AS  
Org.nr.: 922829845MVA  
Dronning Mauds gate 10  
0250 Oslo  
Tlf. +47 21 93 93 00  
www.crowe.no

## Til generalforsamlingen i SDG TBWA AS

### UAVHENGIG REVISORS BERETNING

#### Konklusjon

Vi har revidert årsregnskapet til **SDG TBWA AS** som viser et overskudd på **NOK 3 114 754,-**. Årsregnskapet består av balanse per 31. desember 2023 og resultatregnskap for regnskapsåret avsluttet per denne datoen og noter til årsregnskapet, herunder et sammendrag av viktige regnskapsprinsipper.

#### Etter vår mening

- oppfyller årsregnskapet gjeldende lovkrav, og
- gir årsregnskapet et rettviseende bilde av selskapets finansielle stilling per 31. desember 2023 og av dets resultat for regnskapsåret avsluttet per denne datoen i samsvar med regnskapslovens regler og god regnskapsskikk i Norge.

#### Grunnlag for konklusjonen

Vi har gjennomført revisjonen i samsvar med International Standards on Auditing (ISA-ene). Våre oppgaver og plikter i henhold til disse standardene er beskrevet nedenfor under Revisors oppgaver og plikter ved revisjonen av årsregnskapet. Vi er uavhengige av selskapet slik det kreves i lov, forskrift og International Code of Ethics for Professional Accountants (inkludert internasjonale uavhengighetsstandarder) utstedt av the International Ethics Standards Board for Accountants (IESBA-reglene), og vi har overholdt våre øvrige etiske forpliktelser i samsvar med disse kravene. Innhentet revisjonsbevis er etter vår vurdering tilstrekkelig og hensiktsmessig som grunnlag for vår konklusjon.

#### Styrets og daglig leders ansvar for årsregnskapet

Styret og daglig leder (ledelsen) er ansvarlig for å utarbeide årsregnskapet og for at det gir et rettviseende bilde i samsvar med regnskapslovens regler og god regnskapsskikk i Norge. Ledelsen er også ansvarlig for slik intern kontroll som den finner nødvendig for å kunne utarbeide et årsregnskap som ikke inneholder vesentlig feilinformasjon, verken som følge av misligheter eller utilsiktede feil.

Ved utarbeidelsen av årsregnskapet må ledelsen ta standpunkt til selskapets evne til fortsatt drift og opplyse om forhold av betydning for fortsatt drift. Forutsetningen om fortsatt drift skal legges til grunn for årsregnskapet så lenge det ikke er sannsynlig at virksomheten vil bli avvirket.

#### Revisors oppgaver og plikter ved revisjonen av årsregnskapet

Vårt mål er å oppnå betryggende sikkerhet for at årsregnskapet som helhet ikke inneholder vesentlig feilinformasjon, verken som følge av misligheter eller utilsiktede feil, og å avgi en revisjonsberetning som inneholder vår konklusjon. Betyggende sikkerhet er en høy grad av sikkerhet, men ingen garanti for at en revisjon utført i samsvar med ISA-ene, alltid vil avdekke vesentlig feilinformasjon som eksisterer. Feilinformasjon kan oppstå som følge av misligheter eller utilsiktede feil. Feilinformasjon blir vurdert som vesentlig dersom den enkeltvis eller samlet med rimelighet kan forventes å påvirke økonomiske beslutninger som brukerne foretar basert på årsregnskapet.

Crowe Partner Revisjon AS is a member of Crowe Global, a Swiss Verein. Each member firm of Crowe Global is a separate and independent legal entity. Crowe Partner Revisjon AS and its affiliates are not responsible or liable for any acts or omissions of Crowe Global or any other member of Crowe Global. Crowe Global does not render any professional services and does not have an ownership or partnership interest in Crowe Partner Revisjon AS.

© 2024 Crowe Partner Revisjon AS



Crowe Partner Revisjon AS  
Org.nr.: 922829845MVA  
Dronning Mauds gate 10  
0250 Oslo  
Tlf. +47 21 93 93 00  
www.crowe.no

Som del av en revisjon i samsvar med ISA-ene, utøver vi profesjonelt skjønn og utviser profesjonell skepsis gjennom hele revisjonen. I tillegg:

- identifiserer og vurderer vi risikoen for vesentlig feilinformasjon i årsregnskapet, enten det skyldes misligheter eller utilsiktede feil. Vi utformer og gjennomfører revisjonshandlinger for å håndtere slike risikoer, og innhenter revisjonsbevis som er tilstrekkelig og hensiktsmessig som grunnlag for vår konklusjon. Risikoen for at vesentlig feilinformasjon som følge av misligheter ikke blir avdekket, er høyere enn for feilinformasjon som skyldes utilsiktede feil, siden misligheter kan innebære samarbeid, forfalskning, bevisste utelatelser, uriktige fremstillinger eller overstyring av intern kontroll.
- opparbeider vi oss en forståelse av den interne kontroll som er relevant for revisjonen, for å utforme revisjonshandlinger som er hensiktsmessige etter omstendighetene, men ikke for å gi uttrykk for en mening om effektiviteten av selskapets interne kontroll.
- evaluerer vi om de anvendte regnskapsprinsippene er hensiktsmessige og om regnskapsestimaterne og tilhørende noteopplysninger utarbeidet av ledelsen er rimelige.
- konkluderer vi på om ledelsens bruk av fortsatt drift-forutsetningen er hensiktsmessige og, basert på innhentede revisjonsbevis, hvorvidt det foreligger vesentlig usikkerhet knyttet til hendelser eller forhold som kan skape tvil av betydning om selskapets evne til fortsatt drift. Dersom vi konkluderer med at det eksisterer vesentlig usikkerhet, kreves det at vi i revisjonsberetningen henleder oppmerksomheten på tilleggsopplysningene i årsregnskapet, eller, dersom slike tilleggsopplysninger ikke er tilstrekkelige, at vi modifierer vår konklusjon. Våre konklusjoner er basert på revisjonsbevis innhentet inntil datoen for revisjonsberetningen. Etterfølgende hendelser eller forhold kan imidlertid medføre at selskapet ikke fortsetter driften.
- evaluerer vi den samlede presentasjonen, strukturen og innholdet i årsregnskapet, inkludert tilleggsopplysningene, og hvorvidt årsregnskapet gir uttrykk for de underliggende transaksjonene og hendelsene på en måte som gir et rettviseende bilde.

Vi kommuniserer med styret blant annet om det planlagte innholdet i og tidspunkt for revisjonsarbeidet og eventuelle vesentlige funn i revisjonen, herunder vesentlige svakheter i intern kontroll som vi avdekker gjennom revisjonen.

Oslo, 15. mai 2024

**CROWE PARTNER REVISJON AS**

**Ene-Marie Olsen**

**Statsautorisert revisor**

Crowe Partner Revisjon AS is a member of Crowe Global, a Swiss Verein. Each member firm of Crowe Global is a separate and independent legal entity. Crowe Partner Revisjon AS and its affiliates are not responsible or liable for any acts or omissions of Crowe Global or any other member of Crowe Global. Crowe Global does not render any professional services and does not have an ownership or partnership interest in Crowe Partner Revisjon AS.

© 2024 Crowe Partner Revisjon AS