



ÅRSREGNSKAPET FOR REGNSKAPSÅRET 2023 - GENERELL INFORMASJON

Enheten

Organisasjonsnummer: 926 188 909
Organisasjonsform: Aksjeselskap
Foretaksnavn: FABRIKKVEIEN 7 AS
Forretningsadresse: Fabrikkveien 7
8610 MO I RANA

Regnskapsår

Årsregnskapets periode: 01.01.2023 - 31.12.2023

Konsern

Morselskap i konsern: Nei

Regnskapsregler

Regler for små foretak benyttet: Ja
Benyttet ved utarbeidelsen av årsregnskapet til selskapet: Regnskapslovens alminnelige regler

Årsregnskapet fastsatt av kompetent organ

Bekreftet av representant for selskapet: FJECO REGNSKAP AS
Dato for fastsettelse av årsregnskapet: 24.06.2024

Grunnlag for avgivelse

År 2023: Årsregnskapet er elektronisk innlevert
År 2022: Tall er hentet fra elektronisk innlevert årsregnskap fra 2023

Det er ikke krav til at årsregnskapet m.v. som sendes til Regnskapsregisteret er undertegnet. Kontrollen på at dette er utført ligger hos revisor/enhetens øverste organ. Sikkerheten ivaretas ved at innsender har rolle/rettighet for innsending av årsregnskapet via Altinn, og ved at det bekreftes at årsregnskapet er fastsatt av kompetent organ.

Brønnøysundregistrene, 03.07.2025



Resultatregnskap

Beløp i: NOK	Note	2023	2022
RESULTATREGNSKAP			
Inntekter			
Annen driftsinntekt		1 482 628	1 375 568
Sum inntekter		1 482 628	1 375 568
Kostnader			
Avskrivning av driftsmidler og immaterielle eiendeler	1	772 428	772 428
Annen driftskostnad	2	239 703	267 636
Sum kostnader		1 012 131	1 040 064
Driftsresultat		470 497	335 504
Annen rentekostnad		480 861	329 603
Sum finanskostnader		480 861	329 603
Netto finans		-480 861	-329 603
Ordinært resultat før skattekostnad		-10 364	5 901
Skattekostnad på resultat	3	-2 094	1 307
Ordinært resultat etter skattekostnad		-8 270	4 594
Årsresultat	4	-8 270	4 594
Årsresultat etter minoritetsinteresser		-8 270	4 594
Totalresultat		-8 270	4 594
Overføringer og disponeringer			
Tilleggsutbytte		7 675 851	
Ekstraordinært utbytte	4		
Avsatt til annen egenkapital			4 594
Overført fra annen egenkapital	4	-7 684 121	
Sum overføringer og disponeringer		-8 270	4 594



Balanse

Beløp i: NOK	Note	2023	2022
BALANSE - EIENDELER			
Anleggsmidler			
Immaterielle eiendeler			
Utsatt skattefordel	3	280 289	190 026
Sum immaterielle eiendeler		280 289	190 026
Varige driftsmidler			
Tomter, bygninger o.a. fast eiendom	1	8 171 820	8 944 248
Maskiner og anlegg	1		
Skip og flytende installasjoner	1		
Driftsløsøre, inventar o.a. utstyr	1		
Sum varige driftsmidler	1	8 171 820	8 944 248
Finansielle anleggsmidler			
Investeringer i aksjer og andeler			7 675 851
Sum finansielle anleggsmidler			7 675 851
Sum anleggsmidler		8 452 109	16 810 125
Omløpsmidler			
Varer			
Fordringer			
Kundefordringer		36 777	
Andre kortsiktige fordringer		126 618	
Sum fordringer		163 396	
Bankinnskudd, kontanter og lignende			
Bankinnskudd, kontanter o.l.		232 476	3 778
Sum bankinnskudd, kontanter og lignende		232 476	3 778
Sum omløpsmidler		395 871	3 778
SUM EIENDELER		8 847 980	16 813 903



Balanse

Beløp i: NOK	Note	2023	2022
BALANSE - EGENKAPITAL OG GJELD			
Egenkapital			
Innskutt egenkapital			
Aksjekapital	5	30 000	30 000
Beholdning av egne aksjer	5		
Overkurs	4	191 880	191 880
Annen innskutt egenkapital	4	58 653	58 653
Sum innskutt egenkapital		280 533	280 533
Opptjent egenkapital			
Annen egenkapital	4	850 848	8 534 969
Sum opptjent egenkapital		850 848	8 534 969
Sum egenkapital		1 131 381	8 815 502
Gjeld			
Langsiktig gjeld			
Utsatt skatt	3		
Annen langsiktig gjeld			
Gjeld til kredittinstitusjoner	6	7 507 500	7 800 000
Langsiktig konserngjeld	7	60 000	60 000
Sum annen langsiktig gjeld		7 567 500	7 860 000
Sum langsiktig gjeld		7 567 500	7 860 000
Kortsiktig gjeld			
Leverandørgjeld		16 000	10 204
Betalbar skatt	3	88 169	88 395
Skyldig offentlige avgifter			846
Annen kortsiktig gjeld		44 930	38 957
Sum kortsiktig gjeld		149 099	138 401
Sum gjeld		7 716 599	7 998 401
SUM EGENKAPITAL OG GJELD		8 847 980	16 813 903



Brønnøysundregistrene

ÅRSREGNSKAP FOR REGNSKAPSÅRET 2023 - GENERELL INFORMASJON

Journalnummer: 2024 567460

Enheten

Organisasjonsnummer: 926 188 909
Organisasjonsform: Aksjeselskap
Foretaksnavn: FABRIKKVEIEN 7 AS
Forretningsadresse: Fabrikkveien 7
8610 MO I RANA

Regnskapsår

Årsregnskapets periode: 01.01.2023 - 31.12.2023

Konsern

Morselskap i konsern: Nei

Regnskapsregler

Regler for små foretak benyttet: Ja
Benyttet ved utarbeidelsen av
årsregnskapet til selskapet: Regnskapslovens alminnelige regler

Årsregnskapet fastsatt av kompetent organ

Bekreftet av representant for selskapet: FJECO REGNSKAP AS
Dato for fastsettelse av årsregnskapet: 24.06.2024

Revisjon

Årsregnskapet er utarbeidet av ekstern
autorisert regnskapsfører: Ja
Ekstern autorisert regnskapsfører har i
løpet av regnskapsåret bistått ved den
løpende regnskapsføringen eller utført
andre tjenester for selskapet enn å
utarbeide årsregnskapet: Ja

Grunnlag for avgivelse

År 2023: Årsregnskap er elektronisk innlevert.
År 2022: Tall er hentet fra elektronisk innlevert årsregnskap fra 2023.

Det er ikke krav til at årsregnskapet m.v. som sendes til Regnskapsregisteret er undertegnet. Kontrollen på at dette er utført ligger hos revisor/enhetens øverste organ. Sikkerheten ivaretas ved at innsender har rolle/rettighet for innsending av årsregnskapet via Altinn, og ved at det bekreftes at årsregnskapet er fastsatt av kompetent organ.

Brønnøysundregistrene, 03.07.2024

Brønnøysundregistrene
Postadresse: Postboks 900, 8910 Brønnøysund
Telefon: 75 00 75 00
E-post: firmapost@brreg.no Internett: www.brreg.no
Organisasjonsnummer: 974 760 673



Organisasjonsnr: 926 188 909
FABRIKKVEIEN 7 AS

RESULTATREGNSKAP

Beløp i: NOK	Note	2023	2022
RESULTATREGNSKAP			
Inntekter			
Annen driftsinntekt		1 482 628	1 375 568
Sum inntekter		1 482 628	1 375 568
Kostnader			
Avskrivning av driftsmidler og immaterielle eiendeler			
	1	772 428	772 428
Annen driftskostnad	2	239 703	267 636
Sum kostnader		1 012 131	1 040 064
Driftsresultat		470 497	335 504
Annen rentekostnad		480 861	329 603
Sum finanskostnader		480 861	329 603
Netto finans		-480 861	-329 603
Ordinært resultat før skattekostnad			
Skattekostnad på resultat	3	-2 094	1 307
Ordinært resultat etter skattekostnad		-8 270	4 594
Årsresultat	4	-8 270	4 594
Årsresultat etter minoritetsinteresser		-8 270	4 594
Totalresultat		-8 270	4 594
Overføringer og disponeringer			
Tilleggsutbytte		7 675 851	
Ekstraordinært utbytte	4		
Avsatt til annen egenkapital			4 594
Overført fra annen egenkapital	4	-7 684 121	
Sum overføringer og disponeringer		-8 270	4 594



Organisasjonsnr: 926 188 909
FABRIKKVEIEN 7 AS

BALANSE

Beløp i: NOK	Note	2023	2022
BALANSE - EIENDELER			
Anleggsmidler			
Immaterielle eiendeler			
Utsatt skattefordel	3	280 289	190 026
Sum immaterielle eiendeler		280 289	190 026
Varige driftsmidler			
Tomter, bygninger o.a.			
fast eiendom	1	8 171 820	8 944 248
Maskiner og anlegg	1		
Skip og flytende			
installasjoner	1		
Driftsløsøre, inventar o.			
a. utstyr	1		
Sum varige driftsmidler	1	8 171 820	8 944 248
Finansielle anleggsmidler			
Investeringer i aksjer og			
andeler			7 675 851
Sum finansielle			7 675 851
anleggsmidler			
Sum anleggsmidler		8 452 109	16 810 125
Omløpsmidler			
Varer			
Fordringer			
Kundefordringer		36 777	
Andre kortsiktige			
fordringer		126 618	
Sum fordringer		163 396	
Bankinnskudd, kontanter			
og lignende			
Bankinnskudd, kontanter o.			
l.		232 476	3 778
Sum bankinnskudd,		232 476	3 778
kontanter og lignende			
Sum omløpsmidler		395 871	3 778
SUM EIENDELER		8 847 980	16 813 903

BALANSE - EGENKAPITAL OG GJELD

Egenkapital



Innskutt egenkapital			
Aksjekapital	5	30 000	30 000
Beholdning av egne aksjer	5		
Overkurs	4	191 880	191 880
Annen innskutt egenkapital	4	58 653	58 653
Sum innskutt egenkapital		280 533	280 533
Opptjent egenkapital			
Annen egenkapital	4	850 848	8 534 969
Sum opptjent egenkapital		850 848	8 534 969
Sum egenkapital		1 131 381	8 815 502
Gjeld			
Langsiktig gjeld			
Utsatt skatt	3		
Annen langsiktig gjeld			
Gjeld til			
kredittinstitusjoner	6	7 507 500	7 800 000
Langsiktig konserngjeld	7	60 000	60 000
Sum annen langsiktig gjeld		7 567 500	7 860 000
Sum langsiktig gjeld		7 567 500	7 860 000
Kortsiktig gjeld			
Leverandørgjeld		16 000	10 204
Betalbar skatt	3	88 169	88 395
Skyldig offentlige avgifter			846
Annen kortsiktig gjeld		44 930	38 957
Sum kortsiktig gjeld		149 099	138 401
Sum gjeld		7 716 599	7 998 401
SUM EGENKAPITAL OG GJELD		8 847 980	16 813 903



Organisasjonsnr: 926 188 909
FABRIKKVEIEN 7 AS

NOTEOPPLYSNINGER - SELSKAP - alle poster oppgitt i hele tall

Note

Antall årsverk i regnskapsåret
0.00

Sum Beløp

Balanseført verdi 31.12. Varige driftsmidler Immaterielle eiend.

Konsernregnskap

Morselskapet sitt navn

Forretningskontor for morselskapet

Begrunnelse for at datterselskap er utelatt fra konsolideringen

Samlet beløp - tilknyttet selskap Årets Fjorårets

Samlet beløp - foretak i samme konsern Årets Fjorårets


Samlet beløp - foretak i samme konsern Årets Fjorårets


Samlet beløp - felles kontrollert virksomhet Årets Fjorårets

Pantstillelse Beløp

Beholdning av egne aksjer Antall Pålydende Andel av aksjek.



 BankID Signing
Per Erling Olufsen
2024-06-24

 BankID Signing
Hans Marius Støre Mastemo
2024-06-24

Årsregnskap 2023

Fabrikkveien 7 AS

Resultatregnskap
Balanse
Noter
Revisjonsberetning

Org.nr.: 926 188 909



BankID Signing
Per Erling Olufsen
2024-06-24

BankID Signing
Hans Marius Støre Mastemo
2024-06-24

RESULTATREGNSKAP

FABRIKKVEIEN 7 AS

DRIFTSINNEKTER OG DRIFTSKOSTNADER	Note	2023	2022
Annen driftsinntekt		1 482 628	1 375 568
Sum driftsinntekter		1 482 628	1 375 568
Avskrivning av driftsmidler og immaterielle eiendeler	1	772 428	772 428
Annen driftskostnad	2	239 703	267 636
Sum driftskostnader		1 012 131	1 040 064
Driftsresultat		470 497	335 504
FINANSINNEKTER OG FINANSKOSTNADER			
Annen rentekostnad		480 861	329 603
Resultat av finansposter		-480 861	-329 603
Resultat før skattekostnad		-10 364	5 901
Skattekostnad på resultat	3	-2 094	1 307
Årsresultat	4	-8 270	4 594
OVERFØRINGER			
Tilleggsutbytte		7 675 851	0
Avsatt til annen egenkapital		0	4 594
Overført fra annen egenkapital	4	7 684 121	0
Sum overføringer		-8 270	4 594



BankID Signing
Per Erling Olufsen
2024-06-24

BankID Signing
Hans Marius Støre Mastemo
2024-06-24

BALANSE

FABRIKKVEIEN 7 AS

EIENDELER	Note	2023	2022
ANLEGGSMIDLER			
IMMATERIELLE EIENDELER			
Utsatt skattefordel	3	280 289	190 026
Sum immaterielle eiendeler		280 289	190 026
VARIGE DRIFTSMIDLER			
Tomter, bygninger o.a. fast eiendom	1	8 171 820	8 944 248
Sum varige driftsmidler	1	8 171 820	8 944 248
FINANSIELLE ANLEGGSMIDLER			
Investeringer i aksjer og andeler		0	7 675 851
Sum finansielle anleggsmidler		0	7 675 851
Sum anleggsmidler		8 452 109	16 810 125
OMLØPSMIDLER			
FORDRINGER			
Kundefordringer		36 777	0
Andre kortsiktige fordringer		126 618	0
Sum fordringer		163 396	0
INVESTERINGER			
Bankinnskudd, kontanter o.l.		232 476	3 778
Sum omløpsmidler		395 871	3 778
Sum eiendeler		8 847 980	16 813 903



BankID Signing
Per Erling Olufsen
2024-06-24

BankID Signing
Hans Marius Støre Mastermo
2024-06-24

BALANSE

FABRIKKVEIEN 7 AS

EGENKAPITAL OG GJELD	Note	2023	2022
EGENKAPITAL			
INNSKUTT EGENKAPITAL			
Aksjekapital	5	30 000	30 000
Overkurs	4	191 880	191 880
Annen innskutt egenkapital	4	58 653	58 653
Sum innskutt egenkapital		280 533	280 533
OPPTJENT EGENKAPITAL			
Annen egenkapital	4	850 848	8 534 969
Sum opptjent egenkapital		850 848	8 534 969
Sum egenkapital		1 131 381	8 815 502
GJELD			
AVSETNING FOR FORPLIKTELSE			
ANNEN LANGSIKTIG GJELD			
Gjeld til kredittinstitusjoner	6	7 507 500	7 800 000
Langsiktig konserngjeld	7	60 000	60 000
Sum annen langsiktig gjeld		7 567 500	7 860 000
KORTSIKTIG GJELD			
Leverandørgjeld		16 000	10 204
Betalbar skatt	3	88 169	88 395
Skyldig offentlige avgifter		0	846
Annen kortsiktig gjeld		44 930	38 957
Sum kortsiktig gjeld		149 099	138 401
Sum gjeld		7 716 599	7 998 401
Sum egenkapital og gjeld		8 847 980	16 813 903

Mo i Rana, 24.06.2024
Styret i Fabrikkeveien 7 AS

Hans Marius Støre Mastermo
styreleder

Per Erling Olufsen
styremedlem



Regnskapsprinsipper

BankID Signing
Per Erling Olufsen
2024-06-24

BankID Signing
Hans Manius Støre Mastermo
2024-06-24

Årsregnskapet er satt opp i samsvar med regnskapsloven og NRS 8 - God regnskapsskikk for små foretak.

SKATT

Skattekostnaden i resultatregnskapet omfatter både periodens betalbare skatt og endring i utsatt skatt. Utsatt skatt er beregnet med 22 % på grunnlag av de midlertidige forskjeller som eksisterer mellom regnskapsmessige og skattemessige verdier, samt ligningsmessig underskudd til fremføring ved utgangen av regnskapsåret. Skatteøkende og skattereduserende midlertidige forskjeller som reverserer eller kan reverseres i samme periode er utlignet og nettoført.

KLASSIFISERING OG VURDERING AV ANLEGGSMIDLER

Anleggsmidler omfatter eiendeler bestemt til varig eie og bruk. Anleggsmidler er vurdert til anskaffelseskost. Varige driftsmidler balanseføres og avskrives over driftsmidlets økonomiske levetid. Avskrivningsperioden for fast eiendom anskaffet etter 2009 er dekomponert i en del som gjelder råbygget og en del som gjelder faste tekniske installasjoner. Varige driftsmidler nedskrives til gjenvinnbart beløp ved verdifall som forventes ikke å være forbigående. Gjenvinnbart beløp er det høyeste av netto salgsverdi og verdi i bruk. Verdi i bruk er nåverdi av fremtidige kontantstrømmer knyttet til eiendelen. Nedskrivningen reverseres når grunnlaget for nedskrivningen ikke lenger er til stede.

KLASSIFISERING OG VURDERING AV OMLØPSMIDLER


Omløpsmidler og kortsiktig gjeld omfatter normalt poster som forfaller til betaling innen ett år etter balansedagen, samt poster som knytter seg til varekretsløpet. Omløpsmidler vurderes til laveste verdi av anskaffelseskost og virkelig verdi.


FORDRINGER

Kundefordringer og andre fordringer oppføres til pålydende etter fradrag for avsetning til forventet tap. Avsetning til tap gjøres på grunnlag av en individuell vurdering av de enkelte fordringene.



Note 1 Anleggsmidler

 BankID Signing
Per Erling Olufsen
2024-06-24

 BankID Signing
Hans Marius Støre Mastemo
2024-06-24

	Bygninger og tomter	Sum
Anskaffelseskost pr. 01.01.23	12 277 539	12 277 539
= Anskaffelseskost 31.12.23	12 277 539	12 277 539
Akkumulerte avskrivninger 31.12.23	4 105 719	4 105 719
= Bokført verdi 31.12.23	8 171 820	8 171 820
Årets ordinære avskrivninger	772 428	772 428
Økonomisk levetid	0-15 år	

Note 2 Annen driftskostnad


Selskapet har ytet godtgjørelse til revisor med følgende beløp:

	2023	2022
Revisjon	19 557	34 116

Selskapet har ingen faste ansatte og er således ikke forpliktet til å ha tjenestepensjonsordning for de ansatte.



Note 3 Skatt

 BankID Signing
Per Erling Olufsen
2024-06-24
 BankID Signing
Hans Marius Støre Mastermo
2024-06-24

	2023	2022
Årets skattekostnad		
Resultatført skatt på ordinært resultat:		
Betalbar skatt	88 169	88 395
Endring i utsatt skatt	-90 263	-87 088
Skattekostnad ordinært resultat	-2 094	1 307
Skattepliktig inntekt:		
Resultat før skatt	-10 364	5 900
Permanente forskjeller	847	41
Endring i midlertidige forskjeller	410 285	395 854
Skattepliktig inntekt	400 768	401 795
Betalbar skatt i balansen:		
Betalbar skatt på årets resultat	88 169	88 395
Sum betalbar skatt i balansen	88 169	88 395

Skatteeffekten av midlertidige forskjeller som har gitt opphav til utsatt skatt og utsatte skattefordeler, spesifisert på typer av midlertidige forskjeller


	2023	2022	Endring
Varige driftsmidler	-1 286 703	-879 583	407 120
Gevinst – og tapskonto	12 661	15 826	3 165
Sum	-1 274 042	-863 757	410 285
Grunnlag for utsatt skattefordel	-1 274 042	-863 757	410 285
Utsatt skattefordel (22 %)	-280 289	-190 027	90 263


Note 4 Egenkapital

	Aksjekapital	Overkurs	Annen Innskutt egenkapital	Annen egenkapital	Sum egenkapital
Pr. 31.12.2022	30 000	191 880	58 653	8 534 969	8 815 502
Årets resultat				-8 270	-8 270
Utbytte				-7 675 851	-7 675 851
Pr 31.12.2023	30 000	191 880	58 653	850 848	1 131 381



Note 5 Aksjonærer

 BankID Signing
Per Erling Olufsen
2024-06-24

 BankID Signing
Hans Marius Støre Mastemo
2024-06-24

AKSJEKAPITALEN I FABRIKKVEIEN 7 AS PR. 31.12 BESTÅR AV:

	Antall	Pålydende	Bokført
Ordinære aksjer	100	300,0	30 000
Sum	100		30 000

EIERSTRUKTUR

De største aksjonærene i % pr. 31.12 var:

	Ordinære	Eierandel	Stemmeandel
SØLVKLUMPEN HOLDING AS	50	50,0	50,0
VSOP HOLDING AS	50	50,0	50,0
Totalt antall aksjer	100	100,0	100,0

Note 6 Gjeld til kredittinstitusjoner

Gjeld til kredittinstitusjoner	kr. 7 507 500
Bokført verdi pantatte eiendeler	kr. 8 171 820

Gjeld som forfaller til betaling senere enn 5 år etter balansedato utgjør kr. 5.557.500

Note 7 Langsiktig gjeld

Gjeld til STS Eiendom AS	kr. 60 000
--------------------------	------------



BDO AS
Søndre Gate 3
8624 Mo i Rana

Uavhengig revisors beretning

Til generalforsamlingen i Fabrikkveien 7 AS

Konklusjon

Vi har revidert årsregnskapet til Fabrikkveien 7 AS.

Årsregnskapet består av:

- Balanse per 31. desember 2023
- Resultatregnskap for 2023
- Noter til årsregnskapet, herunder et sammendrag av viktige regnskapsprinsipper.

Etter vår mening:

- Oppfyller årsregnskapet gjeldende lovkrav, og
- Gir årsregnskapet et rettviseende bilde av selskapets finansielle stilling per 31. desember 2023 og av dets resultater for regnskapsåret avsluttet per denne datoen i samsvar med regnskapslovens regler og god regnskapsskikk i Norge.

Grunnlag for konklusjonen

Vi har gjennomført revisjonen i samsvar med International Standards on Auditing (ISA-ene). Våre oppgaver og plikter i henhold til disse standardene er beskrevet nedenfor under Revisors oppgaver og plikter ved revisjonen av årsregnskapet. Vi er uavhengige av selskapet i samsvar med kravene i relevante lover og forskrifter i Norge og International Code of Ethics for Professional Accountants (inkludert internasjonale uavhengighetsstandarder) utstedt av International Ethics Standards Board for Accountants (IESBA-reglene), og vi har overholdt våre øvrige etiske forpliktelser i samsvar med disse kravene. Innhentet revisjonsbevis er etter vår vurdering tilstrekkelig og hensiktsmessig som grunnlag for vår konklusjon.

Styret og daglig leders ansvar for årsregnskapet

Styret og daglig leder (ledelsen) er ansvarlig for å utarbeide årsregnskapet og for at det gir et rettviseende bilde i samsvar med regnskapslovens regler og god regnskapsskikk i Norge. Ledelsen er også ansvarlig for slik intern kontroll som den finner nødvendig for å kunne utarbeide et årsregnskap som ikke inneholder vesentlig feilinformasjon, verken som følge av misligheter eller utilsiktede feil.

Ved utarbeidelsen av årsregnskapet må ledelsen ta standpunkt til selskapets evne til fortsatt drift og opplyse om forhold av betydning for fortsatt drift. Forutsetningen om fortsatt drift skal legges til grunn for årsregnskapet så lenge det ikke er sannsynlig at virksomheten vil bli avviklet.

Revisors oppgaver og plikter ved revisjonen av årsregnskapet

Vårt mål er å oppnå betryggende sikkerhet for at årsregnskapet som helhet ikke inneholder vesentlig feilinformasjon, verken som følge av misligheter eller utilsiktede feil, og å avggi en revisjonsberetning som inneholder vår konklusjon. Betryggende sikkerhet er en høy grad av sikkerhet, men ingen garanti for at en revisjon utført i samsvar med ISA-ene, alltid vil avdekke vesentlig feilinformasjon. Feilinformasjon kan oppstå som følge av misligheter eller utilsiktede feil. Feilinformasjon er å anse som vesentlig dersom den enkeltvis eller samlet med rimelighet kan forventes å påvirke de økonomiske beslutningene som brukerne foretar på grunnlag av årsregnskapet.



For videre beskrivelse av revisors oppgaver og plikter vises det til:
<https://revisorforeningen.no/revisjonsberetninger>

BDO AS

Marius Christoffer Storvik
statsautorisert revisor
(elektronisk signert)

Penneo Dokumentnøkkel: KUBMY-GV58E-3L6OF-IXDTE-4NGHJ-L5FXU



PENNEO

Signaturene i dette dokumentet er juridisk bindende. Dokument signert med "Penneo™ - sikker digital signatur". De signerende parter sin identitet er registrert, og er listet nedenfor.

"Med min signatur bekrefter jeg alle datoer og innholdet i dette dokument."

Storvik, Marius Christoffer Kjærran

Partner

På vegne av: BDO AS

Serienummer: no_bankid:9578-5999-4-2890458

IP: 188.95.xxx.xxx

2024-06-26 15:35:45 UTC



Penneo Dokumentnøkkel: KUBMY-GV58E-3L6OF-1XDTE-4NGHI-L5FXU

Dokumentet er signert digitalt, med **Penneo.com**. Alle digitale signatur-data i dokumentet er sikret og validert av den datamaskin-utregnede hash-verdien av det opprinnelige dokument. Dokumentet er låst og tids-stemplet med et sertifikat fra en betrodd tredjepart. All kryptografisk bevis er integrert i denne PDF, for fremtidig validering (hvis nødvendig).

Hvordan bekrefter at dette dokumentet er originalen?

Dokumentet er beskyttet av ett Adobe CDS sertifikat. Når du åpner dokumentet i

Adobe Reader, skal du kunne se at dokumentet er sertifisert av **Penneo e-signature service <penneo@penneo.com>**. Dette garanterer at innholdet i dokumentet ikke har blitt endret.

Det er lett å kontrollere de kryptografiske beviser som er lokalisert inne i dokumentet, med Penneo validator - <https://penneo.com/validator>