



## ÅRSREGNSKAPET FOR REGNSKAPSÅRET 2024 - GENERELL INFORMASJON

### Enheten

Organisasjonsnummer: 937 875 312  
Organisasjonsform: Aksjeselskap  
Foretaksnavn: KOBVVÅGLAKS AS  
Forretningsadresse: Flatøyveien 58  
8850 HERØY

### Regnskapsår

Årsregnskapets periode: 01.01.2024 - 31.12.2024

### Konsern

Morselskap i konsern: Nei

### Regnskapsregler

Regler for små foretak benyttet: Nei  
Benyttet ved utarbeidelsen av årsregnskapet til selskapet: Regnskapslovens alminnelige regler

### Årsregnskapet fastsatt av kompetent organ

Bekreftet av representant for selskapet: Gunnar Mikalsen  
Dato for fastsettelse av årsregnskapet: 30.06.2025

### Grunnlag for avgivelse

År 2024: Årsregnskapet er elektronisk innlevert  
År 2023: Tall er hentet fra elektronisk innlevert årsregnskap fra 2024

*Det er ikke krav til at årsregnskapet m.v. som sendes til Regnskapsregisteret er undertegnet. Kontrollen på at dette er utført ligger hos revisor/enhetens øverste organ. Sikkerheten ivaretas ved at innsender har rolle/rettighet for innsending av årsregnskapet via Altinn, og ved at det bekreftes at årsregnskapet er fastsatt av kompetent organ.*

Brønnøysundregistrene, 18.07.2025



## Resultatregnskap

Beløp i: NOK	Note	2024	2023
<b>RESULTATREGNSKAP</b>			
<b>Inntekter</b>			
Salgsinntekt		397 579 291	434 248 870
<b>Sum inntekter</b>		<b>397 579 291</b>	<b>434 248 870</b>
<b>Kostnader</b>			
Endring i beholdning av varer under tilvirkning og ferdig tilvirkede varer		-49 818 451	15 870 663
Varekostnad		276 954 265	175 815 713
Lønnskostnad	1, 2	13 487 832	11 790 421
Avskrivning på varige driftsmidler og immaterielle eiendeler	3	11 139 965	10 880 972
Annen driftskostnad		28 431 236	21 829 934
<b>Sum kostnader</b>		<b>280 194 848</b>	<b>236 187 703</b>
<b>Driftsresultat</b>		<b>117 384 443</b>	<b>198 061 166</b>
<b>Finansinntekter og finanskostnader</b>			
Renteinntekt fra foretak i samme konsern		117 473	112 875
Annen renteinntekt		944 918	905 547
Annen finansinntekt		26 951 830	5 598 876
Verdiøkning av finansielle instrumenter vurdert til virkelig verdi		39 800	20 682 933
<b>Sum finansinntekter</b>		<b>28 054 021</b>	<b>27 300 231</b>
Verdireduksjon av finansielle instrumenter vurdert til virkelig verdi		14 581 410	1 158 056
Annen rentekostnad		10 292 814	9 333 480
Annen finanskostnad		263 778	189 517
<b>Sum finanskostnader</b>		<b>25 138 002</b>	<b>10 681 053</b>
<b>Netto finans</b>		<b>2 916 020</b>	<b>16 619 177</b>
<b>Resultat før skattekostnad</b>		<b>120 300 463</b>	<b>214 680 344</b>
Skattekostnad	4	41 177 220	94 190 216
<b>Årsresultat</b>		<b>79 123 243</b>	<b>120 490 127</b>



## Resultatregnskap

<b>Beløp i: NOK</b>	<b>Note</b>	<b>2024</b>	<b>2023</b>
<b>Overføringer og disponeringer</b>			
Annen egenkapital		79 123 243	120 490 127
<b>Sum overføringer og disponeringer</b>		<b>79 123 243</b>	<b>120 490 127</b>



## Balanse

Beløp i: NOK	Note	2024	2023
<b>BALANSE - EIENDELER</b>			
<b>Anleggsmidler</b>			
<b>Immaterielle eiendeler</b>			
Konsesjoner, patenter, lisenser, varemerker ol.		233 128 000	233 128 000
<b>Sum immaterielle eiendeler</b>	5	<b>233 128 000</b>	<b>233 128 000</b>
<b>Varige driftsmidler</b>			
Tomter, bygninger og annen fast eiendom	3, 5	6 133 486	5 443 887
Maskiner og anlegg	3, 5	10 621 575	8 906 984
Skip, rigger, fly og lignende	3, 5	31 672 064	14 957 366
Driftsløsøre, inventar, verktøy, kontormaskiner, ol.	3, 5	13 436 473	34 078 325
<b>Sum varige driftsmidler</b>		<b>61 863 598</b>	<b>63 386 562</b>
<b>Finansielle anleggsmidler</b>			
Investering i datterselskap	6	0	0
Investering i annet foretak i samme konsern	6	0	0
Lån til foretak i samme konsern	6	0	0
Investeringer i tilknyttet selskap	6	0	0
Lån til tilknyttet selskap og felles kontrollert virksomhet	6	0	0
Investeringer i aksjer og andeler		72 947 136	56 759
Andre langsiktige fordringer	7	0	0
<b>Sum finansielle anleggsmidler</b>		<b>72 947 136</b>	<b>56 759</b>
<b>Sum anleggsmidler</b>		<b>367 938 734</b>	<b>296 571 321</b>
<b>Omløpsmidler</b>			
<b>Varer</b>			
Varer	5	140 580 854	90 762 403
<b>Sum varer</b>		<b>140 580 854</b>	<b>90 762 403</b>
<b>Fordringer</b>			
Kundefordringer	5	0	38 542 919
Andre kortsiktige fordringer	5, 7	21 664 269	5 443 676
Konsernfordringer	6	0	0
<b>Sum fordringer</b>		<b>21 664 269</b>	<b>43 986 595</b>



## Balanse

Beløp i: NOK	Note	2024	2023
<b>Investeringer</b>			
Aksjer og andeler i foretak i samme konsern	6	0	0
Markedsbaserte aksjer		338 552 231	308 523 169
Andre finansielle instrumenter		0	1 657 500
<b>Sum investeringer</b>		<b>338 552 231</b>	<b>310 180 669</b>
<b>Bankinnskudd, kontanter og lignende</b>			
Bankinnskudd, kontanter og lignende		22 825 197	50 378 379
<b>Sum bankinnskudd, kontanter og lignende</b>		<b>22 825 197</b>	<b>50 378 379</b>
<b>Sum omløpsmidler</b>		<b>523 622 551</b>	<b>495 308 046</b>
<b>SUM EIENDELER</b>		<b>891 561 285</b>	<b>791 879 367</b>
<b>BALANSE - EGENKAPITAL OG GJELD</b>			
<b>Egenkapital</b>			
<b>Innskutt egenkapital</b>			
Aksjekapital	8, 9	100 000	100 000
<b>Sum innskutt egenkapital</b>		<b>100 000</b>	<b>100 000</b>
<b>Opptjent egenkapital</b>			
Annen egenkapital	9	629 162 604	550 039 361
<b>Sum opptjent egenkapital</b>		<b>629 162 604</b>	<b>550 039 361</b>
Minoritetsinteresser		1	1
<b>Sum egenkapital</b>		<b>629 262 605</b>	<b>550 139 362</b>
<b>Gjeld</b>			
<b>Langsiktig gjeld</b>			
Utsatt skatt		68 181 168	44 939 784
<b>Sum avsetninger for forpliktelser</b>		<b>68 181 168</b>	<b>44 939 784</b>
<b>Annen langsiktig gjeld</b>			
Gjeld til kredittinstitusjoner	5	152 733 339	109 735 057
Langsiktig konserngjeld	6	0	0
<b>Sum annen langsiktig gjeld</b>		<b>152 733 339</b>	<b>109 735 057</b>



## Balanse

<b>Beløp i: NOK</b>	<b>Note</b>	<b>2024</b>	<b>2023</b>
<b>Sum langsiktig gjeld</b>		<b>220 914 507</b>	<b>154 674 841</b>
<b>Kortsiktig gjeld</b>			
Leverandørgjeld		17 699 312	7 658 341
Betalbar skatt		20 483 652	73 238 299
Skyldige offentlige avgifter		778 137	3 895 246
Kortsiktig konserngjeld	6	0	0
Annen kortsiktig gjeld		2 423 072	2 273 278
<b>Sum kortsiktig gjeld</b>		<b>41 384 173</b>	<b>87 065 164</b>
<b>Sum gjeld</b>		<b>262 298 680</b>	<b>241 740 005</b>
<b>SUM EGENKAPITAL OG GJELD</b>		<b>891 561 285</b>	<b>791 879 367</b>



## Brønnøysundregistrene

### ÅRSREGNSKAP FOR REGNSKAPSÅRET 2024 - GENERELL INFORMASJON

Journalnummer: 2025 671739

#### Enheten

Organisasjonsnummer: 937 875 312  
Organisasjonsform: Aksjeselskap  
Foretaksnavn: KOBVÅGLAKS AS  
Forretningsadresse: Flatøyveien 58  
8850 HERØY

#### Regnskapsår

Årsregnskapets periode: 01.01.2024 - 31.12.2024

#### Konsern

Morselskap i konsern: Nei

#### Regnskapsregler

Regler for små foretak benyttet: Nei  
Benyttet ved utarbeidelsen av  
årsregnskapet til selskapet: Regnskapslovens alminnelige regler

#### Årsregnskapet fastsatt av kompetent organ

Bekreftet av representant for selskapet: Gunnar Mikalsen  
Dato for fastsettelse av årsregnskapet: 30.06.2025

#### Revisjon

Årsregnskapet er utarbeidet av ekstern  
autorisert regnskapsfører: Ja

#### Grunnlag for avgivelse

År 2024: Årsregnskap er elektronisk innlevert.  
År 2023: Tall er hentet fra elektronisk innlevert årsregnskap fra 2024.

*Det er ikke krav til at årsregnskapet m.v. som sendes til Regnskapsregisteret er undertegnet. Kontrollen på at dette er utført ligger hos revisor/enhetens øverste organ. Sikkerheten ivaretas ved at innsender har rolle/rettighet for innsending av årsregnskapet via Altinn, og ved at det bekreftes at årsregnskapet er fastsatt av kompetent organ.*

Brønnøysundregistrene, 17.07.2025



Organisasjonsnr: 937 875 312  
KOBVÅGLAKS AS

## RESULTATREGNSKAP

Beløp i: NOK	Note	2024	2023
<b>RESULTATREGNSKAP</b>			
<b>Inntekter</b>			
Salgsinntekt		397 579 291	434 248 870
<b>Sum inntekter</b>		<b>397 579 291</b>	<b>434 248 870</b>
<b>Kostnader</b>			
Endring i beholdning av varer under tilvirkning og ferdig tilvirkede varer		-49 818 451	15 870 663
Varekostnad		276 954 265	175 815 713
Lønnskostnad	1, 2	13 487 832	11 790 421
Avskrivning på varige driftsmidler og immaterielle eiendeler	3	11 139 965	10 880 972
Annen driftskostnad		28 431 236	21 829 934
<b>Sum kostnader</b>		<b>280 194 848</b>	<b>236 187 703</b>
<b>Driftsresultat</b>		<b>117 384 443</b>	<b>198 061 166</b>
<b>Finansinntekter og finanskostnader</b>			
Renteinntekt fra foretak i samme konsern		117 473	112 875
Annen renteinntekt		944 918	905 547
Annen finansinntekt		26 951 830	5 598 876
Verdiøkning av finansielle instrumenter vurdert til virkelig verdi		39 800	20 682 933
<b>Sum finansinntekter</b>		<b>28 054 021</b>	<b>27 300 231</b>
Verdireduksjon av finansielle instrumenter vurdert til virkelig verdi		14 581 410	1 158 056
Annen rentekostnad		10 292 814	9 333 480
Annen finanskostnad		263 778	189 517
<b>Sum finanskostnader</b>		<b>25 138 002</b>	<b>10 681 053</b>
<b>Netto finans</b>		<b>2 916 020</b>	<b>16 619 177</b>
<b>Resultat før skattekostnad</b>		<b>120 300 463</b>	<b>214 680 344</b>
Skattekostnad	4	41 177 220	94 190 216
<b>Årsresultat</b>		<b>79 123 243</b>	<b>120 490 127</b>
<b>Overføringer og disponeringer</b>			
Annen egenkapital		79 123 243	120 490 127
<b>Sum overføringer og disponeringer</b>		<b>79 123 243</b>	<b>120 490 127</b>





Organisasjonsnr: 937 875 312  
KOBVVÅGLAKS AS

## BALANSE

**Beløp i: NOK** **Note** **2024** **2023**

### BALANSE - EIENDELER

#### Anleggsmidler

##### Immaterielle eiendeler

Konsesjoner, patenter,  
lisenser, varemerker ol. 233 128 000 233 128 000  
**Sum immaterielle eiendeler** 5 **233 128 000 233 128 000**

##### Varige driftsmidler

Tomter, bygninger og  
annen fast eiendom 3, 5 6 133 486 5 443 887  
Maskiner og anlegg 3, 5 10 621 575 8 906 984  
Skip, rigger, fly og  
lignende 3, 5 31 672 064 14 957 366  
Driftsløsøre, inventar,  
verktøy, kontormaskiner,  
ol. 3, 5 13 436 473 34 078 325  
**Sum varige driftsmidler** **61 863 598 63 386 562**

##### Finansielle anleggsmidler

Investering i datterselskap 6 0 0  
Investering i annet  
foretak i samme konsern 6 0 0  
Lån til foretak i samme  
konsern 6 0 0  
Investeringer i  
tilknyttet selskap 6 0 0  
Lån til tilknyttet  
selskap og felles  
kontrollert virksomhet 6 0 0  
Investeringer i aksjer og  
andeler 72 947 136 56 759  
Andre langsiktige  
fordringer 7 0 0  
**Sum finansielle  
anleggsmidler** **72 947 136 56 759**  
**Sum anleggsmidler** **367 938 734 296 571 321**

##### Omløpsmidler

##### Varer

Varer 5 140 580 854 90 762 403  
**Sum varer** **140 580 854 90 762 403**

##### Fordringer

Kundefordringer 5 0 38 542 919  
Andre kortsiktige  
fordringer 5, 7 21 664 269 5 443 676  
Konsernfordringer 6 0 0  
**Sum fordringer** **21 664 269 43 986 595**



<b>Investeringer</b>			
Aksjer og andeler i foretak i samme konsern	6	0	0
Markedsbaserte aksjer		338 552 231	308 523 169
Andre finansielle instrumenter		0	1 657 500
<b>Sum investeringer</b>		<b>338 552 231</b>	<b>310 180 669</b>
<b>Bankinnskudd, kontanter og lignende</b>			
Bankinnskudd, kontanter og lignende		22 825 197	50 378 379
<b>Sum bankinnskudd, kontanter og lignende</b>		<b>22 825 197</b>	<b>50 378 379</b>
<b>Sum omløpsmidler</b>		<b>523 622 551</b>	<b>495 308 046</b>
<b>SUM EIENDELER</b>		<b>891 561 285</b>	<b>791 879 367</b>
<b>BALANSE - EGENKAPITAL OG GJELD</b>			
<b>Egenkapital</b>			
<b>Innskutt egenkapital</b>			
Aksjekapital	8, 9	100 000	100 000
<b>Sum innskutt egenkapital</b>		<b>100 000</b>	<b>100 000</b>
<b>Opptjent egenkapital</b>			
Annen egenkapital	9	629 162 604	550 039 361
<b>Sum opptjent egenkapital</b>		<b>629 162 604</b>	<b>550 039 361</b>
Minoritetsinteresser		1	1
<b>Sum egenkapital</b>		<b>629 262 605</b>	<b>550 139 362</b>
<b>Gjeld</b>			
<b>Langsiktig gjeld</b>			
Utsatt skatt		68 181 168	44 939 784
<b>Sum avsetninger for forpliktelses</b>		<b>68 181 168</b>	<b>44 939 784</b>
<b>Annen langsiktig gjeld</b>			
Gjeld til kredittinstitusjoner	5	152 733 339	109 735 057
Langsiktig konserngjeld	6	0	0
<b>Sum annen langsiktig gjeld</b>		<b>152 733 339</b>	<b>109 735 057</b>
<b>Sum langsiktig gjeld</b>		<b>220 914 507</b>	<b>154 674 841</b>
<b>Kortsiktig gjeld</b>			
Leverandørgjeld		17 699 312	7 658 341
Betalbar skatt		20 483 652	73 238 299
Skyldige offentlige avgifter		778 137	3 895 246
Kortsiktig konserngjeld	6	0	0
Annen kortsiktig gjeld		2 423 072	2 273 278
<b>Sum kortsiktig gjeld</b>		<b>41 384 173</b>	<b>87 065 164</b>



Sum gjeld	262 298 680	241 740 005
SUM EGENKAPITAL OG GJELD	891 561 285	791 879 367



Organisasjonsnr: 937 875 312  
KOBVVÅGLAKS AS

NOTEOPPLYSNINGER - SELSKAP - alle poster oppgitt i hele tall

## Note

### Regnskapsprinsipper

Årsregnskapet er satt opp i samsvar med regnskapsloven og god regnskapsskikk. Salgsinntekter Inntektsføring ved salg av varer skjer på leveringstidspunktet. Tjenester inntektsføres etter hvert som de leveres. Klassifisering og vurdering av balanseposter Anleggsmidler er eiendeler bestemt til varig eie eller bruk. Eiendeler som er knyttet til varekretsløpet er klassifisert som omløpsmidler. Fordringer klassifiseres som omløpsmidler hvis de forfaller til betaling innen ett år etter transaksjonsdagen. Tilsvarende klassifiseres gjeld som kortsiktig hvis gjelden forfaller til betaling innen ett år. Langsiktig gjeld er gjeld som forfaller senere enn ett år etter transaksjonsdagen. Første års avdrag på langsiktige fordringer og langsiktig gjeld klassifiseres likevel ikke som omløpsmiddel og kortsiktig gjeld. Omløpsmidler vurderes til laveste av anskaffelseskost og virkelig verdi. Kortsiktig gjeld balanseføres til nominelt beløp på etableringstidspunktet. Anleggsmidler vurderes til anskaffelseskost. Varige anleggsmidler avskrives etter en fornuftig avskrivningsplan. Anleggsmidlene nedskrives til virkelig verdi ved verdifall som ikke forventes å være forbigående. Langsiktig gjeld med unntak av andre avsetninger balanseføres til nominelt beløp på etableringstidspunktet. Fordringer Kundefordringer og andre fordringer er oppført i balansen til pålydende etter fradrag for avsetning til forventet tap. Avsetning til tap gjøres på grunnlag av individuelle vurderinger av de enkelte fordringene. Varebeholdninger Egentilvirkede ferdigvarer og varer under tilvirkning er vurdert til variabel tilvirkningskost. For råvarer er gjenanskaffelseskost vurdert som tilnærming til virkelig verdi. Det foretas nedskrivning for påregnelig ukurans. Varige driftsmidler Varige driftsmidler balanseføres og avskrives over driftsmidlenes levetid dersom de har antatt levetid over 3 år og har en kostpris som overstiger kr 30 000. Direkte vedlikehold av driftsmidler kostnadsføres løpende under driftskostnader, mens påkostninger eller forbedringer tillegges driftsmidlets kostpris og avskrives i takt med driftsmidlet. Forøvrig er følgende regnskapsprinsipper anvendt: FIFO-metoden for tilordning av anskaffelseskost for ombyttbare finansielle eiendeler, laveste verdis prinsipp for markedsbaserte finansielle omløpsmidler. Leieavtaler er ikke balanseført. Fordringer og gjeld i utenlandsk valuta er verdsatt til kursen ved regnskapsårets slutt. Kursgevinster og kursstap i utenlandsk valuta føres som finansinntekt og finanskostnad. Skatt Skattekostnaden i resultatregnskapet omfatter både periodens betalbare skatt og endring i utsatt skatt. Utsatt skatt er beregnet med 22% på grunnlag av de midlertidige forskjeller som eksisterer mellom regnskapsmessige og skattemessige verdier, samt skattemessig underskudd til fremføring ved utgangen av regnskapsåret. Skatteøkende og skattereduserende midlertidige forskjeller som reverserer eller kan reversere i samme periode er fastsatt og skattevirkningen er beregnet på nettogrunnlaget. Selskapet har ikke endret regnskapsprinsipp fra 2023 til 2024.

## Note

1

Antall årsverk i regnskapsåret



13.00

Note  
2

## Spesifisering av resultatregnskapet

### Lønnskostnader

<u>Lønn</u>	<u>Årets</u>	<u>Fjorårets</u>
	12031399.00	10503283.00
<u>Folketrygdavgift</u>	<u>Årets</u>	<u>Fjorårets</u>
	727239.00	681718.00
<u>Andre ytelser</u>	<u>Årets</u>	<u>Fjorårets</u>
	729194.00	605420.00
<u>Sum lønnskostnader</u>	<u>Årets</u>	<u>Fjorårets</u>
	13487832.00	11790421.00

Note

### Ekstraordinære inntekter og kostnader

<u>Sum</u>	<u>Beløp</u>
<u>Balanseført verdi 31.12.</u>	<u>Varige driftsmidler Immaterielle eiend.</u>

Note  
6

### Konsern, tilknyttet selskap m.v.

#### Investering som regnskapsføres etter egenkapitalmetoden

##### Konsernregnskap

Virksomheten inngår i konsolideringen til morselskapets konsernregnsk.: Nei

##### Morselskapet sitt navn

##### Forretningskontor for morselskapet

Datterselskap er utelatt fra konsolideringen: Nei

##### Begrunnelse for at datterselskap er utelatt fra konsolideringen

##### Konsern, tilknyttet selskap m.v. - fordringer og gjeld

##### Fordringer

<u>Samlet beløp - tilknyttet selskap</u>	<u>Årets</u>	<u>Fjorårets</u>
--	--------------	------------------





7

**Lån og sikkerhetsstillelse til medlemmer**

Er det gitt lån eller sikkerhetsstillelse til ledende personer: Nei

**Opplysninger om:**

**Medlemmer av:**

**Mer om lån og sikkerhetsstillelse**



KOBVÅGLAKS AS  
937 875 312

## Resultatregnskap

	Note	2024	2023
<b>Driftsinntekter</b>			
Salgsinntekt		397 579 291	434 248 870
<b>Sum driftsinntekter</b>		<b>397 579 291</b>	<b>434 248 870</b>
<b>Driftskostnader</b>			
Endring i beholdning av varer under tilvirkning og ferdig tilvirkede varer		49 818 451	-15 870 663
Varekostnad		-276 954 265	-175 815 713
Lønnskostnad	1, 2	-13 487 832	-11 790 421
Avskrivning på varige driftsmidler og immaterielle eiendeler	3	-11 139 965	-10 880 972
Annen driftskostnad		-28 431 236	-21 829 934
<b>Sum driftskostnader</b>		<b>-280 194 848</b>	<b>-236 187 703</b>
<b>Driftsresultat</b>		<b>117 384 443</b>	<b>198 061 166</b>
<b>Finansinntekter</b>			
Renteinntekt fra foretak i samme konsern		117 473	112 875
Annen renteinntekt		944 918	905 547
Annen finansinntekt		26 951 830	5 598 876
Verdiøkning av finansielle instrumenter vurdert til virkelig verdi		39 800	20 682 933
<b>Sum finansinntekter</b>		<b>28 054 021</b>	<b>27 300 231</b>
<b>Finanskostnader</b>			
Verdireduksjon av finansielle instrumenter vurdert til virkelig verdi		-14 581 410	-1 158 056
Annen rentekostnad		-10 292 814	-9 333 480
Annen finanskostnad		-263 778	-189 517
<b>Sum finanskostnader</b>		<b>-25 138 002</b>	<b>-10 681 053</b>
<b>Netto finans</b>		<b>2 916 020</b>	<b>16 619 177</b>
<b>Resultat før skattekostnad</b>		<b>120 300 463</b>	<b>214 680 344</b>
Skattekostnad	4	-41 177 220	-94 190 216
<b>Årsresultat</b>		<b>79 123 243</b>	<b>120 490 127</b>
<b>Overføringer</b>			
Annen egenkapital		79 123 243	120 490 127
<b>Sum overføringer</b>		<b>79 123 243</b>	<b>120 490 127</b>



KOBVVÅGLAKS AS  
937 875 312

### Balanse

	Note	31.12.2024	31.12.2023
<b>EIENDELER</b>			
<b>Anleggsmidler</b>			
<b>Immaterielle eiendeler</b>			
Konsesjoner, patenter, lisenser, varemerker ol.		233 128 000	233 128 000
<b>Sum immaterielle eiendeler</b>	5	<b>233 128 000</b>	<b>233 128 000</b>
<b>Varige driftsmidler</b>			
Tomter, bygninger og annen fast eiendom	3, 5	6 133 486	5 443 887
Maskiner og anlegg	3, 5	10 621 575	8 906 984
Skip, rigger, fly og lignende	3, 5	31 672 064	14 957 366
Driftsløsøre, inventar, verktøy, kontormaskiner, ol.	3, 5	13 436 473	34 078 325
<b>Sum varige driftsmidler</b>		<b>61 863 598</b>	<b>63 386 562</b>
<b>Finansielle anleggsmidler</b>			
Investeringer i aksjer og andeler		72 947 136	56 759
<b>Sum finansielle anleggsmidler</b>		<b>72 947 136</b>	<b>56 759</b>
<b>Sum anleggsmidler</b>		<b>367 938 734</b>	<b>296 571 321</b>
<b>Omløpsmidler</b>			
<b>Varer</b>			
Varer	5	140 580 854	90 762 403
<b>Sum varer</b>		<b>140 580 854</b>	<b>90 762 403</b>
<b>Fordringer</b>			
Kundefordringer	5	0	38 542 919
Andre kortsiktige fordringer	5, 7	21 664 269	5 443 676
<b>Sum fordringer</b>		<b>21 664 269</b>	<b>43 986 595</b>
<b>Investeringer</b>			
Markedsbaserte aksjer		338 552 231	308 523 169
Andre finansielle instrumenter		0	1 657 500
<b>Sum investeringer</b>		<b>338 552 231</b>	<b>310 180 669</b>
<b>Bankinnskudd, kontanter og lignende</b>			
Bankinnskudd, kontanter og lignende		22 825 197	50 378 379
<b>Sum bankinnskudd, kontanter og lignende</b>		<b>22 825 197</b>	<b>50 378 379</b>
<b>Sum omløpsmidler</b>		<b>523 622 551</b>	<b>495 308 046</b>
<b>SUM EIENDELER</b>		<b>891 561 285</b>	<b>791 879 367</b>



KOBBVÅGLAKS AS  
937 875 312

### Balanse

	Note	31.12.2024	31.12.2023
<b>EGENKAPITAL OG GJELD</b>			
<b>Egenkapital</b>			
<b>Innskutt egenkapital</b>			
Aksjekapital	8, 9	100 000	100 000
<b>Sum innskutt egenkapital</b>		<b>100 000</b>	<b>100 000</b>
<b>Opptjent egenkapital</b>			
Annen egenkapital	9	629 162 604	550 039 361
<b>Sum opptjent egenkapital</b>		<b>629 162 604</b>	<b>550 039 361</b>
<b>Minoritetsinteresser EK</b>			
Minoritetsinteresser EK		1	1
		1	1
<b>Sum egenkapital</b>		<b>629 262 605</b>	<b>550 139 362</b>
<b>Gjeld</b>			
<b>Avsetning og forpliktelser</b>			
Utsatt skatt		68 181 168	44 939 784
<b>Sum avsetning for forpliktelser</b>		<b>68 181 168</b>	<b>44 939 784</b>
<b>Annen langsiktig gjeld</b>			
Gjeld til kredittinstitusjoner	5	152 733 339	109 735 057
<b>Sum annen langsiktig gjeld</b>		<b>152 733 339</b>	<b>109 735 057</b>
<b>Kortsiktig gjeld</b>			
Leverandørgjeld		17 699 312	7 658 341
Betalbar skatt		20 483 652	73 238 299
Skyldige offentlige avgifter		778 137	3 895 246
Annen kortsiktig gjeld		2 423 072	2 273 278
<b>Sum kortsiktig gjeld</b>		<b>41 384 173</b>	<b>87 065 164</b>
<b>Sum gjeld</b>		<b>262 298 680</b>	<b>241 740 005</b>
<b>SUM EGENKAPITAL OG GJELD</b>		<b>891 561 285</b>	<b>791 879 367</b>

HERØY, 30.06.2025

Gunnar Mikalsen  
styrets leder

Tom-Erik Mikalsen  
styremedlem

Jan-Terje Mikalsen  
styremedlem / daglig leder



KOBVÅGLAKS AS  
937 875 312

## Noter

### Regnskapsprinsipper

Årsregnskapet er satt opp i samsvar med regnskapsloven og god regnskapsskikk.

#### Salgsinntekter

Inntektsføring ved salg av varer skjer på leveringstidspunktet. Tjenester inntektsføres etter hvert som de leveres.

#### Klassifisering og vurdering av balanseposter

Anleggsmidler er eiendeler bestemt til varig eie eller bruk. Eiendeler som er knyttet til varekretsløpet er klassifisert som omløpsmidler. Fordringer klassifiseres som omløpsmidler hvis de forfaller til betaling innen ett år etter transaksjonsdagen. Tilsvarende klassifiseres gjeld som kortsiktig hvis gjelden forfaller til betaling innen ett år. Langsiktig gjeld er gjeld som forfaller senere enn ett år etter transaksjonsdagen. Første års avdrag på langsiktige fordringer og langsiktig gjeld klassifiseres likevel ikke som omløpsmiddel og kortsiktig gjeld.

Omløpsmidler vurderes til laveste av anskaffelseskost og virkelig verdi. Kortsiktig gjeld balanseføres til nominelt beløp på etableringstidspunktet. Anleggsmidler vurderes til anskaffelseskost. Varige anleggsmidler avskrives etter en fornuftig avskrivningsplan. Anleggsmidlene nedskrives til virkelig verdi ved verdifall som ikke forventes å være forbigående. Langsiktig gjeld med unntak av andre avsetninger balanseføres til nominelt beløp på etableringstidspunktet.

#### Fordringer

Kundefordringer og andre fordringer er oppført i balansen til pålydende etter fradrag for avsetning til forventet tap. Avsetning til tap gjøres på grunnlag av individuelle vurderinger av de enkelte fordringene.

#### Varebeholdninger

Egentilvirkede ferdigvarer og varer under tilvirkning er vurdert til variabel tilvirkningskost. For råvarer er gjenanskaffelseskost vurdert som tilnærming til virkelig verdi. Det foretas nedskrivning for påregnelig ukurans.

#### Varige driftsmidler

Varige driftsmidler balanseføres og avskrives over driftsmidlenes levetid dersom de har antatt levetid over 3 år og har en kostpris som overstiger kr 30 000. Direkte vedlikehold av driftsmidler kostnadsføres løpende under driftskostnader, mens påkostninger eller forbedringer tillegges driftsmidlets kostpris og avskrives i takt med driftsmidlet.

#### Forøvrig er følgende regnskapsprinsipper anvendt:

FIFO-metoden for tilordning av anskaffelseskost for ombyttbare finansielle eiendeler, laveste verdis prinsipp for markedsbaserte finansielle omløpsmidler. Leieavtaler er ikke balanseført. Fordringer og gjeld i utenlandsk valuta er verdsatt til kursen ved regnskapsårets slutt. Kursgevinster og kursstap i utenlandsk valuta føres som finansinntekt og finanskostnad.

#### Skatt

Skattekostnaden i resultatregnskapet omfatter både periodens betalbare skatt og endring i utsatt skatt. Utsatt skatt er beregnet med 22% på grunnlag av de midlertidige forskjeller som eksisterer mellom regnskapsmessige og skattemessige verdier, samt skattemessig underskudd til fremføring ved utgangen av regnskapsåret. Skatteøkende og skattereduserende midlertidige forskjeller som reverserer eller kan reversere i samme periode er fastsatt og skattevirkningen er beregnet på nettogrunnlaget.

Selskapet har ikke endret regnskapsprinsipp fra 2023 til 2024.

#### Note 1 - Antall årsverk

Antall årsverk sysselsatt i regnskapsåret:

13



KOBVÅGLAKS AS  
937 875 312

## Note 2 - Lønnskostnader

Spesifikasjon av lønnskostnader	2024	2023
Lønn	12 031 399	10 503 283
Arbeidsgiveravgift	727 239	681 718
Pensjonskostnader	0	0
Andre relaterte ytelser	729 194	605 420
<b>Sum</b>	<b>13 487 832</b>	<b>11 790 421</b>

## Note 3 - Varige driftsmidler/anleggsmidler

Varige driftsmidler	Driftsløse, inventar o.l	Maskiner og anlegg	Tomter, bygninger og annen fast eiendom	Skip, rigger, fly o.l	Immaterielle eiendeler	Sum
Anskaffelseskost pr 01.01	71 535 221	22 793 181	5 728 866	26 714 458	233 128 000	359 899 726
Tilgang i året	123 572	3 620 681	764 248	20 459 721	0	24 968 222
Avgang i året	-19 670 487	0	0	0	0	-19 670 487
<b>Anskaffelseskost pr 31.12</b>	<b>51 988 306</b>	<b>26 413 862</b>	<b>6 493 114</b>	<b>47 174 179</b>	<b>233 128 000</b>	<b>365 197 461</b>
Akkumulert av- og nedskrivninger 01.01	-37 456 931	-13 886 199	-284 978	-11 757 091	0	-63 385 199
Akkumulert av- og nedskrivninger 31.12	-38 551 868	-15 792 289	-359 627	-15 502 114	0	-70 205 898
<b>Balanseført verdi pr 31.12</b>	<b>13 436 438</b>	<b>10 621 573</b>	<b>6 133 487</b>	<b>31 672 065</b>	<b>233 128 000</b>	<b>294 991 563</b>
Årets av- og nedskrivninger	5 414 203	1 906 090	74 649	3 745 023	0	11 139 965
Økonomisk levetid	3 - 15	5 - 15	0 - 100	7,14 - 15	0	
Avskrivningsplan	Lineær	Lineær	Lineær / Saldo (Degressiv)	Lineær	Lineær	

## Note 4 - Spesifisering Skatt

Ordinær Betalbar Skatt fremkommer slik:	2024	2023
Ordinært resultat før skattekostnad	120 300 463	214 680 344
Permanente forskjeller	7 664 434	-21 740 442
Endring midlertidige forskjeller	-46 438 369	13 434 573
Mottatt konsernbidrag		
Avgitt konsernbidrag		
<b>Grunnlag betalbar skatt</b>	<b>81 526 528</b>	<b>206 374 475</b>
Skatt 22%	17 935 836	46 210 660

Betalbar grunnrenteskatt fremkommer slik:	2024	2023
Grunnrenterelatert driftsinntekter	368 310 131	403 406 064
Grunnrenterelaterte kostnader før avskrivning	-307 727 875	-196 656 303
Direkte fradragførte investeringer	0	-8 891 108
Grunnrenterelaterte avskrivninger på eide driftsmidler	-9 353 965	-7 807 548
Grunnrenterelatert betalt leasingleie		
Fradrag for selskapskatt	-10 957 257	-43 376 078
<b>Grunnrenteinntekt før bunnfradrag</b>	<b>40 271 034</b>	<b>146 675 027</b>
Bunnfradrag	-54 600 000	-54 600 000
<b>Grunnrenteinntekt etter bunnfradrag</b>	<b>0</b>	<b>92 075 027</b>



## KOBVÅGLAKS AS

937 875 312

Grunnrenteskatt 32,1% 0 29 556 084

Fradrag produksjonsavgift -3 487 382 -4 267 986

**Grunnrenteskatt** 0 25 288 098

### Betalbar skatt i balanse

**2024**

**2023**

Betalbar skatt 17 935 836 73 238 299

**Betalbar skatt** 17 935 836 73 238 299

### Årets skattekostnad fremkommer slik:

**2024**

**2023**

Ordinær betalbar skatt årets resultat 17 935 836 46 210 660

Endring utsatt skatt/utsatt skattefordel (ordinær skatt) 10 216 441 -2 955 606

Skatt på avgitt konsernbidrag

Andre endringer i skatt

**Ordinær skattekostnad** **28 152 277** **43 255 054**

Betalbar grunnrenteskatt årets resultat 0 27 027 639

Endring utsatt skatt/utsatt skattefordel (Grunnrenteskatt) 13 024 943 -4 228 537

Implementeringseffekt 0 28 136 060

**Grunnrenteskatteskostnad** **13 024 943** **50 935 162**

**Total skattekostnad** **41 177 220** **94 190 216**

### Utsatt skatt i balansen fremkommer slik:

#### Spesifikasjon av grunnlag for utsatt skatt/skattefordel - ordinær skatt

**2024**

**2023**

Driftsmidler 9 660 012 2 657 075

Varebeholdning/biologiske eiendeler 132 379 544 86 262 337

Fordringer

Balanseførte leasingavtaler 15 679 062

Balanseført leasinggjeld -8 968 386

Gevinst- og tapskonto -28 901

Regnskapsmessige avsetning for forpliktelser

**Sum grunnlag utsatt skatt** **142 039 556** **95 601 187**

**Utsatt skatt** 31 248 702 21 032 261

**Skattesats** 22% 22%

#### Spesifikasjon av grunnlag for utsatt skatt/skattefordel - grunnrenteskatt

**2024**

**2023**

Driftsmidler innenfor grunnrenteskatteregimet 15 350 321 2 657 076

Biologiske eiendeler innenfor grunnrenteskatteregimet 132 379 545 86 262 338

Balanseførte Leasingavtaler 15 679 062

Balanseført Leasinggjeld -8 968 386

**Sum grunnlag utsatt skatt** **147 729 866** **95 630 090**

**Utsatt skatt** 36 932 466 23 907 523

**Skattesats** 25% 25%

**Utsatt skatt i balansen** 68 181 168 44 939 784



KOBVÅGLAKS AS  
937 875 312

## Note 5 - Gjeld og garantiforpliktelser

	Beløp
Del av gjelden som forfaller til betaling mer enn fem år etter regnskapsårets slutt	0
Gjeld som er sikret ved pant eller lignende sikkerhet i eiendeler	109 735 057
Balanseført verdi av pantsatte eiendeler	431 263 559
Summen av garantiforpliktelser som ikke er regnskapsført	0

## Note 6 - Konsern, tilknyttet selskap m.v.

### Fordringer

	2024	2023
Samlet beløp som gjelder tilknyttet selskap	3 000 852	2 883 380

## Note 7 - Lån og sikkerhetsstillelse til ledende personer, eiere med videre

Det er ikke gitt lån eller sikkerhetsstillelse til medlemmer av styrende organer.

## Note 8 - Aksjekapital

Aksjeklasse	Antall aksjer	Aksjenes pålydende	Bokført verdi
A-aksjer	25	1 000	25 000
B-aksjer	75	1 000	75 000
<b>Sum</b>	<b>100</b>		<b>100 000</b>

Aksjonærer	Antall aksjer	Eierandel %	Aksjeklasse
MIKALSEN GUNNAR	25	25,00	A-aksjer
TEM HOLDING AS	25	25,00	B-aksjer
VEM HOLDING AS	25	25,00	B-aksjer
JTM HOLDING AS	25	25,00	B-aksjer
<b>Totalt antall aksjer</b>	<b>100</b>	<b>100</b>	

## Note 9 - Egenkapital

	Aksjekapital	Opptjent egenkapital	Sum
Egenkapital 31.12.2023	100 000	550 039 361	550 139 361
Årsresultat	0	79 123 243	79 123 243
<b>Egenkapital 31.12.2024</b>	<b>100 000</b>	<b>629 162 604</b>	<b>629 262 604</b>



KOBVÅGLAKS AS  
937 875 312

## Kontantstrømoppstilling

	Note	2024	2023
<b>Kontantstrømmer fra operasjonelle aktiviteter</b>			
Resultat før skattekostnad		120 300 463	214 680 344
- Periodens betalte skatt		70 690 483	29 695 598
+ Tap / - Vinning ved salg av anleggsmidler		-26 183 417	-4 369 923
+ Ordinære avskrivninger		11 139 965	10 880 972
+ Nedskrivning anleggsmidler		14 541 610	-19 524 877
+/- Endring i varelager		-49 818 451	15 870 663
+/- Endring i kundefordringer		38 542 919	18 391 772
+/- Endring i leverandørgjeld		10 040 971	-11 692 944
+/- Endring i andre tidsavgrensningsposter		-19 187 908	-23 228 701
<b>= Netto kontantstrøm fra operasjonelle aktiviteter</b>		<b>28 685 668</b>	<b>171 311 708</b>
<b>Kontantstrømmer fra investeringsaktiviteter</b>			
- Utbetalinger ved kjøp av varige driftsmidler		9 617 001	9 056 570
- Utbetalinger ved kjøp av aksjer og andeler		89 620 131	83 698 193
<b>= Netto kontantstrøm fra investeringsaktiviteter</b>		<b>-99 237 133</b>	<b>-92 754 763</b>
<b>Kontantstrømmer fra finansieringsaktiviteter</b>			
- Utbetalinger ved nedbetaling av langsiktig gjeld		-42 998 282	87 367 279
- Utbetalinger av utbytte		0	20 000 000
<b>= Netto kontantstrøm fra finansieringsaktiviteter</b>		<b>42 998 282</b>	<b>-107 367 279</b>
= Netto endring i kontanter mv		-27 553 182	-28 810 333
+ Beholdning av kontanter ved årets begynnelse		50 378 379	79 188 713
<b>= Kontantbeholdning ved årets utgang</b>		<b>22 825 197</b>	<b>50 378 379</b>
<b>Kontantbeholdning mv framkommer slik:</b>			
Kontanter og bankinnskudd ved årets utgang		21 866 284	49 957 969
Skattetrekkinnskudd o.l. ved årets utgang		958 913	420 410
<b>= Beholdning av kontanter mv ved årets utgang</b>		<b>22 825 197</b>	<b>50 378 379</b>



## Årsberetning for 937875312 KOBVVÅGLAKS AS

### Virksomhetens art og hvor den drives

<Kommentar: Her skal det opplyses om arten av virksomheten og hvor virksomheten drives.>

#### Eksempel:

... AS driver med xxxxx. Selskapet har forretningslokale i ...

### Rettvisende oversikt over utvikling, resultat og stilling

<Kommentar: Årsberetningen skal minst omfatte en rettvisende oversikt over utviklingen og resultatet av den regnskapspliktiges virksomhet og av dens stilling.>

#### Eksempel:

Selskapet nådde en omsetning på kr. xx i 2024 som utgjør en omsetningsøkning på xx %. Selskapet fikk i 2024 et resultat på kr. xx som gir en resultatmargin på x % som er x% lavere enn i fjor. Selskapet har en egenkapitalandel på xx %. Selskapet nådde en omsetning på kr. xx i 2024 som utgjør en omsetningsøkning på xx%. Selskapet fikk i 2024 et resultat på kr. xx som gir en resultatmargin på xx% det er xx% lavere enn i fjor. Selskapet har god likviditet. Samlet kontantstrøm fra driften i konsernet var på kr. xx mill. Driftsresultatet utgjorde kr. xx. Investeringer i varige driftsmidler utgjorde kr. xx. Selskapet likviditetsbeholdning av kr. xx. pr. 31.12.2024. Selskapet evne til egenfinansiering av investeringer er god.

### Fremtidig utvikling:

#### Eksempel:

Selskapet ventes å fortsette vokse innen sine hovedområder xxxxxxx. Det er ventet videre vekst både organisk og gjennom oppkjøp.

### Finansiell risiko:



## Overordnet om målsetting og strategi

### Eksempel:

Selskapet befinner seg i ett marked hvor vi har ett bredt spekter av produkter og tilby. Virksomheten preges også i stadig høyere grad av økt konkurranse. Det er en risiko at nye aktører vil etablere seg i markedet. Våre prognoser for fremtidige resultater vil kunne preges av den usikkerheten som normalt preger vurderinger av fremtidige forhold. Selskapet har etablert en strategi fram mot år 2025 som skal sikre grunnlag for fortsatt vekst og resultatutvikling.

## Markedsrisiko:

### Eksempel:

Selskapet handler i hovedsak i norske kroner og har derfor ingen valutarisiko. Selskapet er imidlertid utsatt for valutasvingninger gjennom sine distributører. Økte priser fra våre utenlandske leverandører kan bare delvis overføres våre kunder, og vil innebære redusert lønnsomhet for selskapet.

## Kreditrisiko

### Eksempel:

Risikoen for tap på fordringer er vurdert som lav, men en økning kan ventes på grunn endringer i markedsforhold. Selskapet har hittil ikke hatt vesentlige tap på fordringer.

## Likviditetsrisiko:

### Eksempel:

Selskapet vurderer likviditeten i selskapet som god, og vi har fokus på forfalte fordringer. Forfallstidspunkter for kundefordringer opprettholdes.



## **Forsknings- og utviklingsaktiviteter:**

### Eksempel:

Selskapet har i 2024 ikke hatt forsknings og utviklingsaktiviteter

*<Kommentar: Årsberetningen skal inneholde forslag til anvendelse av overskudd eller dekning av tap dersom dette ikke framgår av årsregnskapet.*

*I årsberetningen skal det gis følgende opplysninger om forutsetningen om fortsatt drift, jf. § 4-5:*

- 1. Dersom forutsetning om fortsatt drift legges til grunn for årsregnskapet, skal det bekreftes at forutsetningen er til stede.*
- 2. Dersom det er tvil om den regnskapspliktige kan fortsette virksomheten, skal det redegjøres for usikkerheten.*
- 3. Dersom styrets handleplikt ved tap av egenkapital har inntrådt i henhold til aksjeloven eller allmennaksjeloven § 3-5, skal det opplyses om det er besluttet eller satt i verk tiltak for å sikre selskapets drift, eventuelt å oppløse selskapet.*
- 4. Dersom det er sannsynlig at virksomheten vil bli avvirket, skal det redegjøres for hvordan virkelig verdi ved avvikling er beregnet dersom dette ikke framgår i note til årsregnskapet.>*

## **Fortsatt drift:**

### Eksempel:

Årsregnskapet for 2024 er satt opp under forutsetning av fortsatt drift. I samsvar med regnskapsloven § 3-3a og aksjelovens §3-5 bekreftes det at forutsetningene om fortsatt drift er til stede.



## Redegjørelse om samfunnsansvar

*<Kommentar: Store foretak skal utarbeide en redegjørelse om samfunnsansvar som minst omhandler miljø, sosiale forhold, arbeidsmiljø, likestilling og ikke-diskriminering, overholdelse av menneskerettigheter og bekjempelse av korrupsjon og bestikkelser. Opplysningene skal gis i det omfang som er nødvendig for å forstå foretakets utvikling, resultat, stilling og konsekvenser av foretakets virksomhet.>*

Redegjørelsen skal minst inneholde:

- a) en beskrivelse av foretakets forretningsmodell,
- b) en beskrivelse av foretakets retningslinjer for håndtering av forhold som nevnt i første ledd første punktum, herunder gjennomførte aktsomhetsvurderinger,
- c) virkninger av retningslinjene,
- d) de vesentlige risikoene knyttet til foretakets virksomhet som omhandler forhold som nevnt i første ledd første punktum. Der det er relevant og vesentlig, skal det opplyses om forretningsforbindelser, produkter eller tjenester som kan forventes å ha negativ påvirkning på forhold som nevnt i første ledd første punktum, samt hvordan foretaket håndterer disse risikoene,
- e) resultatindikatorer som er relevante for foretakets virksomhet.

Dersom foretaket ikke har retningslinjer for håndtering av forhold som nevnt i første ledd første punktum skal dette begrunnes.

Redegjørelsen skal ved behov inneholde henvisninger og tilleggsforklaringer til størrelser som er oppført i årsregnskapet.

Opplysninger om fremtidig utvikling eller forhold som det forhandles om, kan utelates fra redegjørelsen dersom styret mener at offentliggjøring vil være til alvorlig skade for foretakets forretningsmessige situasjon, forutsatt at en slik utelatelse ikke hindrer en rimelig og balansert forståelse av foretakets utvikling, resultat, stilling og konsekvenser av dets virksomhet.

Redegjørelse etter denne paragrafen kan utarbeides i samsvar med et rammeverk for slik rapportering fastsatt nasjonalt, av Den europeiske union eller av et annet organ. Dersom utarbeidelsen er i samsvar med et slikt rammeverk, skal det opplyses om hvilket rammeverk som er benyttet. Departementet kan i forskrift fastsette nærmere krav til slik rapportering, herunder krav om at det skal gis tilleggsopplysninger i foretakets årsberetning.

Kravet om redegjørelse i første ledd gjelder ikke for datterselskap, dersom morselskapet har gitt en redegjørelse som angitt i årsberetning for konsernet som også omfatter datterselskapet. Datterselskapet skal i så fall opplyse om dette i sin årsberetning og angi hvor redegjørelsen finnes offentlig tilgjengelig.

Redegjørelse etter denne paragrafen skal gis i årsberetningen eller i annet offentlig tilgjengelig dokument. Dersom redegjørelsen gis i annet offentlig tilgjengelig dokument, og foretaket har plikt til å levere årsberetning, skal det opplyses i årsberetningen hvor dokumentet finnes offentlig tilgjengelig. Redegjørelsen skal gis senest samtidig med avgivelse av årsberetningen.

Opplysninger om forhold som nevnt i § 3-3a niende og tiende ledd kan inntas i en redegjørelse etter første ledd som er gitt som eget dokument, istedenfor i årsberetningen. Dersom denne adgangen benyttes, skal det opplyses særskilt om dette i årsberetningen. Første punktum gjelder ikke for redegjørelse som er gitt annet sted enn i årsberetningen i samsvar med reglene i tredje og fjerde ledd.>



## Styreansvarsforsikring:

*<Kommentar: Det skal i årsberetningen gis opplysninger om det er tegnet forsikring for styrets medlemmer og daglig leder for deres mulige ansvar overfor foretaket og tredjepersoner og i tilfelle om forsikringsdekningen.>*

*Styreansvarsforsikringer varierer i innhold og kompleksitet. Å opplyse om forsikringsdekningen betyr ikke at det er krav om å opplyse om alle spesifikke vilkår, men hva som er kjernen i den forsikringsdekningen som er tegnet.*

*Hvis det ikke er tegnet forsikring for styremedlemmenes og daglig leders mulige ansvar overfor foretaket og tredjepersoner, skal det opplyses om dette.>*

## Ytelser og lån til ledende personer i store foretak:

*<Kommentar: Regnskapsloven stiller krav om å gi opplysninger om ytelser og lån og sikkerhetsstillelse til ledende personer i noter, jf. §§§ 7-31b og § 7-32. Opplysningene som kreves etter § 7-31b og i tilfelle også opplysningene etter § 7-32 første ledd kan alternativt gis i en rapport om godtgjørelse til ledende personer. Denne rapporten skal i så fall inngå i årsberetningen, jf. § 7-31b ellefte ledd. Det skal fremgå av note i årsregnskapet at opplysningene etter regnskapsloven § 7-31b og § 7-32 første ledd er gitt i en egen rapport som er inkludert i årsberetningen.>*

## Arbeidsmiljø:

### Eksempel:

Sykefraværet var på xx % i 2024. Det er to langtidssykemeldte. Selskapet jobber aktivt med å redusere antall sykedager. Korttidsfraværet er på xx % og målet for virksomheten er å holde korttidsykefraværet på under 3 %. Det har ikke forekommet eller blitt rapportert alvorlige arbeidsuhell eller ulykker i løpet av året, som har resultert i store materielle skader eller personskader. Ledelse og medarbeidere legger vekt på et godt arbeidsmiljø i bedriften. Arbeidsmiljøet betraktes som godt, og det arbeides løpende for å ivareta dette.

## Likestilling:

### Eksempel:

Selskapet har pr utgangen av året xx ansatte, av disse er xx kvinner (xx %) noe som ikke er unormalt for bransjen. Gjennomsnittslønn for kvinner og menn i heltidsstillinger utgjorde henholdsvis kr xxx` og kr xxx`. Selskapet har totalt x ansatte i deltidsstilling, av disse er x kvinner. Selskapet har som policy at arbeid av lik verdi skal gi lik lønn. Lønnsmessig har kvinner og menn like vilkår og er likestilt. Av nyansettelser i 2024 er kvinneandelen xx %.

## Tiltak for å hindre diskriminering mv.

### Eksempel:

Bedriften arbeider aktivt for å fremme likestilling, sikre like muligheter og rettigheter og hindre diskriminering på grunn av etnisitet, nasjonal opprinnelse, avstamning, hudfarge, språk, religion og livssyn



## **Ytre miljø:**

### Eksempel:

Selskapets virksomhet er ikke regulert av konsesjoner eller pålegg. Bedriften forurensrer ikke det ytre miljø. Selskapet har tegnet ansvarsforsikring for styret og daglig leder med en forsikringssum på xx.mill.

## **Styreansvarsforsikring:**

### Eksempel:

Foretaket har tegnet forsikringer for daglig leder og styrets medlemmer. Forsikringen dekker daglig leders og styrets medlemmers ansvar overfor foretaket og tredjepersoner.

## **Ytelser og lån og sikkerhetsstillelse til ledende personer i store foretak:**

### Eksempel:

Det er ikke gitt lån eller sikkerhetsstillelse til ledende personer i foretaket

## **Åpenhetsloven:**

### Eksempel:

Selskapets rapportering etter Åpenhetsloven blir tilgjengeliggjort på våre nettsider innen utgangen av juni 2024.

Herøy (Nordland), 30.06.2025

For KOBVVÅGLAKS AS

Gunnar Mikalsen, styrets leder  
Tom-Erik Mikalsen, styremedlem  
Jan-Terje Mikalsen, styremedlem / daglig leder



Årsoppgjør for

**KOBVVÅGLAKS AS**

937875312

01.01.2024 - 31.12.2024

Innhold	Side
Resultatregnskap	2
Eiendeler	3
Egenkapital og gjeld	4
Noter	5
Kontantstrømpstilling	9
Årsberetning	10



KOBBVÅGLAKS AS  
937 875 312



## Resultatregnskap

	Note	2024	2023
<b>Driftsinntekter</b>			
Salgsinntekt		397 579 291	434 248 870
<b>Sum driftsinntekter</b>		<b>397 579 291</b>	<b>434 248 870</b>
<b>Driftskostnader</b>			
Endring i beholdning av varer under tilvirkning og ferdig tilvirkede varer		49 818 451	-15 870 663
Varekostnad		-276 954 265	-175 815 713
Lønnskostnad	1, 2	-13 487 832	-11 790 421
Avskrivning på varige driftsmidler og immaterielle eiendeler	3	-11 139 965	-10 880 972
Annen driftskostnad		-28 431 236	-21 829 934
<b>Sum driftskostnader</b>		<b>-280 194 848</b>	<b>-236 187 703</b>
<b>Driftsresultat</b>		<b>117 384 443</b>	<b>198 061 166</b>
<b>Finansinntekter</b>			
Renteinntekt fra foretak i samme konsern		117 473	112 875
Annen renteinntekt		944 918	905 547
Annen finansinntekt		26 951 830	5 598 876
Verdiøkning av finansielle instrumenter vurdert til virkelig verdi		39 800	20 682 933
<b>Sum finansinntekter</b>		<b>28 054 021</b>	<b>27 300 231</b>
<b>Finanskostnader</b>			
Verdireduksjon av finansielle instrumenter vurdert til virkelig verdi		-14 581 410	-1 158 056
Annen rentekostnad		-10 292 814	-9 333 480
Annen finanskostnad		-263 778	-189 517
<b>Sum finanskostnader</b>		<b>-25 138 002</b>	<b>-10 681 053</b>
<b>Netto finans</b>		<b>2 916 020</b>	<b>16 619 177</b>
<b>Resultat før skattekostnad</b>		<b>120 300 463</b>	<b>214 680 344</b>
Skattekostnad	4	-41 177 220	-94 190 216
<b>Årsresultat</b>		<b>79 123 243</b>	<b>120 490 127</b>
<b>Overføringer</b>			
Annen egenkapital		79 123 243	120 490 127
<b>Sum overføringer</b>		<b>79 123 243</b>	<b>120 490 127</b>



KOBBVAGLAKS AS  
937 875 312



## Balanse

### EIENDELER

#### Anleggsmidler

##### Immaterielle eiendeler

Konsesjoner, patenter, lisenser, varemerker ol.

	Note	31.12.2024	31.12.2023
<b>Sum immaterielle eiendeler</b>	5	<b>233 128 000</b>	<b>233 128 000</b>

##### Varige driftsmidler

Tomter, bygninger og annen fast eiendom

Maskiner og anlegg	3, 5	6 133 486	5 443 887
--------------------	------	-----------	-----------

Skip, rigger, fly og lignende	3, 5	10 621 575	8 906 984
-------------------------------	------	------------	-----------

Driftsløsøre, inventar, verktøy, kontormaskiner, ol.	3, 5	31 672 064	14 957 366
--	------	------------	------------

<b>Sum varige driftsmidler</b>		<b>61 863 598</b>	<b>63 386 562</b>
--------------------------------	--	-------------------	-------------------

##### Finansielle anleggsmidler

Investeringer i aksjer og andeler

<b>Sum finansielle anleggsmidler</b>		<b>72 947 136</b>	<b>56 759</b>
--------------------------------------	--	-------------------	---------------

**Sum anleggsmidler**

<b>367 938 734</b>	<b>296 571 321</b>
--------------------	--------------------

#### Omløpsmidler

##### Varer

Varer

<b>Sum varer</b>	5	<b>140 580 854</b>	<b>90 762 403</b>
------------------	---	--------------------	-------------------

##### Fordringer

Kundefordringer

Andre kortsiktige fordringer	5	0	38 542 919
------------------------------	---	---	------------

<b>Sum fordringer</b>	5, 7	<b>21 664 269</b>	<b>5 443 676</b>
-----------------------	------	-------------------	------------------

##### Investeringer

Markedsbaserte aksjer

Andre finansielle instrumenter		338 552 231	308 523 169
--------------------------------	--	-------------	-------------

<b>Sum investeringer</b>		<b>338 552 231</b>	<b>1 657 500</b>
--------------------------	--	--------------------	------------------

##### Bankinnskudd, kontanter og lignende

Bankinnskudd, kontanter og lignende

<b>Sum bankinnskudd, kontanter og lignende</b>		<b>22 825 197</b>	<b>50 378 379</b>
--	--	-------------------	-------------------

**Sum omløpsmidler**


<b>523 622 551</b>	<b>495 308 046</b>
--------------------	--------------------


**SUM EIENDELER**


<b>891 561 285</b>	<b>791 879 367</b>
--------------------	--------------------



KOBVÅGLAKS AS  
937 875 312

 BankID Signing  
Gunnar Mikalsen  
2025-07-04

 BankID Signing  
Tom-Erik Mikalsen  
2025-07-06

 BankID Signing  
Jan-Terje Mikalsen  
2025-07-10

## Balanse

	Note	31.12.2024	31.12.2023
<b>EGENKAPITAL OG GJELD</b>			
<b>Egenkapital</b>			
<b>Innskutt egenkapital</b>			
Aksjekapital	8, 9	100 000	100 000
<b>Sum innskutt egenkapital</b>		<b>100 000</b>	<b>100 000</b>
<b>Opptjent egenkapital</b>			
Annen egenkapital	9	629 162 604	550 039 361
<b>Sum opptjent egenkapital</b>		<b>629 162 604</b>	<b>550 039 361</b>
<b>Minoritetsinteresser EK</b>			
Minoritetsinteresser EK		1	1
		1	1
<b>Sum egenkapital</b>		<b>629 262 605</b>	<b>550 139 362</b>
<b>Gjeld</b>			
<b>Avsetning og forpliktelser</b>			
Utsatt skatt		68 181 168	44 939 784
<b>Sum avsetning for forpliktelser</b>		<b>68 181 168</b>	<b>44 939 784</b>
<b>Annen langsiktig gjeld</b>			
Gjeld til kredittinstitusjoner	5	152 733 339	109 735 057
<b>Sum annen langsiktig gjeld</b>		<b>152 733 339</b>	<b>109 735 057</b>
<b>Kortsiktig gjeld</b>			
Leverandørgjeld		17 699 312	7 658 341
Betalbar skatt		20 483 652	73 238 299
Skyldige offentlige avgifter		778 137	3 895 246
Annen kortsiktig gjeld		2 423 072	2 273 278
<b>Sum kortsiktig gjeld</b>		<b>41 384 173</b>	<b>87 065 164</b>
<b>Sum gjeld</b>		<b>262 298 680</b>	<b>241 740 005</b>
<b>SUM EGENKAPITAL OG GJELD</b>		<b>891 561 285</b>	<b>791 879 367</b>

HERØY, 30.06.2025

Gunnar Mikalsen  
styrets leder

Tom-Erik Mikalsen  
styremedlem

Jan-Terje Mikalsen  
styremedlem / daglig leder



KOBVAGLAKS AS  
937 875 312



## Noter

### Regnskapsprinsipper

Årsregnskapet er satt opp i samsvar med regnskapsloven og god regnskapsskikk.

#### Salgsinntekter

Inntektsføring ved salg av varer skjer på leveringstidspunktet. Tjenester inntektsføres etter hvert som de leveres.

#### Klassifisering og vurdering av balanseposter

Anleggsmidler er eiendeler bestemt til varig eie eller bruk. Eiendeler som er knyttet til varekretsløpet er klassifisert som omløpsmidler. Fordringer klassifiseres som omløpsmidler hvis de forfaller til betaling innen ett år etter transaksjonsdagen. Tilsvarende klassifiseres gjeld som kortsiktig hvis gjelden forfaller til betaling innen ett år. Langsiktig gjeld er gjeld som forfaller senere enn ett år etter transaksjonsdagen. Første års avdrag på langsiktige fordringer og langsiktig gjeld klassifiseres likevel ikke som omløpsmiddel og kortsiktig gjeld.

Omløpsmidler vurderes til laveste av anskaffelseskost og virkelig verdi. Kortsiktig gjeld balanseføres til nominelt beløp på etableringstidspunktet. Anleggsmidler vurderes til anskaffelseskost. Varige anleggsmidler avskrives etter en fornuftig avskrivningsplan. Anleggsmidlene nedskrives til virkelig verdi ved verdifall som ikke forventes å være forbigående. Langsiktig gjeld med unntak av andre avsetninger balanseføres til nominelt beløp på etableringstidspunktet.

#### Fordringer

Kundefordringer og andre fordringer er oppført i balansen til pålydende etter fradrag for avsetning til forventet tap. Avsetning til tap gjøres på grunnlag av individuelle vurderinger av de enkelte fordringene.

#### Varebeholdninger

Egentilvirkede ferdigvarer og varer under tilvirkning er vurdert til variabel tilvirkningskost. For råvarer er gjenanskaffelseskost vurdert som tilnærming til virkelig verdi. Det foretas nedskrivning for påregnelig ukurans.

#### Varige driftsmidler

Varige driftsmidler balanseføres og avskrives over driftsmidlenes levetid dersom de har antatt levetid over 3 år og har en kostpris som overstiger kr 30 000. Direkte vedlikehold av driftsmidler kostnadsføres løpende under driftskostnader, mens påkostninger eller forbedringer tillegges driftsmidlets kostpris og avskrives i takt med driftsmidlet.

#### Forøvrig er følgende regnskapsprinsipper anvendt:

FIFO-metoden for tilordning av anskaffelseskost for ombyttbare finansielle eiendeler, laveste verdis prinsipp for markedsbaserte finansielle omløpsmidler. Leieavtaler er ikke balanseført. Fordringer og gjeld i utenlandsk valuta er verdsatt til kursen ved regnskapsårets slutt. Kursgevinster og kursstap i utenlandsk valuta føres som finansinntekt og finanskostnad.

#### Skatt

Skattekostnaden i resultatregnskapet omfatter både periodens betalbare skatt og endring i utsatt skatt. Utsatt skatt er beregnet med 22% på grunnlag av de midlertidige forskjeller som eksisterer mellom regnskapsmessige og skattemessige verdier, samt skattemessig underskudd til fremføring ved utgangen av regnskapsåret. Skatteøkende og skattereduserende midlertidige forskjeller som reverserer eller kan reversere i samme periode er fastsatt og skattevirkningen er beregnet på netto grunnlaget.

Selskapet har ikke endret regnskapsprinsipp fra 2023 til 2024.

#### Note 1 - Antall årsverk

Antall årsverk sysselsatt i regnskapsåret:

13



KOBVÅGLAKS AS  
937 875 312



## Note 2 - Lønnskostnader

Spesifikasjon av lønnskostnader	2024	2023
Lønn	12 031 399	10 503 283
Arbeidsgiveravgift	727 239	681 718
Pensjonskostnader	0	0
Andre relaterte ytelser	729 194	605 420
<b>Sum</b>	<b>13 487 832</b>	<b>11 790 421</b>

## Note 3 - Varige driftsmidler/anleggsmidler

Varige driftsmidler	Driftsløse, inventar o.l	Maskiner og anlegg	Tomter, bygninger og annen fast eiendom	Skip, rigger, fly o.l	Immaterielle eiendeler	Sum
Anskaffelseskost pr 01.01	71 535 221	22 793 181	5 728 866	26 714 458	233 128 000	359 899 726
Tilgang i året	123 572	3 620 681	764 248	20 459 721	0	24 968 222
Avgang i året	-19 670 487	0	0	0	0	-19 670 487
<b>Anskaffelseskost pr 31.12</b>	<b>51 988 306</b>	<b>26 413 862</b>	<b>6 493 114</b>	<b>47 174 179</b>	<b>233 128 000</b>	<b>365 197 461</b>
Akkumulert av- og nedskrivninger 01.01	-37 456 931	-13 886 199	-284 978	-11 757 091	0	-63 385 199
Akkumulert av- og nedskrivninger 31.12	-38 551 868	-15 792 289	-359 627	-15 502 114	0	-70 205 898
<b>Balansført verdi pr 31.12</b>	<b>13 436 438</b>	<b>10 621 573</b>	<b>6 133 487</b>	<b>31 672 065</b>	<b>233 128 000</b>	<b>294 991 563</b>
Årets av- og nedskrivninger	5 414 203	1 906 090	74 649	3 745 023	0	11 139 965
Økonomisk levetid	3 - 15	5 - 15	0 - 100	7,14 - 15	0	
Avskrivningsplan	Lineær	Lineær	Lineær / Saldo (Degressiv)	Lineær	Lineær	

## Note 4 - Spesifisering Skatt

Ordinær Betalbar Skatt fremkommer slik:	2024	2023
Ordinært resultat før skattekostnad	120 300 463	214 680 344
Permanente forskjeller	7 664 434	-21 740 442
Endring midlertidige forskjeller	-46 438 369	13 434 573
Mottatt konsernbidrag		
Avgitt konsernbidrag		
<b>Grunnlag betalbar skatt</b>	<b>81 526 528</b>	<b>206 374 475</b>
Skatt 22%	17 935 836	46 210 660

Betalbar grunnrenteskatt fremkommer slik:	2024	2023
Grunnrenterelatert driftsinntekter	368 310 131	403 406 064
Grunnrenterelaterte kostnader før avskrivning	-307 727 875	-196 656 303
Direkte fradragførte investeringer	0	-8 891 108
Grunnrenterelaterte avskrivninger på eide driftsmidler	-9 353 965	-7 807 548
Grunnrenterelatert betalt leasingleie		
Fradrag for selskapskatt	-10 957 257	-43 376 078
<b>Grunnrenteinntekt før bunnfradrag</b>	<b>40 271 034</b>	<b>146 675 027</b>
Bunnfradrag	-54 600 000	-54 600 000
<b>Grunnrenteinntekt etter bunnfradrag</b>	<b>0</b>	<b>92 075 027</b>

**KOBVÅGLAKS AS**

937 875 312

Grunnrenteskatt 32,1%

Fradrag produksjonsavgift

**Grunnrenteskatt**  
BankID Signing  
Gunnar Mikalsen  
2025-07-04  
BankID Signing  
Tom-Erik Mikalsen  
2025-07-06  
BankID Signing  
Jan-Torje Mikalsen  
2025-07-10**Betalbar skatt i balanse**

Betalbar skatt

**Betalbar skatt**

	<b>2024</b>	<b>2023</b>
Betalbar skatt	17 935 836	73 238 299
<b>Betalbar skatt</b>	17 935 836	73 238 299

**Årets skattekostnad fremkommer slik:**

Ordinær betalbar skatt årets resultat

Endring utsatt skatt/utsatt skattefordel (ordinær skatt)

Skatt på avgitt konsernbidrag

Andre endringer i skatt

**Ordinær skattekostnad**

	<b>2024</b>	<b>2023</b>
Ordinær betalbar skatt årets resultat	17 935 836	46 210 660
Endring utsatt skatt/utsatt skattefordel (ordinær skatt)	10 216 441	-2 955 606
Skatt på avgitt konsernbidrag		
Andre endringer i skatt		
<b>Ordinær skattekostnad</b>	<b>28 152 277</b>	<b>43 255 054</b>

Betalbar grunnrenteskatt årets resultat

Endring utsatt skatt/utsatt skattefordel (Grunnrenteskatt)

Implementeringseffekt

**Grunnrenteskattetekostnad**

Betalbar grunnrenteskatt årets resultat	0	27 027 639
Endring utsatt skatt/utsatt skattefordel (Grunnrenteskatt)	13 024 943	-4 228 537
Implementeringseffekt	0	28 136 060
<b>Grunnrenteskattetekostnad</b>	<b>13 024 943</b>	<b>50 935 162</b>

**Total skattekostnad**

<b>Total skattekostnad</b>	<b>41 177 220</b>	<b>94 190 216</b>
----------------------------	-------------------	-------------------

**Utsatt skatt i balansen fremkommer slik:****Spesifikasjon av grunnlag for utsatt skatt/skattefordel - ordinær skatt**

Driftsmidler

Varebeholdning/biologiske eiendeler

Fordringer

Balanseførte leasingavtaler

Balanseført leasinggjeld

Gevinst- og tapskonto

Regnskapsmessige avsetning for forpliktelser

**Sum grunnlag utsatt skatt****Utsatt skatt****Skattesats**

	<b>2024</b>	<b>2023</b>
Driftsmidler	9 660 012	2 657 075
Varebeholdning/biologiske eiendeler	132 379 544	86 262 337
Fordringer		
Balanseførte leasingavtaler		15 679 062
Balanseført leasinggjeld		-8 968 386
Gevinst- og tapskonto		-28 901
Regnskapsmessige avsetning for forpliktelser		
<b>Sum grunnlag utsatt skatt</b>	<b>142 039 556</b>	<b>95 601 187</b>
<b>Utsatt skatt</b>	31 248 702	21 032 261
<b>Skattesats</b>	22%	22%

**Spesifikasjon av grunnlag for utsatt skatt/skattefordel - grunnrenteskatt**

Driftsmidler innenfor grunnrenteskatteregimet

Biologiske eiendeler innenfor grunnrenteskatteregimet

Balanseførte Leasingavtaler

Balanseført Leasinggjeld

**Sum grunnlag utsatt skatt****Utsatt skatt****Skattesats**

	<b>2024</b>	<b>2023</b>
Driftsmidler innenfor grunnrenteskatteregimet	15 350 321	2 657 076
Biologiske eiendeler innenfor grunnrenteskatteregimet	132 379 545	86 262 338
Balanseførte Leasingavtaler		15 679 062
Balanseført Leasinggjeld		-8 968 386
<b>Sum grunnlag utsatt skatt</b>	<b>147 729 866</b>	<b>95 630 090</b>
<b>Utsatt skatt</b>	36 932 466	23 907 523
<b>Skattesats</b>	25%	25%

**Utsatt skatt i balansen**

<b>Utsatt skatt i balansen</b>	68 181 168	44 939 784
--------------------------------	------------	------------



KOBVÅGLAKS AS  
937 875 312



## Note 5 - Gjeld og garantiforpliktelser

	Beløp
Del av gjelden som forfaller til betaling mer enn fem år etter regnskapsårets slutt	0
Gjeld som er sikret ved pant eller lignende sikkerhet i eiendeler	109 735 057
Balanseført verdi av pantsatte eiendeler	431 263 559
Summen av garantiforpliktelser som ikke er regnskapsført	0

## Note 6 - Konsern, tilknyttet selskap m.v.

### Fordringer

	2024	2023
Samlet beløp som gjelder tilknyttet selskap	3 000 852	2 883 380

## Note 7 - Lån og sikkerhetsstillelse til ledende personer, eiere med videre

Det er ikke gitt lån eller sikkerhetsstillelse til medlemmer av styrende organer.

## Note 8 - Aksjekapital

Aksjeklasse	Antall aksjer	Aksjenes pålydende	Bokført verdi
A-aksjer	25	1 000	25 000
B-aksjer	75	1 000	75 000
<b>Sum</b>	<b>100</b>		<b>100 000</b>

Aksjonærer	Antall aksjer	Eierandel %	Aksjeklasse
MIKALSEN GUNNAR	25	25,00	A-aksjer
TEM HOLDING AS	25	25,00	B-aksjer
VEM HOLDING AS	25	25,00	B-aksjer
JTM HOLDING AS	25	25,00	B-aksjer
<b>Totalt antall aksjer</b>	<b>100</b>	<b>100</b>	

## Note 9 - Egenkapital

	Aksjekapital	Opptjent egenkapital	Sum
Egenkapital 31.12.2023	100 000	550 039 361	550 139 361
Årsresultat	0	79 123 243	79 123 243
<b>Egenkapital 31.12.2024</b>	<b>100 000</b>	<b>629 162 604</b>	<b>629 262 604</b>



KOBBVAGLAKS AS  
937 875 312



## Kontantstrømoppstilling

	Note	2024	2023
<b>Kontantstrømmer fra operasjonelle aktiviteter</b>			
Resultat før skattekostnad		120 300 463	214 680 344
- Periodens betalte skatt		70 690 483	29 695 598
+ Tap / - Vinning ved salg av anleggsmidler		-26 183 417	-4 369 923
+ Ordinære avskrivninger		11 139 965	10 880 972
+ Nedskrivning anleggsmidler		14 541 610	-19 524 877
+/- Endring i varelager		-49 818 451	15 870 663
+/- Endring i kundefordringer		38 542 919	18 391 772
+/- Endring i leverandørgjeld		10 040 971	-11 692 944
+/- Endring i andre tidsavgrensningsposter		-19 187 908	-23 228 701
<b>= Netto kontantstrøm fra operasjonelle aktiviteter</b>		<b>28 685 668</b>	<b>171 311 708</b>
<b>Kontantstrømmer fra investeringsaktiviteter</b>			
- Utbetalinger ved kjøp av varige driftsmidler		9 617 001	9 056 570
- Utbetalinger ved kjøp av aksjer og andeler		89 620 131	83 698 193
<b>= Netto kontantstrøm fra investeringsaktiviteter</b>		<b>-99 237 133</b>	<b>-92 754 763</b>
<b>Kontantstrømmer fra finansieringsaktiviteter</b>			
- Utbetalinger ved nedbetaling av langsiktig gjeld		-42 998 282	87 367 279
- Utbetalinger av utbytte		0	20 000 000
<b>= Netto kontantstrøm fra finansieringsaktiviteter</b>		<b>42 998 282</b>	<b>-107 367 279</b>
= Netto endring i kontanter mv		-27 553 182	-28 810 333
+ Beholdning av kontanter ved årets begynnelse		50 378 379	79 188 713
<b>= Kontantbeholdning ved årets utgang</b>		<b>22 825 197</b>	<b>50 378 379</b>
<b>Kontantbeholdning mv framkommer slik:</b>			
Kontanter og bankinnskudd ved årets utgang		21 866 284	49 957 969
Skattetrekkinnskudd o.l. ved årets utgang		958 913	420 410
<b>= Beholdning av kontanter mv ved årets utgang</b>		<b>22 825 197</b>	<b>50 378 379</b>



## Årsberetning for 937875312 KOBVVÅGLAKS AS



### Virksomhetens art og hvor den drives

<Kommentar: Her skal det opplyses om arten av virksomheten og hvor virksomheten drives.>

#### Eksempel:

... AS driver med xxxxx. Selskapet har forretningslokale i ...

### Rettvisende oversikt over utvikling, resultat og stilling

<Kommentar: Årsberetningen skal minst omfatte en rettvisende oversikt over utviklingen og resultatet av den regnskapspliktiges virksomhet og av dens stilling.>

#### Eksempel:

Selskapet nådde en omsetning på kr. xx i 2024 som utgjør en omsetningsøkning på xx %. Selskapet fikk i 2024 et resultat på kr. xx som gir en resultatmargin på x % som er x% lavere enn i fjor. Selskapet har en egenkapitalandel på xx %. Selskapet nådde en omsetning på kr. xx i 2024 som utgjør en omsetningsøkning på xx%. Selskapet fikk i 2024 et resultat på kr. xx som gir en resultatmargin på xx% det er xx% lavere enn i fjor. Selskapet har god likviditet. Samlet kontantstrøm fra driften i konsernet var på kr. xx mill. Driftsresultatet utgjorde kr. xx. Investeringer i varige driftsmidler utgjorde kr. xx. Selskapet likviditetsbeholdning av kr. xx. pr. 31.12.2024. Selskapet evne til egenfinansiering av investeringer er god.

### Fremtidig utvikling:

#### Eksempel:

Selskapet ventes å fortsette vokse innen sine hovedområder xxxxxxx. Det er ventet videre vekst både organisk og gjennom oppkjøp.

### Finansiell risiko:



## Overordnet om målsetting og strategi

### Eksempel:

Selskapet befinner seg i ett marked hvor vi har ett bredt spekter av produkter og tilby. Virksomheten preges også i stadig høyere grad av økt konkurranse. Det er en risiko at nye aktører vil etablere seg i markedet. Våre prognoser for fremtidige resultater vil kunne preges av den usikkerheten som normalt preger vurderinger av fremtidige forhold. Selskapet har etablert en strategi fram mot år 2025 som skal sikre grunnlag for fortsatt vekst og resultatutvikling.

## Markedsrisiko:

### Eksempel:

Selskapet handler i hovedsak i norske kroner og har derfor ingen valutarisiko. Selskapet er imidlertid utsatt for valutasvingninger gjennom sine distributører. Økte priser fra våre utenlandske leverandører kan bare delvis overføres våre kunder, og vil innebære redusert lønnsomhet for selskapet.

## Kreditrisiko

### Eksempel:

Risikoen for tap på fordringer er vurdert som lav, men en økning kan ventes på grunn endringer i markedsforhold. Selskapet har hittil ikke hatt vesentlige tap på fordringer.

## Likviditetsrisiko:

### Eksempel:

Selskapet vurderer likviditeten i selskapet som god, og vi har fokus på forfalte fordringer. Forfallstidspunkter for kundefordringer opprettholdes.



## Forsknings- og utviklingsaktiviteter:

### Eksempel:

Selskapet har i 2024 ikke hatt forsknings og utviklingsaktiviteter

*<Kommentar: Årsberetningen skal inneholde forslag til anvendelse av overskudd eller dekning av tap dersom dette ikke framgår av årsregnskapet.*

*I årsberetningen skal det gis følgende opplysninger om forutsetningen om fortsatt drift, jf. § 4-5:*

- 1. Dersom forutsetning om fortsatt drift legges til grunn for årsregnskapet, skal det bekreftes at forutsetningen er til stede.*
- 2. Dersom det er tvil om den regnskapspliktige kan fortsette virksomheten, skal det redegjøres for usikkerheten.*
- 3. Dersom styrets handleplikt ved tap av egenkapital har inntrådt i henhold til aksjeloven eller allmennaksjeloven § 3-5, skal det opplyses om det er besluttet eller satt i verk tiltak for å sikre selskapets drift, eventuelt å oppløse selskapet.*
- 4. Dersom det er sannsynlig at virksomheten vil bli avvirket, skal det redegjøres for hvordan virkelig verdi ved avvikling er beregnet dersom dette ikke framgår i note til årsregnskapet.>*

## Fortsatt drift:

### Eksempel:

Årsregnskapet for 2024 er satt opp under forutsetning av fortsatt drift. I samsvar med regnskapsloven § 3-3a og aksjelovens §3-5 bekreftes det at forutsetningene om fortsatt drift er til stede.



## Redegjørelse om samfunnsansvar

*<Kommentar: Store foretak skal utarbeide en redegjørelse om samfunnsansvar som minst omhandler sosiale forhold, arbeidsmiljø, likestilling og ikke-diskriminering, overholdelse av menneskerettigheter og bekjempelse av korrupsjon og bestikkelser. Opplysningene skal gis i det omfang som er nødvendig for å forstå foretakets utvikling, resultat, stilling og konsekvenser av foretakets virksomhet.>*

Redegjørelsen skal minst inneholde:

- a) en beskrivelse av foretakets forretningsmodell,
- b) en beskrivelse av foretakets retningslinjer for håndtering av forhold som nevnt i første ledd første punktum, herunder gjennomførte aktsomhetsvurderinger,
- c) virkninger av retningslinjene,
- d) de vesentlige risikoene knyttet til foretakets virksomhet som omhandler forhold som nevnt i første ledd første punktum. Der det er relevant og vesentlig, skal det opplyses om forretningsforbindelser, produkter eller tjenester som kan forventes å ha negativ påvirkning på forhold som nevnt i første ledd første punktum, samt hvordan foretaket håndterer disse risikoene,
- e) resultatindikatorer som er relevante for foretakets virksomhet.

Dersom foretaket ikke har retningslinjer for håndtering av forhold som nevnt i første ledd første punktum skal dette begrunnes.

Redegjørelsen skal ved behov inneholde henvisninger og tilleggsforklaringer til størrelser som er oppført i årsregnskapet.

Opplysninger om fremtidig utvikling eller forhold som det forhandles om, kan utelates fra redegjørelsen dersom styret mener at offentliggjøring vil være til alvorlig skade for foretakets forretningsmessige situasjon, forutsatt at en slik utelatelse ikke hindrer en rimelig og balansert forståelse av foretakets utvikling, resultat, stilling og konsekvenser av dets virksomhet.


Redegjørelse etter denne paragrafen kan utarbeides i samsvar med et rammeverk for slik rapportering fastsatt nasjonalt, av Den europeiske union eller av et annet organ. Dersom utarbeidelsen er i samsvar med et slikt rammeverk, skal det opplyses om hvilket rammeverk som er benyttet. Departementet kan i forskrift fastsette nærmere krav til slik rapportering, herunder krav om at det skal gis tilleggsopplysninger i foretakets årsberetning.


Kravet om redegjørelse i første ledd gjelder ikke for datterselskap, dersom morselskapet har gitt en redegjørelse som angitt i årsberetning for konsernet som også omfatter datterselskapet. Datterselskapet skal i så fall opplyse om dette i sin årsberetning og angi hvor redegjørelsen finnes offentlig tilgjengelig.


Redegjørelse etter denne paragrafen skal gis i årsberetningen eller i annet offentlig tilgjengelig dokument. Dersom redegjørelsen gis i annet offentlig tilgjengelig dokument, og foretaket har plikt til å levere årsberetning, skal det opplyses i årsberetningen hvor dokumentet finnes offentlig tilgjengelig. Redegjørelsen skal gis senest samtidig med avgivelse av årsberetningen.

Opplysninger om forhold som nevnt i § 3-3a niende og tiende ledd kan inntas i en redegjørelse etter første ledd som er gitt som eget dokument, istedenfor i årsberetningen. Dersom denne adgangen benyttes, skal det opplyses særskilt om dette i årsberetningen. Første punktum gjelder ikke for redegjørelse som er gitt annet sted enn i årsberetningen i samsvar med reglene i tredje og fjerde ledd.>



 BankID Signing  
Gunnar Mikalsen  
2025-07-04

 BankID Signing  
Tom-Erik Mikalsen  
2025-07-06

 BankID Signing  
Jan-Tejre Mikalsen  
2025-07-10

## Styreansvarsforsikring:

*<Kommentar: Det skal i årsberetningen gis opplysninger om det er tegnet forsikring for styrets m daglig leder for deres mulige ansvar overfor foretaket og tredjepersoner og i tilfelle om forsikringsdekningen.>*

*Styreansvarsforsikringer varierer i innhold og kompleksitet. Å opplyse om forsikringsdekningen betyr ikke at det er krav om å opplyse om alle spesifikke vilkår, men hva som er kjernen i den forsikringsdekningen som er tegnet.*

*Hvis det ikke er tegnet forsikring for styremedlemmenes og daglig leders mulige ansvar overfor foretaket og tredjepersoner, skal det opplyses om dette.>*

## Ytelser og lån til ledende personer i store foretak:

*<Kommentar: Regnskapsloven stiller krav om å gi opplysninger om ytelser og lån og sikkerhetsstillelse til ledende personer i noter, jf. §§§ 7-31b og § 7-32. Opplysningene som kreves etter § 7-31b og i tilfelle også opplysningene etter § 7-32 første ledd kan alternativt gis i en rapport om godtgjørelse til ledende personer. Denne rapporten skal i så fall inngå i årsberetningen, jf. § 7-31b ellefte ledd. Det skal fremgå av note i årsregnskapet at opplysningene etter regnskapsloven § 7-31b og § 7-32 første ledd er gitt i en egen rapport som er inkludert i årsberetningen.>*

## Arbeidsmiljø:

### Eksempel:

Sykefraværet var på xx % i 2024. Det er to langtidssykemeldte. Selskapet jobber aktivt med å redusere antall sykedager. Korttidsfraværet er på xx % og målet for virksomheten er å holde korttidsykefraværet på under 3 %. Det har ikke forekommet eller blitt rapportert alvorlige arbeidsuhell eller ulykker i løpet av året, som har resultert i store materielle skader eller personskader. Ledelse og medarbeidere legger vekt på et godt arbeidsmiljø i bedriften. Arbeidsmiljøet betraktes som godt, og det arbeides løpende for å ivareta dette.

## Likestilling:

### Eksempel:

Selskapet har pr utgangen av året xx ansatte, av disse er xx kvinner (xx %) noe som ikke er unormalt for bransjen. Gjennomsnittslønn for kvinner og menn i heltidsstillinger utgjorde henholdsvis kr xxx` og kr xxx`. Selskapet har totalt x ansatte i deltidsstilling, av disse er x kvinner. Selskapet har som policy at arbeid av lik verdi skal gi lik lønn. Lønnsmessig har kvinner og menn like vilkår og er likestilt. Av nyansettelser i 2024 er kvinneandelen xx %.

## Tiltak for å hindre diskriminering mv.

### Eksempel:

Bedriften arbeider aktivt for å fremme likestilling, sikre like muligheter og rettigheter og hindre diskriminering på grunn av etnisitet, nasjonal opprinnelse, avstamning, hudfarge, språk, religion og livssyn



## Ytre miljø:

### Eksempel:

Selskapets virksomhet er ikke regulert av konsesjoner eller pålegg. Bedriften forurenses ikke det ytre miljø. Selskapet har tegnet ansvarsforsikring for styret og daglig leder med en forsikringssum på xx.mill.

## Styreansvarsforsikring:

### Eksempel:

Foretaket har tegnet forsikringer for daglig leder og styrets medlemmer. Forsikringen dekker daglig leders og styrets medlemmers ansvar overfor foretaket og tredjepersoner.

## Ytelser og lån og sikkerhetsstillelse til ledende personer i store foretak:

### Eksempel:

Det er ikke gitt lån eller sikkerhetsstillelse til ledende personer i foretaket

## Åpenhetsloven:

### Eksempel:

Selskapets rapportering etter Åpenhetsloven blir tilgjengeliggjort på våre nettsider innen utgangen av juni 2024.

Herøy (Nordland), 30.06.2025

For KOBVVÅGLAKS AS

Gunnar Mikalsen, styrets leder  
Tom-Erik Mikalsen, styremedlem  
Jan-Terje Mikalsen, styremedlem / daglig leder



Til generalforsamlingen Kobbvågslaks AS

## Uavhengig revisors beretning

### Konklusjon

Vi har revidert årsregnskapet for Kobbvågslaks AS som viser et overskudd på kr 79 072 888. Årsregnskapet består av balanse per 31. desember 2024, resultatregnskap og kontantstrømpoppstilling for regnskapsåret avsluttet per denne datoen og noter til årsregnskapet, herunder et sammendrag av viktige regnskapsprinsipper.

Etter vår mening

- oppfyller årsregnskapet gjeldende lovkrav, og
- gir årsregnskapet et rettviseende bilde av selskapets finansielle stilling per 31. desember 2024 og av dets resultater og kontantstrømmer for regnskapsåret avsluttet per denne datoen i samsvar med regnskapslovens regler og god regnskapsskikk i Norge.

### Grunnlag for konklusjonen

Vi har gjennomført revisjonen i samsvar med International Standards on Auditing (ISA-ene). Våre oppgaver og plikter i henhold til disse standardene er beskrevet nedenfor under "Revisors oppgaver og plikter ved revisjonen av årsregnskapet". Vi er uavhengige av selskapet i samsvar med kravene i relevante lover og forskrifter i Norge og International Code of Ethics for Professional Accountants (inkludert internasjonale uavhengighetsstandarder) utstedt av International Ethics Standards Board for Accountants (IESBA-reglene), og vi har overholdt våre øvrige etiske forpliktelser i samsvar med disse kravene. Innhentet revisjonsbevis er etter vår vurdering tilstrekkelig og hensiktsmessig som grunnlag for vår konklusjon.

### Øvrig informasjon

Styret og daglig leder (ledelsen) er ansvarlige for informasjonen i årsberetningen. Vår konklusjon om årsregnskapet ovenfor dekker ikke informasjonen i årsberetningen.

I forbindelse med revisjonen av årsregnskapet er det vår oppgave å lese årsberetningen. Formålet er å vurdere hvorvidt det foreligger vesentlig inkonsistens mellom årsberetningen og årsregnskapet og den kunnskap vi har opparbeidet oss under revisjonen av årsregnskapet, eller hvorvidt informasjon i årsberetningen ellers fremstår som vesentlig feil. Vi har plikt til å rapportere dersom årsberetningen fremstår som vesentlig feil. Vi har ingenting å rapportere i så henseende.

Basert på kunnskapen vi har opparbeidet oss i revisjonen, mener vi at årsberetningen

- er konsistent med årsregnskapet og
- inneholder de opplysninger som skal gis i henhold til gjeldende lovkrav.

Vår uttalelse om årsberetningen gjelder tilsvarende for redegjørelser om samfunnsansvar.



## Ledelsens ansvar for årsregnskapet

Styret og daglig leder (ledelsen) er ansvarlige for å utarbeide årsregnskapet og for at det gir et rettviseende bilde i samsvar med regnskapslovens regler og god regnskapsskikk i Norge. Ledelsen er også ansvarlig for slik internkontroll som den finner nødvendig for å kunne utarbeide et årsregnskap som ikke inneholder vesentlig feilinformasjon, verken som følge av misligheter eller utilsiktede feil.

Ved utarbeidelsen av årsregnskapet må ledelsen ta standpunkt til selskapets evne til fortsatt drift og opplyse om forhold av betydning for fortsatt drift. Forutsetningen om fortsatt drift skal legges til grunn for årsregnskapet så lenge det ikke er sannsynlig at virksomheten vil bli avviklet.

## Revisors oppgaver og plikter ved revisjonen av årsregnskapet

Vårt mål er å oppnå betryggende sikkerhet for at årsregnskapet som helhet ikke inneholder vesentlig feilinformasjon, verken som følge av misligheter eller utilsiktede feil, og å avgi en revisjonsberetning som inneholder vår konklusjon. Betryggende sikkerhet er en høy grad av sikkerhet, men ingen garanti for at en revisjon utført i samsvar med ISA-ene, alltid vil avdekke vesentlig feilinformasjon. Feilinformasjon kan oppstå som følge av misligheter eller utilsiktede feil. Feilinformasjon er å anse som vesentlig dersom den enkeltvis eller samlet med rimelighet kan forventes å påvirke de økonomiske beslutningene som brukerne foretar på grunnlag av årsregnskapet.

For videre beskrivelse av revisors oppgaver og plikter vises det til:  
<https://revisorforeningen.no/revisjonsberetninger>

Mo i Rana, 11. juli 2025  
Helgeland Revisjon AS

Geir Voldsund  
statsautorisert revisor