



ÅRSREGNSKAPET FOR REGNSKAPSÅRET 2021 - GENERELL INFORMASJON

Enheten

Organisasjonsnummer:	989 175 920
Organisasjonsform:	Aksjeselskap
Foretaksnavn:	DRUGIS HOLDING AS
Forretningsadresse:	Sportsvegen 4 2636 ØYER

Regnskapsår

Årsregnskapets periode:	01.01.2021 - 31.12.2021
-------------------------	-------------------------

Konsern

Morselskap i konsern:	Ja
Konsernregnskap lagt ved:	Nei

Regnskapsregler

Regler for små foretak benyttet:	Ja
Benyttet ved utarbeidelsen av årsregnskapet til selskapet:	Regnskapslovens alminnelige regler

Årsregnskapet fastsatt av kompetent organ

Bekreftet av representant for selskapet:	Sigurd Johansen
Dato for fastsettelse av årsregnskapet:	31.05.2022

Grunnlag for avgivelse

År 2021: Årsregnskapet er elektronisk innlevert
År 2020: Tall er hentet fra elektronisk innlevert årsregnskap fra 2021

Det er ikke krav til at årsregnskapet m.v. som sendes til Regnskapsregisteret er undertegnet. Kontrollen på at dette er utført ligger hos revisor/enhetens øverste organ. Sikkerheten ivaretas ved at innsender har rolle/rettighet for innsending av årsregnskapet via Altinn, og ved at det bekreftes at årsregnskapet er fastsatt av kompetent organ.

Brønnøysundregistrene, 23.07.2023



Resultatregnskap

Beløp i: NOK	Note	2021	2020
RESULTATREGNSKAP			
Inntekter			
Sum inntekter		0	0
Kostnader			
Lønnskostnad	2,3	6 161	5 705
Avskrivning på varige driftsmidler og immaterielle eiendeler		6 845	
Annen driftskostnad		17 345	21 550
Sum kostnader		30 351	27 255
Driftsresultat		-30 351	-27 255
Finansinntekter og finanskostnader			
Inntekt på andre investeringer	4		218 620
Annen renteinntekt		399 548	275 757
Annen finansinntekt		269 455	500
Verdiøkning andre finansielle instrumenter vurdert til virkelig verdi	5	1 580 934	393 527
Sum finansinntekter		0	0
Nedskrivning av finansielle eiendeler	5		425 179
Annen rentekostnad		31 126	40 046
Annen finanskostnad		305 900	192 198
Sum finanskostnader		0	0
Netto finans		1 912 912	230 981
Ordinært resultat før skattekostnad		1 882 560	203 726
Skattekostnad på ordinært resultat	6	431 114	78 704
Ordinært resultat etter skattekostnad		1 451 446	125 022
Årsresultat		1 451 446	125 022
Totalresultat		1 451 446	125 022
Overføringer og disponeringer			



Resultatregnskap

Beløp i: NOK	Note	2021	2020
Ordinært utbytte		700 000	
Udekket tap			125 022
Overføringer til/fra annen egenkapital		751 446	
Sum overføringer og disponeringer		1 451 446	125 022



Balanse

Beløp i: NOK	Note	2021	2020
BALANSE - EIENDELER			
Anleggsmidler			
Immaterielle eiendeler			
Sum immaterielle eiendeler		0	0
Varige driftsmidler			
Driftsløsøre, inventar, verktøy, kontormaskiner og lignende		188 174	195 019
Sum varige driftsmidler		188 174	195 019
Finansielle anleggsmidler			
Investeringer i tilknyttet selskap	4	60 000	60 000
Lån til tilknyttet selskap og felles kontrollert virksomhet	4	3 269 175	3 169 175
Sum finansielle anleggsmidler		3 329 175	3 229 175
Sum anleggsmidler		3 517 349	3 424 194
Omløpsmidler			
Varer			
Sum varer		0	0
Fordringer			
Andre fordringer		10 000	10 000
Sum fordringer		10 000	10 000
Investeringer			
Markedsbaserte aksjer	5	1 437 497	1 281 018
Andre markedsbaserte finansielle instrumenter	5	7 506 554	6 207 123
Andre finansielle instrumenter	5	3 462 670	4 276 105
Sum investeringer		12 406 722	11 764 246
Bankinnskudd, kontanter og lignende			
Bankinnskudd, kontanter og lignende		1 127 273	672 738
Sum bankinnskudd, kontanter og lignende		1 127 273	672 738
Sum omløpsmidler		13 543 995	12 446 984



Balanse

Beløp i: NOK	Note	2021	2020
SUM EIENDELER		17 061 344	15 871 178
BALANSE - EGENKAPITAL OG GJELD			
Egenkapital			
Innskutt egenkapital			
Selskapskapital	7	200 500	200 500
Overkurs	7	164 339	164 339
Annen innskutt egenkapital		0	0
Sum innskutt egenkapital		364 839	364 839
Opptjent egenkapital			
Annen egenkapital	7	14 544 305	13 792 859
Sum opptjent egenkapital		14 544 305	13 792 859
Sum egenkapital		14 909 144	14 157 698
Gjeld			
Langsiktig gjeld			
Utsatt skatt	6	309 246	
Sum avsetninger for forpliktelser		309 246	0
Annen langsiktig gjeld			
Gjeld til kredittinstitusjoner		1 221 350	1 265 102
Sum annen langsiktig gjeld		1 221 350	1 265 102
Sum langsiktig gjeld		0	0
Kortsiktig gjeld			
Betalbar skatt	6	121 868	78 705
Annen kortsiktig gjeld		499 736	369 673
Sum kortsiktig gjeld		621 604	448 378
Sum gjeld		2 152 200	1 713 480
SUM EGENKAPITAL OG GJELD		17 061 344	15 871 178



Brønnøysundregistrene

ÅRSREGNSKAP FOR REGNSKAPSÅRET 2021 - GENERELL INFORMASJON

Journalnummer: 2022 628229

Enheten

Organisasjonsnummer: 989 175 920
Organisasjonsform: Aksjeselskap
Foretaksnavn: DRUGIS HOLDING AS
Forretningsadresse: Sportsvegen 4
2636 ØYER

Regnskapsår

Årsregnskapets periode: 01.01.2021 - 31.12.2021

Konsern

Morselskap i konsern: Ja
Konsernregnskap lagt ved: Nei

Regnskapsregler

Regler for små foretak benyttet: Ja
Benyttet ved utarbeidelsen av
årsregnskapet til selskapet: Regnskapslovens alminnelige regler

Årsregnskapet fastsatt av kompetent organ

Bekreftet av representant for selskapet: Sigurd Johansen
Dato for fastsettelse av årsregnskapet: 31.05.2022

Revisjon

Selskapet har besluttet at årsregnskapet
ikke skal revideres: Ja

Grunnlag for avgivelse

År 2021: Årsregnskap er elektronisk innlevert.
År 2020: Tall er hentet fra elektronisk innlevert årsregnskap fra 2021.

Det er ikke krav til at årsregnskapet m.v. som sendes til Regnskapsregisteret er undertegnet. Kontrollen på at dette er utført ligger hos revisor/enhetens øverste organ. Sikkerheten ivaretas ved at innsender har rolle/rettighet for innsending av årsregnskapet via Altinn, og ved at det bekreftes at årsregnskapet er fastsatt av kompetent organ.

Brønnøysundregistrene, 12.07.2022



Organisasjonsnr: 989 175 920
DRUGIS HOLDING AS

RESULTATREGNSKAP

Beløp i: NOK	Note	2021	2020
RESULTATREGNSKAP			
Inntekter			
Sum inntekter		0	0
Kostnader			
Lønnskostnad	2,3	6 161	5 705
Avskrivning på varige driftsmidler og immaterielle eiendeler		6 845	
Annen driftskostnad		17 345	21 550
Sum kostnader		30 351	27 255
Driftsresultat		-30 351	-27 255
Finansinntekter og finanskostnader			
Inntekt på andre investeringer	4		218 620
Annen renteinntekt		399 548	275 757
Annen finansinntekt		269 455	500
Verdiøkning andre finansielle instrumenter vurdert til virkelig verdi	5	1 580 934	393 527
Sum finansinntekter		0	0
Nedskrivning av finansielle eiendeler	5		425 179
Annen rentekostnad		31 126	40 046
Annen finanskostnad		305 900	192 198
Sum finanskostnader		0	0
Netto finans		1 912 912	230 981
Ordinært resultat før skattekostnad		1 882 560	203 726
Skattekostnad på ordinært resultat	6	431 114	78 704
Ordinært resultat etter skattekostnad		1 451 446	125 022
Årsresultat		1 451 446	125 022
Totalresultat		1 451 446	125 022
Overføringer og disponeringer			
Ordinært utbytte		700 000	
Udekket tap			125 022
Overføringer til/fra annen egenkapital		751 446	



Sum overføringer og
disponeringer

1 451 446

125 022



Organisasjonsnr: 989 175 920
DRUGIS HOLDING AS

BALANSE

Beløp i: NOK	Note	2021	2020
BALANSE - EIENDELER			
Anleggsmidler			
Immaterielle eiendeler			
Sum immaterielle eiendeler		0	0
Varige driftsmidler			
Driftsløsøre, inventar, verktøy, kontormaskiner og lignende			
Sum varige driftsmidler		188 174	195 019
Finansielle anleggsmidler			
Investeringer i tilknyttet selskap			
	4	60 000	60 000
Lån til tilknyttet selskap og felles kontrollert virksomhet			
	4	3 269 175	3 169 175
Sum finansielle anleggsmidler		3 329 175	3 229 175
Sum anleggsmidler		3 517 349	3 424 194
Omløpsmidler			
Varer			
Sum varer		0	0
Fordringer			
Andre fordringer			
Sum fordringer		10 000	10 000
Investeringer			
Markedsbaserte aksjer			
	5	1 437 497	1 281 018
Andre markedsbaserte finansielle instrumenter			
	5	7 506 554	6 207 123
Andre finansielle instrumenter			
	5	3 462 670	4 276 105
Sum investeringer		12 406 722	11 764 246
Bankinnskudd, kontanter og lignende			
Bankinnskudd, kontanter og lignende			
Sum bankinnskudd, kontanter og lignende		1 127 273	672 738
Sum omløpsmidler		13 543 995	12 446 984
SUM EIENDELER		17 061 344	15 871 178



BALANSE - EGENKAPITAL OG GJELD

Egenkapital

Innskutt egenkapital

Selskapskapital	7	200 500	200 500
Overkurs	7	164 339	164 339
Annen innskutt egenkapital		0	0
Sum innskutt egenkapital		364 839	364 839

Opptjent egenkapital

Annen egenkapital	7	14 544 305	13 792 859
Sum opptjent egenkapital		14 544 305	13 792 859

Sum egenkapital		14 909 144	14 157 698
------------------------	--	-------------------	-------------------

Gjeld

Langsiktig gjeld

Utsatt skatt	6	309 246	
Sum avsetninger for forpliktelseser		309 246	0

Annen langsiktig gjeld

Gjeld til kredittinstitusjoner		1 221 350	1 265 102
Sum annen langsiktig gjeld		1 221 350	1 265 102

Sum langsiktig gjeld		0	0
-----------------------------	--	----------	----------

Kortsiktig gjeld

Betalbar skatt	6	121 868	78 705
Annen kortsiktig gjeld		499 736	369 673
Sum kortsiktig gjeld		621 604	448 378

Sum gjeld		2 152 200	1 713 480
------------------	--	------------------	------------------

SUM EGENKAPITAL OG GJELD		17 061 344	15 871 178
---------------------------------	--	-------------------	-------------------



Organisasjonsnr: 989 175 920
DRUGIS HOLDING AS

NOTEOPPLYSNINGER - SELSKAP - alle poster oppgitt i hele tall

Note

1

Regnskapsprinsipper

Årsregnskapet er satt opp i samsvar med regnskapsloven og god regnskapsskikk for små foretak. Følgende regnskapsprinsipper er anvendt:

Omløpsmidler/Kortsiktig gjeld Omløpsmidler og kortsiktig gjeld omfatter normalt poster som forfaller til betaling innen ett år etter balansedagen.

Omløpsmidler vurderes til laveste verdi av anskaffelseskost og antatt virkelig verdi. Finansielle anleggsmidler Investeringene er vurdert til anskaffelseskost med mindre nedskrivning har vært nødvendig. Det foretas nedskrivning til virkelig verdi når verdifall skyldes årsakersom ikke kan antas å være forbigående, og må anses nødvendig etter god regnskapsskikk.

Markedsbaserte investeringer i aksjer, obligasjoner og andre fond Investeringer i markedsbaserte aksjer, obligasjoner og fond vurderes til laveste verdi av anskaffelseskost og virkelig verdi. Laveste verdis prinsipp beregnes ut ifra en samlet verdi for porteføljen. Gevinst, tap og utbytte av investeringene er klassifisert samlet som finansinntekter og kostnader i regnskapet.

Investeringer i tilknyttet selskap Investeringer i tilknyttet selskap og datterselskap er vurdert etter kostmetoden. Utbytte fra investering i tilknyttet selskap og datterselskap inntektsføres det året det blir utbetalt. Skatt Skattekostnaden i resultatregnskapet omfatter periodens betalbare skatt. Utsatt skatt/skattefordel beregnes med årets skattesats på grunnlag av de midlertidige forskjeller som eventuelt er mellom regnskapsmessige og skattemessige fordeler. Netto utsatt skatt/skattefordel føres ikke i regnskapet.

Note

1

Er det usikkerhet om fortsatt drift?: Nei

Note

Antall årsverk i regnskapsåret

0.00

Sum Beløp

Balanseført verdi 31.12. Varige driftsmidler Immaterielle eiend.

Note

6

Konsern, tilknyttet selskap m.v.



Investering som regnskapsføres etter egenkapitalmetoden

Konsernregnskap

Virksomheten inngår i konsolideringen til morselskapets konsernregnsk.: Nei

Morselskapet sitt navn

Forretningskontor for morselskapet

Datterselskap er utelatt fra konsolideringen: Ja

Begrunnelse for at datterselskap er utelatt fra konsolideringen

Regnskapet er avlagt for små bedrifter uten krav til konsernregnskap

Konsern, tilknyttet selskap m.v. - fordringer og gjeld

Fordringer

<u>Samlet beløp - tilknyttet selskap</u>	<u>Årets</u>	<u>Fjorårets</u>
--	--------------	------------------

<u>Samlet beløp - foretak i samme konsern</u>	<u>Årets</u>	<u>Fjorårets</u>
---	--------------	------------------

Kortsiktig gjeld

<u>Samlet beløp - foretak i samme konsern</u>	<u>Årets</u>	<u>Fjorårets</u>
---	--------------	------------------

<u>Samlet beløp - felles kontrollert virksomhet</u>	<u>Årets</u>	<u>Fjorårets</u>
---	--------------	------------------

Samlet forpliktelse til fordel for foretak i samme konsern

<u>Pantstillelse</u>	<u>Beløp</u>
----------------------	--------------

<u>Garantier</u>	<u>Beløp</u>
------------------	--------------

Mer om tilknyttet selskap/datterselskap

Selskapet har gitt lån til datterselskap Drugis Eiendom AS med kr.2544175,-.
Pant i datterselskaps eiendom utgjør kr.1312500,-.

Note

Fordringer

Fordringer som forfaller senere enn ett år etter regnskapsårets slutt

Mer om fordringer

Note



Virkelig verdi og resultatført verdiendr. i perioden, finansielle instrumenter

Mer om finansielle instrumenter

Beskrivelse av finansielle derivater

<u>Beholdning av egne aksjer</u>	<u>Antall</u>	<u>Pålydende</u>	<u>Andel av aksjek.</u>
----------------------------------	---------------	------------------	-------------------------

Note

5

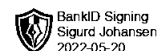
Lån og sikkerhetsstillelse til medlemmer

Er det gitt lån eller sikkerhetsstillelse til ledende personer: Nei

Opplysninger om:

Medlemmer av:

Mer om lån og sikkerhetsstillelse



ÅRSREGNSKAP
FOR
Drugis Holding AS
2021

Årsregnskap
Noter

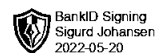
Utarbeidet av:

KANTALL
REGNSKAP | SUPPORT | VEILEDNING

Kantall AS - Industrigata 1 - 2619 LILLEHAMMER - Telefon: 61053900 – epost: post@kantall.no



Resultatregnskap



DRUGIS HOLDING AS

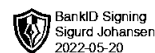
	Note	2021	2020
Lønnskostnad	2,3	6 161	5 705
Avskrivning varige driftsmidler		6 845	0
Annen driftskostnad		17 345	21 550
Sum driftskostnader		30 351	27 255
Driftsresultat		-30 351	-27 255
Inntekt på investering i tilknyttet selskap	4	0	218 620
Annen renteinntekt		399 548	275 757
Annen finansinntekt		269 455	500
Verdøkning av markedsbaserte finansielle omløpsmidler	5	1 580 934	393 527
Verdireduksjon av markedsbaserte finansielle omløpsmidler	5	0	425 179
Annen rentekostnad		31 126	40 046
Tap ved avgang verdipapirer		270 000	0
Annen finanskostnad		35 900	192 198
Netto finansposter		1 912 912	230 981
Ordinært resultat før skattekostnad		1 882 560	203 726
Skattekostnad på ordinært resultat	6	431 114	78 704
Ordinært resultat		1 451 446	125 022
Årsresultat		1 451 446	125 022
Disponering av årsresultat			
Overført annen egenkapital		751 446	0
Tilleggsutbytte		700 000	0
Overført til udekket tap		0	125 022
Sum disponert		1 451 446	125 022

Organisasjonsnummer 989175920

Utarbeidet av Kantall AS - Autorisert regnskapsførerselskap ARS



Balanse



DRUGIS HOLDING AS

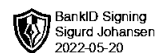
	Note	2021	2020
Eiendeler			
Anleggsmidler			
Imaterielle eiendeler			
Driftsløsøre, inventar, verktøy o.l.		188 174	195 019
Sum varige driftsmidler		188 174	195 019
Investering i tilknyttet selskap	4	60 000	60 000
Lån til tilknyttet selskap	4	3 269 175	3 169 175
Sum imaterielle anleggsmidler		3 329 175	3 229 175
Sum anleggsmidler		3 517 349	3 424 194
Omløpsmidler			
Fordringer			
Andre fordringer		10 000	10 000
Sum fordringer		10 000	10 000
Markedsbaserte aksjer	5	1 437 497	1 281 018
Andre markedsbaserte finansielle instrumenter	5	7 506 554	6 207 123
Andre finansielle instrumenter	5	3 462 670	4 276 105
Sum investeringer		12 406 722	11 764 246
Bankinnskudd, kontanter o.l.		1 127 273	672 738
Sum omløpsmidler		13 543 995	12 446 984
Sum eiendeler		17 061 344	15 871 178

Organisasjonsnummer 989175920

Utarbeidet av Kantall AS - Autorisert regnskapsførerselskap ARS



Balanse



DRUGIS HOLDING AS

	Note	2021	2020
Egenkapital og gjeld			
Egenkapital			
Innskutt egenkapital			
Aksjekapital	7	200 500	200 500
Overkursfond	7	164 339	164 339
Sum innskutt egenkapital		364 839	364 839
Opptjent egenkapital			
Annen egenkapital	7	14 544 305	13 792 859
Sum opptjent egenkapital		14 544 305	13 792 859
Sum egenkapital		14 909 144	14 157 698
Gjeld			
Utsatt skatt	6	309 246	0
Sum avsetninger for forpliktelser		309 246	0
Gjeld til kredittinstitusjoner		1 221 350	1 265 102
Sum annen langsiktig gjeld		1 221 350	1 265 102
Kortsiktig gjeld			
Betalbar skatt	6	121 868	78 705
Annen kortsiktig gjeld		499 736	369 673
Sum kortsiktig gjeld		621 604	448 378
Sum gjeld		2 152 200	1 713 480
Sum egenkapital og gjeld		17 061 344	15 871 178

Øyer, 31.12.2021 /
Styret for DRUGIS HOLDING AS

Sigurd Johansen
Styrets leder

Organisasjonsnummer 989175920

Utarbeidet av Kantall AS - Autorisert regnskapsførerselskap ARS



DRUGIS HOLDING AS

Noter til regnskapet 2021

Note 1 Regnskapsprinsipper

Årsregnskapet er satt opp i samsvar med regnskapsloven 1998. Det er utarbeidet etter norske regnskapsstandarder. I utgangspunktet er det reglene for regnskapsoppstilling for små foretak som er benyttet.

Hovedregel for vurdering og klassifisering av eiendeler og gjeld.

Eiendeler bestemt til varig eie eller bruk er klassifisert som anleggsmidler. Andre eiendeler er klassifisert som omløpsmidler. Fordringer som skal tilbakebetales innen et år er uansett klassifisert som omløpsmidler. Ved klassifiseringen av kortsiktig og langsiktig gjeld er analoge kriterier lagt til grunn.

Anleggsmidler vurderes til anskaffelseskost, men nedskrives til virkelig verdi når verdifallet forventes ikke å være forbigående. Anleggsmidler med begrenset økonomisk levetid avskrives planmessig.

Omløpsmidler vurderes til laveste av anskaffelseskost og virkelig verdi. Kortsiktig gjeld balanseføres til nominelt mottatt beløp på etableringstidspunktet. Kortsiktig gjeld oppskrives ikke til virkelig verdi som følge av renteendring. Enkelte poster er vurdert etter andre regler, og redegjøres for nedenfor.

Varige driftsmidler

Varige driftsmidler avskrives over forventet økonomisk levetid. Avskrivningene er som hovedregel fordelt lineært over antatt økonomisk levetid.

Investeringer i tilknyttet selskap

Investeringer i tilknyttet selskap er vurdert etter kostmetoden. Utbytte fra investering i tilknyttet selskap inntektsføres i det år det blir utbetalt.

Markedsbaserte investeringer i aksjer, obligasjoner og andre fond.

Investeringer i markedsbaserte aksjer, obligasjoner og fond som anses å være en del av en handelsportefølje, bokføres til virkelig verdig pr. 31.12. Gevinst/tap og annen avkastning på investeringene inntektsføres/kostnadsføres i inntektsåret og klassifiseres som finansinntekter/kostnader.

Fordringer

Kundefordringer og andre fordringer oppføres til pålydende etter fradrag for avsetning til forventet tap. Avsetning til tap Avsetning til tap gjøres på grunnlag av en individuell vurdering av de enkelte fordringene.

Skatter

Skatter kostnadsføres når de påløper, det vil si at skattekostnaden er knyttet til det regnskapsmessige resultat før skatt. Skattekostnaden består av betalbar skatt (skatt på årets skattepliktige inntekt) og endring i netto utsatt skatt. Skattekostnaden fordeles på ordinært resultat og resultat av ekstraordinære poster i henhold til skattegrunnlaget. Utsatt skatt og utsatt skattefordel er presentert netto i balansen. Netto utsatt skattefordel balanseføres ikke.

Prinsippendring

Selskapet har fra og med inntektsåret 2021 valgt å bokføre markedsbaserte investeringer i aksje- og obligasjonsfond mv. til virkelig verdi. Disse har tidligere vært vurdert og bokført til laveste verdi av anskaffelseskost og virkelig verdi, beregnet ut i fra en samlet verdi for porteføljen. Sammenligningstall er omarbeidet.

Note 2 Lønnskostnader, antall ansatte, godtgjørelser m.m.

Det er ingen fast ansatte i selskapet og heller ikke utbetalt noen form for godtgjørelse til styret eller andre. Selskapet er ikke pliktig å ha pensjonsordning etter lov om obligatorisk tjenestepensjon.

Note 3 Lån og sikkerhetsstillelse til medlemmer av styrende organer

Det er ikke gitt lån eller sikkerhetsstillelse til medlemmer av styrende organer.



DRUGIS HOLDING AS

Noter til regnskapet 2021

Note 4 Tilknyttet selskap og datterselskap

Investeringene er regnskapsført i selskapsregnskapet etter kostmetoden. Selskapet har følgende eierandeler i datterselskap og tilknyttede selskap:

Navn	Kontor-kommune	Eierandel	Resultat etter skatt 2021	Egenkapital 31.12.2021	Bokført verdi
Drugis Eiendom AS	Øyer	100 %	-179 812	-211 502	30 000
Skurva Invest AS	Lillehammer	25 %	-785 486	-1 453 138	30 000

Selskapet har gitt likviditets lån på til sammen kr.625.000,- til Skurva Invest AS. Lånet er ikke sikret med noe pant.

Selskapet har gitt et likviditetslån til datterselskap med til sammen kr. 2.644.175. Lånet er sikret med pant i eiendommen.

Note 5 Finansielle instrumenter

Selskapet har investert i følgende markedsbaserte finansielle omløpsmidler

Kategori	Anskaffelses-kost	Virkelig verdi 31.12.21	Resultatført verdiendring 2021
Aksje- og obligasjonsfond i Nordea	5 220 660	7 506 554	1 165 093
Obligasjoner - VPS	3 457 090	3 462 670	186 565
Aksjer - VPS	1 611 686	1 437 497	156 479

Note 6 Skattekostnader

Årets skattekostnad består av:

Betalbar skatt:	121 868
Endring utsatt skatt	309 247
Netto skattekostnad:	431 114

Årets betalbare skatt fremkommer som følger:

Resultat før skatt	1 882 560
Endringer i midlertidige forskjeller	-3 423
Permanente forskjeller	-1 325 193
Grunnlag betalbar skatt	553 944

Midlertidige forskjeller

	31.12.20.	31.12.21.	Endring
Anleggsmidler	0	3 423	-3 423
Aksjer o.a. finansielle instrumenter	0	1 402 243	-1 402 243
Netto grunnlag	0	1 405 666	-1 405 666
Utsatt skatt/skattefordel (-)	0	309 246	-309 246

Alle midlertidige forskjeller kan utlignes og dette er gjennomført ved beregning av utsatt skatt/skattefordel.



DRUGIS HOLDING AS

Noter til regnskapet 2021

Note 7 Egenkapital

	Aksjekapital	Overkurs	Annen EK	Sum
Egenkapital pr.01.01.	200 500	164 339	13 399 332	13 764 171
Prinsippendring			393 527	393 527
Årsresultat 2021	0	0	1 451 446	1 451 446
Tilleggsutbytte i regnskapsåret	0	0	-700 000	-700 000
Egenkapital 31.12.	200 500	164 339	14 544 305	14 909 144