



## ÅRSREGNSKAPET FOR REGNSKAPSÅRET 2024 - GENERELL INFORMASJON

### Enheten

Organisasjonsnummer: 982 732 662  
Organisasjonsform: Aksjeselskap  
Foretaksnavn: NLI GRENLAND AS  
Forretningsadresse: Strømtangvegen 17C  
3950 BREVIK

### Regnskapsår

Årsregnskapets periode: 01.01.2024 - 31.12.2024

### Konsern

Morselskap i konsern: Nei

### Regnskapsregler

Regler for små foretak benyttet: Nei  
Benyttet ved utarbeidelsen av årsregnskapet til selskapet: Regnskapslovens alminnelige regler

### Årsregnskapet fastsatt av kompetent organ

Bekreftet av representant for selskapet: Solve Forretningspartner AS  
Dato for fastsettelse av årsregnskapet: 02.04.2025

### Grunnlag for avgivelse

År 2024: Årsregnskapet er elektronisk innlevert  
År 2023: Tall er hentet fra elektronisk innlevert årsregnskap fra 2024

*Det er ikke krav til at årsregnskapet m.v. som sendes til Regnskapsregisteret er undertegnet. Kontrollen på at dette er utført ligger hos revisor/enhetens øverste organ. Sikkerheten ivaretas ved at innsender har rolle/rettighet for innsending av årsregnskapet via Altinn, og ved at det bekreftes at årsregnskapet er fastsatt av kompetent organ.*

Brønnøysundregistrene, 05.06.2025



## Resultatregnskap

Beløp i: NOK	Note	2024	2023
<b>RESULTATREGNSKAP</b>			
<b>Inntekter</b>			
Salgsinntekt		114 923 915	98 627 672
Annen driftsinntekt			4 000
<b>Sum inntekter</b>	1	<b>114 923 915</b>	<b>98 631 672</b>
<b>Kostnader</b>			
Varekostnad		47 857 607	35 628 466
Lønnskostnad	2	50 985 642	52 939 450
Avskrivning av driftsmidler og immaterielle eiendeler	3	668 097	816 665
Nedskrivning av varige driftsmidler og immaterielle eiendeler	3		
Annen driftskostnad	2	14 767 646	16 354 214
<b>Sum kostnader</b>		<b>114 278 992</b>	<b>105 738 795</b>
<b>Driftsresultat</b>		<b>644 923</b>	<b>-7 107 123</b>
<b>Finansinntekter og finanskostnader</b>			
Annen renteinntekt		38 202	110 773
Annen finansinntekt	4	86 233	185 614
<b>Sum finansinntekter</b>		<b>124 435</b>	<b>296 387</b>
Annen rentekostnad		787 128	705 638
Annen finanskostnad	4	158 695	322 490
<b>Sum finanskostnader</b>		<b>945 824</b>	<b>1 028 128</b>
<b>Netto finans</b>		<b>-821 389</b>	<b>-731 741</b>
<b>Resultat før skattekostnad</b>		<b>-176 466</b>	<b>-7 838 864</b>
Skattekostnad på resultat	5	-30 700	-1 718 071
<b>Årsresultat</b>		<b>-145 766</b>	<b>-6 120 793</b>
<b>Årsresultat etter minoritetsinteresser</b>		<b>-145 766</b>	<b>-6 120 793</b>
<b>Totalresultat</b>		<b>-145 766</b>	<b>-6 120 793</b>



## Resultatregnskap

<b>Beløp i: NOK</b>	<b>Note</b>	<b>2024</b>	<b>2023</b>
<b>Overføringer og disponeringer</b>			
Avgitt konsernbidrag	6		
Avsatt til/fra annen egenkapital	6	-145 766	-6 120 793
<b>Sum overføringer og disponeringer</b>		<b>-145 766</b>	<b>-6 120 793</b>



## Balanse

Beløp i: NOK	Note	2024	2023
<b>BALANSE - EIENDELER</b>			
<b>Anleggsmidler</b>			
<b>Immaterielle eiendeler</b>			
Konsesjoner, patenter o.l.	3	3 167	22 167
Utsatt skattefordel	5	903 827	873 127
<b>Sum immaterielle eiendeler</b>		<b>906 994</b>	<b>895 294</b>
<b>Varige driftsmidler</b>			
Tomter, bygninger o.a. fast eiendom	3		
Maskiner og anlegg	3, 7	1 873 972	2 195 134
Driftsløsøre, inventar o.a. utstyr	3, 7	965 671	1 010 826
<b>Sum varige driftsmidler</b>		<b>2 839 642</b>	<b>3 205 959</b>
<b>Finansielle anleggsmidler</b>			
Andre langsiktige fordringer	8	106 360	71 360
<b>Sum finansielle anleggsmidler</b>		<b>106 360</b>	<b>71 360</b>
<b>Sum anleggsmidler</b>		<b>3 852 996</b>	<b>4 172 613</b>
<b>Omløpsmidler</b>			
<b>Varer</b>			
<b>Sum varer</b>	9	<b>282 000</b>	<b>424 000</b>
<b>Fordringer</b>			
Kundefordringer	7, 8	32 517 579	17 010 982
Opptjent ikke fakturerte inntekter	7, 10	6 412 705	4 202 747
Andre kortsiktige fordringer	7	871 367	1 136 578
Konsernfordringer	8	2 469 633	5 888 628
<b>Sum fordringer</b>		<b>42 271 284</b>	<b>28 238 935</b>
<b>Bankinnskudd, kontanter og lignende</b>			
Bankinnskudd, kontanter o.l.	11	7 402 394	3 922 246
<b>Sum bankinnskudd, kontanter og lignende</b>		<b>7 402 394</b>	<b>3 922 246</b>
<b>Sum omløpsmidler</b>		<b>49 955 678</b>	<b>32 585 181</b>



## Balanse

Beløp i: NOK	Note	2024	2023
<b>SUM EIENDELER</b>		<b>53 808 674</b>	<b>36 757 795</b>
<b>BALANSE - EGENKAPITAL OG GJELD</b>			
<b>Egenkapital</b>			
<b>Innskutt egenkapital</b>			
Aksjekapital	6, 12	1 772 350	1 772 350
Beholdning av egne aksjer	12		
Annen innskutt egenkapital	6	2 404 546	1 550 312
<b>Sum innskutt egenkapital</b>		<b>4 176 896</b>	<b>3 322 662</b>
<b>Sum egenkapital</b>	6	<b>4 176 896</b>	<b>3 322 662</b>
<b>Gjeld</b>			
<b>Langsiktig gjeld</b>			
Utsatt skatt	5		
<b>Annen langsiktig gjeld</b>			
Gjeld til kredittinstitusjoner		17 392	196 797
<b>Sum annen langsiktig gjeld</b>		<b>17 392</b>	<b>196 797</b>
<b>Sum langsiktig gjeld</b>		<b>17 392</b>	<b>196 797</b>
<b>Kortsiktig gjeld</b>			
Gjeld til kredittinstitusjoner	7	9 016 364	7 611 339
Leverandørgjeld	8	17 298 202	10 920 705
Betalbar skatt	5		
Skyldig offentlige avgifter		8 327 283	5 770 957
Forskudd fra kunder	10	5 490 703	653 663
Annen kortsiktig gjeld	8	9 481 835	8 281 671
<b>Sum kortsiktig gjeld</b>		<b>49 614 386</b>	<b>33 238 335</b>
<b>Sum gjeld</b>		<b>49 631 778</b>	<b>33 435 132</b>
<b>SUM EGENKAPITAL OG GJELD</b>		<b>53 808 674</b>	<b>36 757 795</b>



## Brønnøysundregistrene

### ÅRSREGNSKAP FOR REGNSKAPSÅRET 2024 - GENERELL INFORMASJON

Journalnummer: 2025 457843

#### Enheten

Organisasjonsnummer: 982 732 662  
Organisasjonsform: Aksjeselskap  
Foretaksnavn: NLI GRENLAND AS  
Forretningsadresse: Strømtangvegen 17C  
3950 BREVIK

#### Regnskapsår

Årsregnskapets periode: 01.01.2024 - 31.12.2024

#### Konsern

Morselskap i konsern: Nei

#### Regnskapsregler

Regler for små foretak benyttet: Nei  
Benyttet ved utarbeidelsen av årsregnskapet til selskapet: Regnskapslovens alminnelige regler

#### Årsregnskapet fastsatt av kompetent organ

Bekreftet av representant for selskapet: Solve Forretningspartner AS  
Dato for fastsettelse av årsregnskapet: 02.04.2025

#### Grunnlag for avgivelse

År 2024: Årsregnskap er elektronisk innlevert.  
År 2023: Tall er hentet fra elektronisk innlevert årsregnskap fra 2024.

*Det er ikke krav til at årsregnskapet m.v. som sendes til Regnskapsregisteret er undertegnet. Kontrollen på at dette er utført ligger hos revisor/enhetens øverste organ. Sikkerheten ivaretas ved at innsender har rolle/rettighet for innsending av årsregnskapet via Altinn, og ved at det bekreftes at årsregnskapet er fastsatt av kompetent organ.*

Brønnøysundregistrene, 04.06.2025



Organisasjonsnr: 982 732 662  
NLI GRENLAND AS

## RESULTATREGNSKAP

Beløp i: NOK	Note	2024	2023
<b>RESULTATREGNSKAP</b>			
<b>Inntekter</b>			
Salgsinntekt		114 923 915	98 627 672
Annen driftsinntekt			4 000
<b>Sum inntekter</b>	<b>1</b>	<b>114 923 915</b>	<b>98 631 672</b>
<b>Kostnader</b>			
Varekostnad		47 857 607	35 628 466
Lønnskostnad	2	50 985 642	52 939 450
Avskrivning av driftsmidler og immaterielle eiendeler	3	668 097	816 665
Nedskrivning av varige driftsmidler og immaterielle eiendeler	3		
Annen driftskostnad	2	14 767 646	16 354 214
<b>Sum kostnader</b>		<b>114 278 992</b>	<b>105 738 795</b>
<b>Driftsresultat</b>		<b>644 923</b>	<b>-7 107 123</b>
<b>Finansinntekter og finanskostnader</b>			
Annen renteinntekt		38 202	110 773
Annen finansinntekt	4	86 233	185 614
<b>Sum finansinntekter</b>		<b>124 435</b>	<b>296 387</b>
Annen rentekostnad		787 128	705 638
Annen finanskostnad	4	158 695	322 490
<b>Sum finanskostnader</b>		<b>945 824</b>	<b>1 028 128</b>
<b>Netto finans</b>		<b>-821 389</b>	<b>-731 741</b>
<b>Resultat før skattekostnad</b>		<b>-176 466</b>	<b>-7 838 864</b>
Skattekostnad på resultat	5	-30 700	-1 718 071
<b>Årsresultat</b>		<b>-145 766</b>	<b>-6 120 793</b>
<b>Årsresultat etter minoritetsinteresser</b>		<b>-145 766</b>	<b>-6 120 793</b>
<b>Totalresultat</b>		<b>-145 766</b>	<b>-6 120 793</b>
<b>Overføringer og disponeringer</b>			
Avgitt konsernbidrag	6		
Avsatt til/fra annen egenkapital	6	-145 766	-6 120 793
<b>Sum overføringer og disponeringer</b>		<b>-145 766</b>	<b>-6 120 793</b>





Organisasjonsnr: 982 732 662  
NLI GRENLAND AS

## BALANSE

Beløp i: NOK	Note	2024	2023
<b>BALANSE - EIENDELER</b>			
<b>Anleggsmidler</b>			
<b>Immaterielle eiendeler</b>			
Konsesjoner, patenter o.l.	3	3 167	22 167
Utsatt skattefordel	5	903 827	873 127
<b>Sum immaterielle eiendeler</b>		<b>906 994</b>	<b>895 294</b>
<b>Varige driftsmidler</b>			
Tomter, bygninger o.a. fast eiendom	3		
Maskiner og anlegg	3, 7	1 873 972	2 195 134
Driftsløsøre, inventar o. a. utstyr	3, 7	965 671	1 010 826
<b>Sum varige driftsmidler</b>		<b>2 839 642</b>	<b>3 205 959</b>
<b>Finansielle anleggsmidler</b>			
Andre langsiktige fordringer	8	106 360	71 360
<b>Sum finansielle anleggsmidler</b>		<b>106 360</b>	<b>71 360</b>
<b>Sum anleggsmidler</b>		<b>3 852 996</b>	<b>4 172 613</b>
<b>Omløpsmidler</b>			
<b>Varer</b>			
Sum varer	9	282 000	424 000
<b>Fordringer</b>			
Kundefordringer	7, 8	32 517 579	17 010 982
Opptjent ikke fakturerte inntekter	7, 10	6 412 705	4 202 747
Andre kortsiktige fordringer	7	871 367	1 136 578
Konsernfordringer	8	2 469 633	5 888 628
<b>Sum fordringer</b>		<b>42 271 284</b>	<b>28 238 935</b>
<b>Bankinnskudd, kontanter og lignende</b>			
Bankinnskudd, kontanter o. l.	11	7 402 394	3 922 246
<b>Sum bankinnskudd, kontanter og lignende</b>		<b>7 402 394</b>	<b>3 922 246</b>
<b>Sum omløpsmidler</b>		<b>49 955 678</b>	<b>32 585 181</b>
<b>SUM EIENDELER</b>		<b>53 808 674</b>	<b>36 757 795</b>

## BALANSE - EGENKAPITAL OG GJELD



<b>Egenkapital</b>			
<b>Innskutt egenkapital</b>			
Aksjekapital	6, 12	1 772 350	1 772 350
Beholdning av egne aksjer	12		
Annen innskutt egenkapital	6	2 404 546	1 550 312
<b>Sum innskutt egenkapital</b>		<b>4 176 896</b>	<b>3 322 662</b>
<b>Sum egenkapital</b>	<b>6</b>	<b>4 176 896</b>	<b>3 322 662</b>
<b>Gjeld</b>			
<b>Langsiktig gjeld</b>			
Utsatt skatt	5		
<b>Annen langsiktig gjeld</b>			
Gjeld til			
kredittinstitusjoner		17 392	196 797
<b>Sum annen langsiktig gjeld</b>		<b>17 392</b>	<b>196 797</b>
<b>Sum langsiktig gjeld</b>		<b>17 392</b>	<b>196 797</b>
<b>Kortsiktig gjeld</b>			
Gjeld til			
kredittinstitusjoner	7	9 016 364	7 611 339
Leverandørgjeld	8	17 298 202	10 920 705
Betalbar skatt	5		
Skyldig offentlige avgifter		8 327 283	5 770 957
Forskudd fra kunder	10	5 490 703	653 663
Annen kortsiktig gjeld	8	9 481 835	8 281 671
<b>Sum kortsiktig gjeld</b>		<b>49 614 386</b>	<b>33 238 335</b>
<b>Sum gjeld</b>		<b>49 631 778</b>	<b>33 435 132</b>
<b>SUM EGENKAPITAL OG GJELD</b>		<b>53 808 674</b>	<b>36 757 795</b>



Organisasjonsnr: 982 732 662  
NLI GRENLAND AS

NOTEOPPLYSNINGER - SELSKAP - alle poster oppgitt i hele tall

## Note

Antall årsverk i regnskapsåret  
67.00

Sum Beløp

Balanseført verdi 31.12. Varige driftsmidler Immaterielle eiend.

## Konsernregnskap

Morselskapet sitt navn

Forretningskontor for morselskapet

## Begrunnelse for at datterselskap er utelatt fra konsolideringen

Samlet beløp - tilknyttet selskap Årets Fjorårets

Samlet beløp - foretak i samme konsern Årets Fjorårets

Samlet beløp - foretak i samme konsern Årets Fjorårets

Samlet beløp - felles kontrollert virksomhet Årets Fjorårets

Pantstillelse Beløp

Beholdning av egne aksjer Antall Pålydende Andel av aksjek.



# Årsregnskap

**2024**

**NLI Grenland AS**

Org.nr.:982 732 662



## STYRETS BERETNING FOR 2024 NLI GRENLAND AS

### VIRKSOMHETENS ART

NLI Grenland AS (org.nr. 982 732 662) med kontoradresse Brevik er en industri- og handelsvirksomhet og hva dermed står i forbindelse, og deltar som aksjonær eller på annen måte i andre selskap med økonomisk formål. Selskapet leverer prosjekter innenfor stålproduksjon og mekaniske tjenester i Norge.

### FORTSATT DRIFT

Forutsetningen for fortsatt drift er til stede og er lagt til grunn ved utarbeidelse av årsregnskapet.

### INDRE MILJØ (Arbeidsmiljø og personale):

Selskapet arbeider kontinuerlig med forbedringer av virksomhetens HMS aktiviteter. Risikovurdering av arbeidsoperasjoner og anlegg tillegges stor vekt. I 2024 er det ikke registrert skader med fravær. Det totale sykefravær i 2024 var på 7,3%, hvorav korttidsfravær (1-16 dager) 2,4%. Sykefraværet i 2024 er over selskapets KPI og det jobbes aktivt for å få dette ned. Sykefraværsoppfølging er høyt prioritert i selskapet.

### YTRE MILJØ:

Styret har ikke fått rapportert tilfeller av forurensning av ytre miljø. Selskapet er sertifisert i henhold til ISO 14001 og følger disse krav for miljøstyringssystem. Driften påvirker ikke det ytre miljø mer enn det som er normalt i denne type virksomhet.

### LIKESTILLING OG DISKRIMINERING

Det skiller ikke på kvinnelige og mannlige ansatte i noen sammenhenger og det arbeides aktivt med å forhindre diskriminering som følge av kjønn, alder, funksjonsevne, etnisitet, nasjonalitet, hudfarge, religion og livssyn eller andre forhold. Dette har vært selskapets holdning i en årrekke, og det er etablert retningslinjer og relevante internkontroll-rutiner for å sikre at dette etterleves. Et av tiltakene er krav om gjennomføring av en anonym medarbeiderundersøkelse i alle konsernets selskaper minimum hvert andre år. Det finnes også varslingsrutiner som gjør det mulig for alle ansatte å varsle anonymt om brudd på lover, regler, konserninterne retningslinjer eller andre kritikkverdige forhold. Videre jobber selskapet tett med klubbene og tillitsvalgte. Ansattrepresentanter er også i styret. Ved ansettelser hvor ett kjønn er underrepresentert, foretrekker selskapet dette kjønn dersom kvalifikasjoner for øvrig er like. Gjennom selskapets lønssystem og gjeldende tariffavtale ivaretas lønnsnøytralitet. Det har i 2024 ikke vært behov for å iverksette særskilte tiltak for å fremme likestilling eller forhindre diskriminering i organisasjonen.

Pr. 31.12.2024 hadde selskapet 3 kvinner og 65 menn ansatt. Når det gjelder lønnskartlegging tjener den kvinnelige operatøren det samme som de mannlige og den kvinnelige funksjonæren det samme en mann ville gjort i samme funksjon. Antall midlertidige ansatte varierer veldig basert på aktuell arbeidsmengde, fra dag til dag, og et snitt over året ligger på ca 5 stilling/årsverk. Det er en kvinne i styret.

### FORSKNING OG UTVIKLING:

Selskapet har ingen pågående prosjekter innen forskning og utvikling.

### ØKONOMISK RESULTAT OG FINANSIELLE ELEMENTER:

Selskapet hadde en omsetning på mNOK 114,9 i 2024 (mNOK 98,6 i 2023), et driftsresultat på mNOK 0,64 i 2024 (mNOK -7,1 i 2023) og årsresultat på tNOK -145,8 i 2024 (tNOK -6.120,8 i 2023). Selskapets bokførte egenkapital per årsskiftet utgjorde tNOK 4.177 som gir en EK-andel 7,8%. Styret vurderer egenkapitalen som forsvarlig.

Kontantstrømmen fra de operasjonelle aktivitetene endte på mNOK -1,6 i 2024, mot mNOK -3,3 i 2023. Avviket mellom driftsresultatet og kontantstrømmen fra operasjonell aktivitet skyldes primært endringer kunder, prosjekter og leverandører. Selskapet hadde pr. 31.12.2024 omløpsmidler på mNOK 50,0, mens den kortsiktige gjelden var på mNOK 49,6.

Fokuset fremover blir å sikre nye ordre og holde indirekte kostnader på et akseptabelt nivå. Styret har tro på at selskapet gjennom 2025 klarer å vinne nye prosjekter og stabilisere en høyere aktivitet, som vil gi bedre resultater.



Selskapet har lite finansiell risiko utover hva som naturlig hører innunder løpende drift. I stor grad gjelder dette generelt rentenivå inklusive prosjekt- og gjennomføringsgarantier, kredittrisiko, valutarisiko og likviditetsrisiko. Likviditeten har vært tidvis anstrengt, men tilfredsstillende håndterbar. Selskapet har pr 31.12.24 tilgjengelig likviditet med tNOK 4.579.

Styret kjenner pr. dato ikke til andre forhold etter regnskapsårets utgang som har betydning for bedømmelsen av det fremlagte regnskapet.

NLI har tegnet styreansvarsforsikring for konsernet og datterselskaper. Forsikringen dekker styrets og dagligleders rettslige personlige erstatningsansvar for ren formueskade som forårsakes ved utførelsen av vervet.

Åpenhetsloven trådte i kraft 1. juli 2022. Loven skal fremme virksomheters respekt for grunnleggende menneskerettigheter og anstendige arbeidsforhold, og sikre allmennheten tilgang til informasjon. Selskapet er omfattet av rapporteringskravene i åpenhetsloven. Selskapenes ledere er ansvarlig for arbeidet med og etterlevelse av loven. Prosessen med å identifisere risiko i verdikjeden, sette i verk tiltak og overvåke om de fungerer fremsettes i aktsomhetsvurderingen. Arbeid for å imøtekomme kravene er gjennomført og lovens krav til redegjørelse er lagt ut på morselskapets hjemmeside [www.nli.no](http://www.nli.no)


#### FREMTIDSUTSIKTER:


Selv om selskapet ikke har lyktes med å vinne tilstrekkelig antall store prosjekter i 2024, oppfattes markedsutviklingen som positiv. Innenfor segmentene industri, infrastruktur og olje og gass, som er selskapets hovedmarkeder, iverksettes mange prosjekter. Spesielt innenfor «det grønne skiftet» kommer det stadig relevante prosjekter for både ombygginger og nybygg.


#### ÅRSRESULTAT OG DISPONERINGER:


Styret foreslår at selskapets underskudd dekkes fra annen egenkapital med kr -145.766.

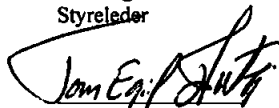
Brevik, 20. mars 2025


  
Henning Jørnsen  
Styreleder

  
Maren Charlotte Wetlesen  
Styremedlem

  
Even Hatlo Andersen  
Styremedlem

  
Tor Ivar Jensaas  
Daglig leder

  
Tom Egil Flata  
Ansattrep styremedlem

  
Christian Sørensen  
Ansattrep. styremedlem



## Resultatregnskap

NLI Grenland AS

<b>Driftsinntekter og driftskostnader</b>	<b>Note</b>	<b>2024</b>	<b>2023</b>
Salgsinntekt		114 923 915	98 627 672
Annen driftsinntekt		0	4 000
<b>Sum driftsinntekter</b>	<b>1</b>	<b>114 923 915</b>	<b>98 631 672</b>
Varekostnad		47 857 607	35 628 466
Lønnskostnad	<b>2</b>	50 985 642	52 939 450
Avskrivning av driftsmidler og immaterielle eiendeler	<b>3</b>	668 097	816 665
Annen driftskostnad	<b>2</b>	14 767 646	16 354 214
<b>Sum driftskostnader</b>		<b>114 278 992</b>	<b>105 738 795</b>
<b>Driftsresultat</b>		<b>644 923</b>	<b>-7 107 123</b>
<b>Finansinntekter og finanskostnader</b>			
Annen renteinntekt		38 202	110 773
Annen finansinntekt	<b>4</b>	86 233	185 614
Annen rentekostnad		787 128	705 638
Annen finanskostnad	<b>4</b>	158 695	322 490
<b>Resultat av finansposter</b>		<b>-821 389</b>	<b>-731 741</b>
Resultat før skattekostnad		-176 466	-7 838 864
Skattekostnad på resultat	<b>5</b>	-30 700	-1 718 071
<b>Årsresultat</b>		<b>-145 766</b>	<b>-6 120 793</b>
<b>Overføringer</b>			
Avsatt til/fra annen egenkapital	<b>6</b>	-145 766	-6 120 793
<b>Sum overføringer</b>		<b>-145 766</b>	<b>-6 120 793</b>



## Balanse

NLI Grenland AS

Eiendeler	Note	2024	2023
<b>Anleggsmidler</b>			
<b>Immaterielle eiendeler</b>			
Konsesjoner, patenter o.l.	3	3 167	22 167
Utsatt skattefordel	5	903 827	873 127
<b>Sum immaterielle eiendeler</b>		<b>906 994</b>	<b>895 294</b>
<b>Varige driftsmidler</b>			
Maskiner og anlegg	3, 7	1 873 972	2 195 134
Driftsløsøre, inventar o.a. utstyr	3, 7	965 671	1 010 826
<b>Sum varige driftsmidler</b>		<b>2 839 642</b>	<b>3 205 959</b>
<b>Finansielle anleggsmidler</b>			
Andre langsiktige fordringer	8	106 360	71 360
<b>Sum finansielle anleggsmidler</b>		<b>106 360</b>	<b>71 360</b>
<b>Sum anleggsmidler</b>		<b>3 852 996</b>	<b>4 172 613</b>
<b>Omløpsmidler</b>			
Lager av varer og annen beholdning	9	282 000	424 000
<b>Fordringer</b>			
Kundefordringer	7, 8	32 517 579	17 010 982
Opptjent ikke fakturerte inntekter	7, 10	6 412 705	4 202 747
Andre kortsiktige fordringer	7	871 367	1 136 578
Andre kortsiktig fordringer konsern	8	2 469 633	5 888 628
<b>Sum fordringer</b>		<b>42 271 284</b>	<b>28 238 935</b>
Bankinnskudd, kontanter o.l.	11	7 402 394	3 922 246
<b>Sum omløpsmidler</b>		<b>49 955 678</b>	<b>32 585 181</b>
<b>Sum eiendeler</b>		<b>53 808 674</b>	<b>36 757 795</b>

NLI Grenland AS

Side 3





## Balanse

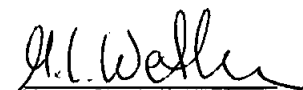
NLI Grenland AS

Egenkapital og gjeld	Note	2024	2023
<b>Innskutt egenkapital</b>			
Aksjekapital	6, 12	1 772 350	1 772 350
Annen innskutt egenkapital	6	2 404 546	1 550 312
<b>Sum innskutt egenkapital</b>		<b>4 176 896</b>	<b>3 322 662</b>
<b>Opptjent egenkapital</b>			
<b>Sum egenkapital</b>	6	<b>4 176 896</b>	<b>3 322 662</b>
<b>Gjeld</b>			
<b>Annen langsiktig gjeld</b>			
Gjeld til kredittinstitusjoner		17 392	196 797
<b>Sum annen langsiktig gjeld</b>		<b>17 392</b>	<b>196 797</b>
<b>Kortsiktig gjeld</b>			
Gjeld til kredittinstitusjoner	7	9 016 364	7 611 339
Forskudd fra kunder	10	5 490 703	653 663
Leverandørgjeld	8	17 298 202	10 920 705
Skyldig offentlige avgifter		8 327 283	5 770 957
Annen kortsiktig gjeld	8	9 481 835	8 281 671
<b>Sum kortsiktig gjeld</b>		<b>49 614 386</b>	<b>33 238 335</b>
<b>Sum gjeld</b>		<b>49 631 778</b>	<b>33 435 132</b>
<b>Sum egenkapital og gjeld</b>		<b>53 808 674</b>	<b>36 757 795</b>

Brevik, 20.03.2025  
Styret i NLI Grenland AS


  
Henning Jørnsen  
styreleder

  
Even Hatto Andersen  
styremedlem

  
Maren Charlotte Wetlesen  
styremedlem

  
Tom Egil Flata  
styremedlem

  
Christian Sørensen  
styremedlem

  
Tor Ivar Jensaas  
daglig leder



## NLI Grenland

**Kontantstrømpstilling**

		01.01 - 31.12	
	Note	2024	2023
<b>Kontantstrømmer fra operasjonelle aktiviteter</b>			
Resultat før skattekostnad		-176 466	-7 838 864
Tap/gevinst ved salg av anleggsmidler		0	-4 000
Ordinære avskrivninger	3	668 097	816 665
Endring i lager, kunder, prosjekter og leverandører		-6 360 018	3 090 713
Endring i andre tidsavgrensningsposter		4 270 559	600 556
<b>Netto kontantstrøm fra operasjonelle aktiviteter</b>		<b>-1 597 828</b>	<b>-3 334 930</b>
<b>Kontantstrømmer fra investeringsaktiviteter</b>			
Innbetalinger ved salg av varige driftsmidler		0	4 000
Utbetalinger ved kjøp av varige driftsmidler		-282 780	-465 472
<b>Netto kontantstrøm fra investeringsaktiviteter</b>		<b>-282 780</b>	<b>-461 472</b>
<b>Kontantstrømmer fra finansieringsaktiviteter</b>			
Innbetalinger ved opptak av ny langsiktig gjeld		0	0
Utbetalinger ved nedbetaling av langsiktig gjeld		-179 405	-169 096
Netto endring finansiering factoring	9	1 405 025	1 449 979
Netto inn-/utbetaling utlån konsernselskap		4 135 137	-820 604
Netto inn-/utbetalinger av konsernbidrag		0	0
<b>Netto kontantstrøm fra finansieringsaktiviteter</b>		<b>5 360 757</b>	<b>460 279</b>
<b>Netto endring i kontanter og kontantekvivalenter</b>		<b>3 480 150</b>	<b>-3 336 122</b>
Kontanter og kontantekvivalenter 01.01		3 922 246	7 258 367
<b>Kontanter og kontantekvivalenter 31.12</b>		<b>7 402 394</b>	<b>3 922 246</b>



## Noter

### NLI Grenland AS

#### Regnskapsprinsipper

Årsregnskapet er satt opp i samsvar med regnskapsloven. Det er utarbeidet etter norske regnskapsstandarder. Årsregnskaper er avlagt under forutsetning om fortsatt drift.

#### Virksomhetens art

Selskapets virksomhet består av forretningsdrift av enhver art, herunder fabrikasjon og vedlikehold innen industrivirksomhet.

#### Driftsinntekter og kostnader

Inntektsføring skjer etter opptjeningsprinsippet som normalt vil være leveringstidspunktet for varer og tjenester. Kostnader medtas etter sammenstillingsprinsippet, dvs. at kostnader medtas i samme periode som tilhørende inntekter inntektsføres.

#### Hovedregel for vurdering og klassifisering av eiendeler og gjeld

Eiendeler bestemt til varig eie eller bruk er klassifisert som anleggsmidler. Andre eiendeler er klassifisert som omløpsmidler. Fordringer som skal tilbakebetales innen et år er uansett klassifisert som omløpsmidler. Ved klassifisering av kortsiktig og langsiktig gjeld er analoge kriterier lagt til grunn.

Anleggsmidler vurderes til anskaffelseskost, men nedskrives til virkelig verdi når verdifallet forventes ikke å være forbigående. Anleggsmidler med begrenset økonomisk levetid avskrives planmessig. Langsiktig gjeld balanseføres til nominelt mottatt beløp på etableringstidspunktet.

Omløpsmidler vurderes til laveste av anskaffelseskost og virkelig verdi. Kortsiktig gjeld balanseføres til nominelt mottatt beløp på etableringstidspunktet.

Enkelte poster er vurdert etter andre regler. Postene det gjelder vil være blant de postene som omhandles nedenfor.

#### Valuta

Pengeposter i utenlandsk valuta omregnes til balansedagens kurs. Fordringer og gjeld som er sikret med valutaterminkontrakter er vurdert til terminkurs, med unntak av renteelementet som blir periodisert og klassifisert som renteinntekt/-kostnad.

#### Varige driftsmidler

Varige driftsmidler avskrives over forventet økonomisk levetid. Avskrivningene er som hovedregel fordelt lineært over antatt økonomisk levetid.

#### Varer

Beholdningen av innkjøpte råvarer og handelsvarer er verdsatt til det laveste av anskaffelseskost og virkelig verdi. Egenproduserte ferdigvarer og havlfabrikata er verdsatt til beregnet produksjonsverdi, som består av direkte tilvirkningskostnader med tillegg av en forholdsmessig andel av produksjonsrelaterte indirekte og faste kostnader. Virkelig verdi er netto salgsverdi på fremtidig salgstidspunkt.

#### Anleggskontrakter

Arbeid under utførelse knyttet til fastpriskontrakter med lang tilvirkningstid vurderes etter løpende avregnings metode. Fullføringsgraden beregnes som påløpte kostnader i prosent av forventet totalkostnad. Totalkostnaden revurderes løpende. For prosjekter som antas å gi tap, kostnadsføres hele det beregnede tapet umiddelbart.

#### Fordringer

Kundefordringer og andre fordringer oppføres til pålydende etter fradrag for avsetning til forventet tap. Avsetning til tap gjøres på grunnlag av en individuell vurdering av de enkelte fordringene. I tillegg gjøres det for øvrige kundefordringer en uspesifisert avsetning for å dekke antatt tap.

#### Pensjoner

Selskapet har en innskuddsbasert pensjonsordning som kostnadsføres løpende.

NLI Grenland AS

Org.nr. 982 732 662



## Noter

### NLI Grenland AS

#### Skatt

Skattekostnaden i resultatregnskapet omfatter både periodens betalbare skatt og endring i utsatt skatt. Utsatt skatt er beregnet med 22% på grunnlag av de midlertidige forskjeller som eksisterer mellom regnskapsmessige og skattemessige verdier, samt ligningsmessig underskudd til fremføring ved utgangen av regnskapsåret. Skatteøkende og skattereduserende midlertidige forskjeller som reverserer eller kan reversere i samme periode er utlignet og nettoført.

#### Leieavtaler

Leieavtaler behandles som operasjonell- eller finansiell leasing etter en konkret vurdering av den enkelte leieavtale.

#### Kontantstrømanalyse

Kontantstrømanalysen er utarbeidet etter den indirekte metoden. Kontanter og kontantekvivalenter består av bankinnskudd som ikke inngår i konsernkontoordning. Innestående på konsernkontoordning er klassifisert som fordring/gjeld mot selskap i samme konsern.

#### Konserntilknytning

Selskapet er datterselskap av NLI AS (org.nr 996 435 059). Selskapene inngår i konsernet Ard Group AS (org.nr 998 474 272). Ard Group AS er et heleid datterselskap av Dyranut AS (org.nr 996 311 627). Konsernregnskap utarbeides for NLI AS og vil være tilgjengelig i konsernets lokaler i Tønsberg.



## Noter

### NLI Grenland AS

#### Note 1 Salgsinntekter

	2024	2023
<b>Pr virksomhetsområde;</b>		
Industriell fabrikasjon og vedlikehold	114 923 915	98 627 672
Andre salg og tjenester	0	4 000
<b>Sum</b>	<b>114 923 915</b>	<b>98 631 672</b>
<b>Geografisk fordeling;</b>		
Norge	114 923 915	97 393 627
Utland	0	1 238 046
<b>Sum</b>	<b>114 923 915</b>	<b>98 631 672</b>

#### Note 2 Lønnskostnader

Lønnskostnader	2024	2023
Lønninger	41 542 287	42 577 496
Arbeidsgiveravgift	6 181 357	6 574 235
Pensjonskostnader	2 403 298	2 962 903
Andre ytelser	858 700	824 816
<b>Sum</b>	<b>50 985 642</b>	<b>52 939 450</b>
Antall årsverk	63	67
<b>Ytelser til daglig leder</b>		
Lønn	1 585 819	
Andre godtgjørelser	9 759	
Pensjonskostnad *	70 915	

Det er ikke utbetalt styrehonorar i 2024.

#### Revisor

Kostnadsført revisjonshonorar for 2024 utgjør kr 106 750. Revisjonshonorarer inkluderer lovpålagt revisjon av årsregnskap og skattepapirer. I tillegg er det kostnadsført kr. 0 for annen tjeneste fra revisor. Beløpene er ekskl. mva.

#### Pensjon

Selskapet har en innskuddsbasert pensjonsordning som tilfredsstiller kravene i Lov om obligatorisk tjenestepensjon.



## Noter

### NLI Grenland AS

#### Note 3 Anleggsmidler

	Lisenser, software	Maskiner og anlegg	Driftsløsøre, biler	Sum
Ansk.kost 01.01	95 000	3 765 457	3 258 879	7 119 336
Utrangering	0	0	0	0
Tilgang i året			282 780	282 780
Avgang i året				0
<b>Ansk.kost 31.12</b>	<b>95 000</b>	<b>3 765 457</b>	<b>3 541 659</b>	<b>7 402 116</b>
Akk. avskr 31.12	91 833	1 891 485	2 575 988	4 559 307
Avgang i året				0
Akk. nedskr 31.12		0		0
<b>Balanseverdi 31.12</b>	<b>3 167</b>	<b>1 873 972</b>	<b>965 671</b>	<b>2 842 809</b>
<b>Årets avskrivning</b>	<b>19 000</b>	<b>321 162</b>	<b>327 935</b>	<b>668 097</b>
<b>Avskr. sats</b>	<b>20-33,3%</b>	<b>10-20%</b>	<b>10-20%</b>	
<b>Avskr. metode</b>	<b>Lineær</b>	<b>Lineær</b>	<b>Lineær</b>	

#### Note 4 Valutainntekter og valutakostnader

Selskapet har i 2024 hatt valutainntekter på kr 14 247 og valutakostnader på kr 29 546. Tilsvarende beløp for 2023 var kr 121 234 i valutagevinst og kr 83 364 i valutatap. Dette er bokført som henholdsvis annen finansinntekt og annen finanskostnad.

#### Note 5 Skatt

Årets skattekostnad	2024	2023
Resultatført skatt på ordinært resultat:		
Betalbar skatt	0	0
Endring i utsatt skattefordel	-30 700	-1 718 071
<b>Skattekostnad ordinært resultat</b>	<b>-30 700</b>	<b>-1 718 071</b>
Skattepliktig inntekt:		
Resultat før skatt	-176 466	-7 838 864
Permanente forskjeller	36 920	29 445
Endring i midlertidige forskjeller	1 837 396	-664 439
Mottatt konsernbidrag	0	4 122 071
Anvendelse av fremførbart underskudd	-1 697 850	0
<b>Skattepliktig inntekt</b>	<b>0</b>	<b>-4 351 786</b>
Betalbar skatt i balansen:		
Betalbar skatt på årets resultat	0	-906 856
Betalbar skatt på mottatt konsernbidrag	0	906 856
<b>Sum betalbar skatt i balansen</b>	<b>0</b>	<b>0</b>

NLI Grenland AS

Org.nr. 982 732 662



## Noter

### NLI Grenland AS

Beregning av effektiv skattesats		
Resultat før skatt	-176 466	-7 838 864
Beregnet skatt av resultat før skatt	-38 823	-1 724 550
Skatteeffekt av permanente forskjeller	8 122	6 478
<b>Sum</b>	<b>-30 700</b>	<b>-1 718 072</b>
Effektiv skattesats	17,4 %	21,9 %

Skatteeffekten av midlertidige forskjeller og underskudd til fremføring som har gitt opphav til utsatt skatt og utsatte skattefordeler, spesifisert på typer av midlertidige forskjeller

	2024	2023	Endring
Varige driftsmidler	-376 630	-468 767	-92 138
Tilvirkningskontrakter	7 259 441	9 222 416	1 962 975
Fordringer	-255 000	-246 381	8 619
Gevinst – og tapskonto	0	-42 060	-42 060
<b>Sum</b>	<b>6 627 811</b>	<b>8 465 208</b>	<b>1 837 396</b>
Akkumulert fremførbart underskudd	-10 736 118	-12 433 968	-1 697 850
<b>Grunnlag for utsatt skattefordel</b>	<b>-4 108 307</b>	<b>-3 968 760</b>	<b>139 546</b>
<b>Utsatt skattefordel (22 %)</b>	<b>-903 827</b>	<b>-873 127</b>	<b>30 700</b>

#### Note 6 Egenkapital

	Aksjekapital	Annen innskutt egenkapital	Annen egenkapital	Sum egenkapital
<b>Pr 01.01.2024</b>	<b>1 772 350</b>	<b>1 550 312</b>	<b>0</b>	<b>3 322 662</b>
Årets resultat		-145 766	0	-145 766
Konsernbidrag		1 000 000	0	1 000 000
<b>Pr 31.12.2024</b>	<b>1 772 350</b>	<b>2 404 546</b>	<b>0</b>	<b>4 176 896</b>

#### Note 7 Pantstillelser og garantier

Gjeld som er sikret ved pant	<b>2024</b>	<b>2023</b>
Trukket kreditt Sparebank 1 Factoring	9 016 364	7 611 339
Gjeld til konsernselskap	1 057 087	3 769 141

Kredittramme Sparebank 1 Factoring utgjør kr. 55 mill.

Balanseført verdi av eiendeler som er pantsatt	<b>2024</b>	<b>2023</b>
Maskiner og anlegg	1 873 972	2 195 134
Driftsløsøre	965 671	1 024 159
Varelager	282 000	424 000
Fordringer inkludert varer i arbeid	41 399 917	27 102 357
<b>Sum</b>	<b>44 521 559</b>	<b>30 745 651</b>

NLI Grenland AS

Org.nr. 982 732 662



## Noter

### NLI Grenland AS

I tillegg er aksjene i NLI Grenland AS stilt til sikkerhet for NLI konsernets engasjement til Danske Bank og lån/mellomværende til Ard Group AS.

#### Note 8 Konsernmellomværende

	2024	2023
Kundefordringer	4 416 470	3 703 227
Andre kortsiktige fordringer	2 469 632	6 511 624
Andre langsiktige fordringer	0	0
Leverandørgjeld	1 057 087	3 769 141
Annen kortsiktig gjeld	0	0

#### Note 9 Varer

	2024	2023
Lager av råvarer og innkjøpte halvfabrikater	282 000	424 000
Lager av varer under tilvirkning	0	0
Lager av ferdigvarer	0	0
<b>Sum</b>	<b>282 000</b>	<b>424 000</b>

#### Note 10 Anleggskontrakter

	2024	2023
Inntektsført på igangværende prosjekter	28 292 055	52 441 309
Kostnader knyttet til opptjent inntekt/tapsavsetning	21 032 614	43 218 893
<b>Netto resultatført på igangværende prosjekter</b>	<b>7 259 441</b>	<b>9 222 416</b>
Inntektsført på igangværende prosjekter	28 292 055	52 441 309
Fakturert på igangværende prosjekter	29 958 318	48 850 213
Arbeid under utførelse	-2 588 265	42 012
<b>Netto opptjent ikke fakturert</b>	<b>922 002</b>	<b>3 549 084</b>
<b>Anleggskontrakter er klassifisert i balansen som:</b>		
Opptjente ikke fakturerte inntekter	6 412 705	4 202 747
- Forskudd fra kunder	-5 490 703	-653 663
<b>Netto opptjent ikke fakturert</b>	<b>922 002</b>	<b>3 549 084</b>



## Noter

### NLI Grenland AS

#### Note 11 Bundne midler

I posten inngår bundne bankinnskudd med kr 2 822 931. Dette omfatter innestående skattetrekkmidler, garantier og depositum.

#### Note 12 Aksjonærer

##### Aksjekapitalen i NLI Grenland AS pr. 31.12 består av:

	Antall	Pålydende	Bokført
Ordinære aksjer	35 447	50,0	1 772 350
<b>Sum</b>	<b>35 447</b>		<b>1 772 350</b>

#### Eierstruktur

De største aksjonærene i % pr. 31.12 var:

	Ordinære	Eierandel	Stemmeandel
NLI AS	35 447	100,0	100,0



Shape the future  
with confidence

Statsautoriserte revisorer  
Ernst & Young AS

Dr. Hansteins gate 13  
3044 Drammen

Foretaksregisteret: NO 976 389 387 MVA  
Tlf: +47 24 00 24 00

www.ey.no  
Medlemmer av Den norske Revisorforening

Til generalforsamlingen i Nli Grenland AS

## UAVHENGIG REVISORS BERETNING

### Konklusjon

Vi har revidert årsregnskapet for Nli Grenland AS som består av balanse per 31. desember 2024, resultatregnskap og kontantstrømoppstilling for regnskapsåret avsluttet per denne datoen og noter til årsregnskapet, herunder et sammendrag av viktige regnskapsprinsipper.

Etter vår mening

- oppfyller årsregnskapet gjeldende lovkrav, og
- gir årsregnskapet et rettviseende bilde av selskapets finansielle stilling per 31. desember 2024 og av dets resultater for regnskapsåret avsluttet per denne datoen i samsvar med regnskapslovens regler og god regnskapsskikk i Norge.

### Grunnlag for konklusjon

Vi har gjennomført revisjonen i samsvar med International Standards on Auditing (ISA-ene). Våre oppgaver og plikter i henhold til disse standardene er beskrevet nedenfor under *Revisors oppgaver og plikter ved revisjonen av årsregnskapet*. Vi er uavhengige av selskapet i samsvar med kravene i relevante lover og forskrifter i Norge og *International Code of Ethics for Professional Accountants* (inkludert internasjonale uavhengighetsstandarder) utstedt av International Ethics Standards Board for Accountants (IESBA-reglene), og vi har overholdt våre øvrige etiske forpliktelser i samsvar med disse kravene. Innhentet revisjonsbevis er etter vår vurdering tilstrekkelig og hensiktsmessig som grunnlag for vår konklusjon.

### Øvrig informasjon

Styret og daglig leder (ledelsen) er ansvarlige for øvrig informasjon som er publisert sammen med årsregnskapet. Vår konklusjon om årsregnskapet ovenfor dekker ikke øvrig informasjon.

I forbindelse med revisjonen av årsregnskapet er det vår oppgave å lese øvrig informasjon. Formålet er å vurdere hvorvidt det foreligger vesentlig inkonsistens mellom den øvrige informasjonen og årsregnskapet og den kunnskap vi har opparbeidet oss under revisjonen av årsregnskapet, eller hvorvidt øvrig informasjon fremstår som vesentlig feil. Vi har plikt til å rapportere dersom øvrig informasjon fremstår som vesentlig feil. Vi har ingenting å rapportere i så henseende.

### Ledelsens ansvar for årsregnskapet

Ledelsen er ansvarlig for å utarbeide årsregnskapet og for at det gir et rettviseende bilde i samsvar med regnskapslovens regler og god regnskapsskikk i Norge. Ledelsen er også ansvarlig for slik intern kontroll som den finner nødvendig for å kunne utarbeide et årsregnskap som ikke inneholder vesentlig feilinformasjon, verken som følge av misligheter eller utilsiktede feil.

Ved utarbeidelsen av årsregnskapet må ledelsen ta standpunkt til selskapets evne til fortsatt drift og opplyse om forhold av betydning for fortsatt drift. Forutsetningen om fortsatt drift skal legges til grunn for årsregnskapet med mindre ledelsen enten har til hensikt å avvikle selskapet eller virksomheten, eller ikke har noe annet realistisk alternativ.



Shape the future  
with confidence

## Revisors oppgaver og plikter ved revisjonen av årsregnskapet

Vårt mål er å oppnå betryggende sikkerhet for at årsregnskapet som helhet ikke inneholder vesentlig feilinformasjon, verken som følge av misligheter eller utilsiktede feil, og å avgi en revisjonsberetning som inneholder vår konklusjon. Betryggende sikkerhet er en høy grad av sikkerhet, men ingen garanti for at en revisjon utført i samsvar med ISA-ene, alltid vil avdekke vesentlig feilinformasjon. Feilinformasjon kan oppstå som følge av misligheter eller utilsiktede feil. Feilinformasjon er å anse som vesentlig dersom den enkeltvis eller samlet med rimelighet kan forventes å påvirke de økonomiske beslutningene som brukerne foretar, på grunnlag av årsregnskapet.

Som del av en revisjon i samsvar med ISA-ene, utøver vi profesjonelt skjønn og utviser profesjonell skepsis gjennom hele revisjonen. I tillegg:

- identifiserer og vurderer vi risikoen for vesentlig feilinformasjon i årsregnskapet, enten det skyldes misligheter eller utilsiktede feil. Vi utformer og gjennomfører revisjonshandlinger for å håndtere slike risikoer, og innhenter revisjonsbevis som er tilstrekkelig og hensiktsmessig som grunnlag for vår konklusjon. Risikoen for at vesentlig feilinformasjon som følge av misligheter ikke blir avdekket, er høyere enn for feilinformasjon som skyldes utilsiktede feil, siden misligheter kan innebære samarbeid, forfalskning, bevisste utelatelser, uriktige fremstillinger eller overstyring av intern kontroll.
- opparbeider vi oss en forståelse av den interne kontrollen som er relevant for revisjonen, for å utforme revisjonshandlinger som er hensiktsmessige etter omstendighetene, men ikke for å gi uttrykk for en mening om effektiviteten av selskapets interne kontroll.
- evaluerer vi om de anvendte regnskapsprinsippene er hensiktsmessige og om regnskapsestimatene og tilhørende noteopplysninger utarbeidet av ledelsen er rimelige.
- konkluderer vi på om ledelsens bruk av fortsatt drift-forutsetningen er hensiktsmessig, og, basert på innhentede revisjonsbevis, hvorvidt det foreligger vesentlig usikkerhet knyttet til hendelser eller forhold som kan skape betydelig tvil om selskapets evne til fortsatt drift. Dersom vi konkluderer med at det eksisterer vesentlig usikkerhet, kreves det at vi i revisjonsberetningen henleder oppmerksomheten på tilleggsopplysningene i årsregnskapet, eller, dersom slike tilleggsopplysninger ikke er tilstrekkelige, at vi modifiserer vår konklusjon. Våre konklusjoner er basert på revisjonsbevis innhentet frem til datoen for revisjonsberetningen. Etterfølgende hendelser eller forhold kan imidlertid medføre at selskapet ikke kan fortsette driften.
- evaluerer vi den samlede presentasjonen, strukturen og innholdet i årsregnskapet, inkludert tilleggsopplysningene, og hvorvidt årsregnskapet gir uttrykk for de underliggende transaksjonene og hendelsene på en måte som gir et rettviseende bilde.

Vi kommuniserer med styret blant annet om det planlagte innholdet i og tidspunktet for revisjonsarbeidet og eventuelle vesentlige funn i revisjonen, herunder vesentlige svakheter i den interne kontrollen som vi avdekker gjennom revisjonen.

Drammen, 28. mars 2025  
ERNST & YOUNG AS

*Revisjonsberetningen er signert elektronisk*

Thomas Karlsen  
statsautorisert revisor

Uavhengig revisors beretning - Nli Elektrosystemer AS 2024

A member firm of Ernst & Young Global Limited

Penneo Dokumentnøkkel: FNNNGS-QUOXG-8G6BG-GCMTB-JRPSL-9YEV9



# PENNEO

Signaturene i dette dokumentet er juridisk bindende. Dokument signert med "Penneo™ - sikker digital signatur". De signerende parter sin identitet er registrert, og er listet nedenfor.

"Med min signatur bekrefter jeg alle datoer og innholdet i dette dokument."

## Karlsen, Thomas

Statsautorisert revisor

På vegne av: EY

Serienummer: no\_bankid:9578-5997-4-399064

IP: 147.161.xxx.xxx

2025-03-28 12:09:02 UTC



Penneo Dokumentnøkkel: FNNGS-QUOXG-8G6BG-GCMTB-JRPSL-9YEV8

Dette dokumentet er signert digitalt via **Penneo.com**. De signerte dataene er validert ved hjelp av den matematiske hashverdien av det originale dokumentet. All kryptografisk bevisføring er innebygd i denne PDF-en for fremtidig validering.

Dette dokumentet er forseglest med et kvalifisert elektronisk segl ved bruk av et sertifikat og et tidsstempel fra en kvalifisert tillitstjenesteleverandør.

### Slik kan du bekrefte at dokumentet er originalt

Når du åpner dokumentet i Adobe Reader, kan du se at det er sertifisert av **Penneo A/S**. Dette beviser at innholdet i dokumentet ikke har blitt endret siden tidspunktet for signeringen. Bevis for de individuelle signatørens digitale signaturer er vedlagt dokumentet.

Du kan bekrefte de kryptografiske bevisene ved hjelp av Penneos validator, <https://penneo.com/validator>, eller andre valideringsverktøy for digitale signaturer.