



ÅRSREGNSKAPET FOR REGNSKAPSÅRET 2024 - GENERELL INFORMASJON

Enheten

Organisasjonsnummer: 995 204 088
Organisasjonsform: Aksjeselskap
Foretaksnavn: BMJ INVEST AS
Forretningsadresse: Solliveien 9A
8692 HATTFJELLDAL

Regnskapsår

Årsregnskapets periode: 01.01.2024 - 31.12.2024

Konsern

Mørselskap i konsern: Ja
Konsernregnskap lagt ved: Ja

Regnskapsregler

Regler for små foretak benyttet: Nei
Benyttet ved utarbeidelsen av årsregnskapet til selskapet: Regnskapslovens alminnelige regler
Benyttet ved utarbeidelsen av årsregnskapet til konsernet: Regnskapslovens alminnelige regler

Årsregnskapet fastsatt av kompetent organ

Bekreftet av representant for selskapet: Bjørn M. Jarmund
Dato for fastsettelse av årsregnskapet: 30.06.2025

Grunnlag for avgivelse

År 2024: Årsregnskapet er elektronisk innlevert
År 2023: Tall er hentet fra elektronisk innlevert årsregnskap fra 2024

Det er ikke krav til at årsregnskapet m.v. som sendes til Regnskapsregisteret er undertegnet. Kontrollen på at dette er utført ligger hos revisor/enhetens øverste organ. Sikkerheten ivaretas ved at innsender har rolle/rettighet for innsending av årsregnskapet via Altinn, og ved at det bekreftes at årsregnskapet er fastsatt av kompetent organ.

Brønnøysundregistrene, 13.08.2025



Resultatregnskap

Beløp i: NOK	Note	2024	2023
RESULTATREGNSKAP			
Inntekter			
Salgsinntekt	12		
Annen driftsinntekt	12	189 000	170 000
Sum inntekter		189 000	170 000
Kostnader			
Lønnskostnad	13	58 000	31 000
Annen driftskostnad		147 000	96 000
Sum kostnader		205 000	127 000
Driftsresultat		-16 000	43 000
Finansinntekter og finanskostnader			
Annen finansinntekt	7	3 632 000	3 369 000
Sum finansinntekter		3 632 000	3 369 000
Annen finanskostnad	7	68 000	399 000
Sum finanskostnader		68 000	399 000
Netto finans		3 564 000	2 970 000
Resultat før skattekostnad		3 548 000	3 013 000
Årsresultat		3 548 000	3 013 000
Overføringer og disponeringer			
Ordinært utbytte			1 000 000
Overføringer til/fra annen egenkapital		3 548 000	2 013 000
Sum overføringer og disponeringer		3 548 000	3 013 000



Balanse

Beløp i: NOK	Note	2024	2023
BALANSE - EIENDELER			
Anleggsmidler			
Immaterielle eiendeler			
Varige driftsmidler			
Tomter, bygninger og annen fast eiendom	3,5	4 162 000	4 162 000
Sum varige driftsmidler		4 162 000	4 162 000
Finansielle anleggsmidler			
Investering i datterselskap	4	9 185 000	9 185 000
Investeringer i aksjer og andeler		80 000	80 000
Andre fordringer		139 000	139 000
Sum finansielle anleggsmidler		9 404 000	9 404 000
Sum anleggsmidler		13 566 000	13 566 000
Omløpsmidler			
Varer			
Fordringer			
Konsernfordringer	8	2 382 000	2 382 000
Sum fordringer		2 382 000	2 382 000
Investeringer			
Markedsbaserte aksjer		5 849 000	2 762 000
Sum investeringer		5 849 000	2 762 000
Bankinnskudd, kontanter og lignende			
Bankinnskudd, kontanter og lignende		61 000	1 371 000
Sum bankinnskudd, kontanter og lignende		61 000	1 371 000
Sum omløpsmidler		8 292 000	6 515 000
SUM EIENDELER		21 858 000	20 081 000



Balanse

Beløp i: NOK	Note	2024	2023
BALANSE - EGENKAPITAL OG GJELD			
Egenkapital			
Innskutt egenkapital			
Aksjekapital	2,9	200 000	200 000
Overkurs		5 000	5 000
Sum innskutt egenkapital		205 000	205 000
Opptjent egenkapital			
Annen egenkapital	2	20 999 000	18 152 000
Sum opptjent egenkapital		20 999 000	18 152 000
Sum egenkapital		21 204 000	18 357 000
Sum langsiktig gjeld		0	0
Kortsiktig gjeld			
Gjeld til kredittinstitusjoner	5	237 000	
Leverandørgjeld		17 000	
Skyldige offentlige avgifter			2 000
Utbytte			1 000 000
Annen kortsiktig gjeld		400 000	722 000
Sum kortsiktig gjeld		654 000	1 724 000
Sum gjeld		654 000	1 724 000
SUM EGENKAPITAL OG GJELD		21 858 000	20 081 000



Konsernets resultatregnskap

Beløp i: NOK	Note	2024	2023
RESULTATREGNSKAP			
Inntekter			
Salgsinntekt	12	133 789 000	149 028 000
Annen driftsinntekt	12	3 375 000	8 074 000
Gevinst ved avgang datterselskap		20 226 000	
Sum inntekter		157 390 000	157 102 000
Kostnader			
Varekostnad		65 218 000	71 530 000
Lønnskostnad	13	30 188 000	34 717 000
Avskrivning på varige driftsmidler og immaterielle eiendeler	3	7 912 000	7 802 000
Nedskrivning av varige driftsmidler og immaterielle eiendeler	3	6 486 000	
Annen driftskostnad		35 292 000	38 238 000
Sum kostnader		145 096 000	152 287 000
Driftsresultat		12 294 000	4 815 000
Finansinntekter og finanskostnader			
Annen finansinntekt	7	4 079 000	4 515 000
Sum finansinntekter		4 079 000	4 515 000
Annen finanskostnad	7	13 563 000	11 816 000
Sum finanskostnader		13 563 000	11 816 000
Netto finans		-9 484 000	-7 301 000
Resultat før skattekostnad		2 810 000	-2 486 000
Skattekostnad	11	-962 000	1 454 000
Årsresultat		3 772 000	-3 940 000
Minoritetsinteresser	14	559 000	-933 000
Årsresultat etter minoritetsinteresser		3 213 000	-3 007 000
Overføringer og disponeringer			
Overføringer til/fra annen egenkapital		3 213 000	-3 007 000



Konsernets resultatregnskap

Beløp i: NOK	Note	2024	2023
Sum overføringer og disponeringer		3 213 000	-3 007 000



Konsernets balanse

Beløp i: NOK	Note	2024	2023
BALANSE - EIENDELER			
Anleggsmidler			
Immaterielle eiendeler			
Varige driftsmidler			
Tomter, bygninger og annen fast eiendom	3,5	50 542 000	55 183 000
Maskiner og anlegg		54 780 000	45 570 000
Sum varige driftsmidler		105 322 000	100 753 000
Finansielle anleggsmidler			
Investeringer i aksjer og andeler		2 231 000	2 261 000
Sum finansielle anleggsmidler		2 231 000	2 261 000
Sum anleggsmidler		107 553 000	103 014 000
Omløpsmidler			
Varer			
Varer	5,6	40 282 000	51 166 000
Sum varer		40 282 000	51 166 000
Fordringer			
Kundefordringer	5	39 420 000	45 400 000
Andre fordringer	8	4 245 000	2 178 000
Sum fordringer		43 665 000	47 578 000
Investeringer			
Markedsbaserte obligasjoner		5 849 000	2 762 000
Sum investeringer		5 849 000	2 762 000
Bankinnskudd, kontanter og lignende			
Bankinnskudd, kontanter og lignende		49 509 000	45 783 000
Sum bankinnskudd, kontanter og lignende		49 509 000	45 783 000
Sum omløpsmidler		139 305 000	147 289 000
SUM EIENDELER		246 858 000	250 303 000



Konsernets balanse

Beløp i: NOK	Note	2024	2023
BALANSE - EGENKAPITAL OG GJELD			
Egenkapital			
Innskutt egenkapital			
Aksjekapital	2,9	200 000	200 000
Annen innskutt egenkapital	2	50 559 000	47 975 000
Sum innskutt egenkapital		50 759 000	48 175 000
Minoritetsinteresser	14	10 129 000	10 169 000
Sum egenkapital		60 888 000	58 344 000
Gjeld			
Langsiktig gjeld			
Pensjonsforpliktelser	10	92 000	92 000
Utsatt skatt	11	990 000	3 133 000
Sum avsetninger for forpliktelser		1 082 000	3 225 000
Annen langsiktig gjeld			
Gjeld til kredittinstitusjoner	5	105 106 000	77 010 000
Øvrig langsiktig gjeld		5 027 000	2 586 000
Sum annen langsiktig gjeld		110 133 000	79 596 000
Sum langsiktig gjeld		111 215 000	82 821 000
Kortsiktig gjeld			
Gjeld til kredittinstitusjoner	5	50 995 000	68 999 000
Leverandørgjeld		11 103 000	24 795 000
Betalbar skatt		1 190 000	745 000
Skyldige offentlige avgifter		2 257 000	3 665 000
Utbytte		618 000	1 618 000
Annen kortsiktig gjeld		8 592 000	9 316 000
Sum kortsiktig gjeld		74 755 000	109 138 000
Sum gjeld		185 970 000	191 959 000
SUM EGENKAPITAL OG GJELD		246 858 000	250 303 000



Konsernets balanse

Beløp i: NOK	Note	2024	2023
---------------------	-------------	-------------	-------------



ÅRSBERETNING OG REGNSKAP 2024

BMJ Invest AS



ÅRSBERETNING 2024 FOR BMJ-INVEST AS OG KONSERNET

BMJ-Invest AS er et rent investeringssselskap og er etablert i Hattfjelldal kommune i Nordland.

ORGANISASJON / LEDELSE / EIERFORHOLD

Aksjekapitalen er på kr. 200.000,- Alle aksjer eies av adm.dir Bjørn M. Jarmund.
Styret for BMJ-INVEST AS bestod ved årsskiftet 2023 av:

Bjørn M. Jarmund	-	styreleder
Mette Hagen	-	vara styreleder

Styret har hatt 1 styremøter og behandlet 5 saker.

MILJØARBEID

Styret legger stor vekt på at gjeldende forskrifter om miljøvern overholdes nøye.
BMJ-INVEST AS er et rent investeringssselskap som ikke påvirker det ytre miljø.

BEMANNING/ARBEIDSMILJØ

BMJ-INVEST AS hadde 0 ansatte pr. 31-12-24.

LIKESTILLING

Selskapet har som mål at det råder likestilling mellom alle kjønn. Man behandler alle kjønn på samme måte. Man oppfordrer alle kjønn på samme måte for å jobbe for firmaet.

IKKE DISKRIMINERING OG TILGJENGELIGHET

Vi mener at det ikke gjøres forskjell på ansatte, eller ved ansettelse, på grunn av seksuallegning, etnisitet, nasjonal opprinnelse, avstamning, hudfarge, språk, religion eller livssyn. Det er i 2024 ikke gjennomført spesielle tiltak for å bedre tilgjengeligheten for funksjonshemmede.

ÅPENHETSLOVEN

Konsernet benytter DFØs høyrisikoproduktliste til vurdering av risiko tilknyttet åpenhetsloven og finner det med rimelig sikkerhet at våre bedrifter og leverandører driver virksomhet uten at dette går på bekostning av grunnleggende menneskerettigheter og anstendige arbeidsforhold.

<https://arbor.no/openhetsloven/>

EIERFORHOLD / AKSJONÆRSTRUKTUR

Samtlige aksjer BMJ-Invest AS eies av styreleder Bjørn M. Jarmund.

ØKONOMI

Alle tall i hele 1000 kr.

Forutsetning om fortsatt drift er lagt til grunn ved utarbeidelse av regnskapene.

Resultatet etter skatt er kr. 3 548. Styret foreslår dette anvendt slik:

Foreslått utbytte	kr.	
Overført til annen egenkapital	kr.	<u>3 548</u>
Sum disponeringer	kr.	<u>3 548</u>

Egenkapitalen var kr. 21 204.



Årsresultatet for konsernet etter skatt er kr. 3.213 mot kr. -3 007 i 2023. Total egenkapital for konsernet er kr 60.888. Samlet kontantstrøm fra operasjonelle aktiviteter i konsernet var på kr.13.332. Driftsresultatet for konsernet var på kr. 12.294. Forskjellen skyldes i hovedsak salg av markedsbaserte aksjer og endringer i kundefordringer og varelager. De samlede investeringene i konsernet i 2024 var kr 19.760.

Finansiell risiko

Likviditeten i underliggende produksjonsselskap er selskapet er stram. Skyldes store prisstigninger på råvarer gjennom året og økt varelager. Noe som igjen skyldes stor nedgang i byggevaresektoren i Norge og resten av Europa. Det har ikke vært vesentlig avvik i finansielle transaksjoner i forhold til året før. Markedsrisikoen er høy pga. rammebetingelser og norsk politikk. Kredittrisikoen er moderat da all omsetning går gjennom større byggevarekjeder. Øvrig finansiell risiko er stor da det er krig i Europa, vesentlig midler er bundet til internasjonale aksjemarkedet, dårlig rammebetingelser i Norge og spesielt for den grønne industrien i Nordland, høye skatter og avgifter i Norge og høye renter. Styret mener regnskapet gir en rettvise oversikt over utvikling og resultat av foretakets virksomhet og dets stilling.

MARKEDS- OG FREMTIDSUTSIKTER/ UTVIKLING/ INVESTERINGER

Selskapet har til intasjon å kjøpe opp, etablere og delta i andre selskaper selv eller gjennom sine datterselskaper.

Det forventes at etterspørselen på konsernets produkter vil være noe høyere enn 2024 for kommende år. Avgjørende her er likevel renteutviklingen samt utviklingen i Norsk økonomi. Konkurransforholdene vil fortsatt være vanskelige, med sterkt press på prisene. Konsernet underliggende selskaper må fortsatt arbeide maksimalt med utvikling av nye produkter og for å redusere kostnadsnivået og bedre grunnlaget for framtidig drift. Styret har stor tro på konsernets produkter. Spesielt med hensyn til sin positive miljøprofil og renhet.

Innenlandsmarkedet er fortsatt vårt viktigste marked. Eksportmarkedet er fortsatt et satsningsområde.

Utvikling av strategiske partnere vil fortsette i år 2025.


Konsernet driver kontinuerlig utviklingsarbeid på sine produkter og tjenester. Styret er bekymret for innført skogvern og båndlegging av skog til verneformål i underliggende selskaps naturlige råstoffgrunnlag. Styret opplever en stadig forverring av rammebetingelsene for den kortreiste norske grønne industrien i Nordland som benytter lokalt råstoff og lokal produsert vannenergi for produksjon av sine produkter. Målet for 2025 er fortsatt utvikling av nye produkter og tilpasning av eksisterende produkter til markedet, samt kostnadsbesparelser i alle ledd.

Konsernet vil også investere i nye installasjoner hvor dette er økonomisk rentabelt. Pågående prosjekt fase1 med elektrifisering av sponplateproduksjon er i gang. En forutsetning er konkurransedyktige rammevilkår.

Styret takker for meget god innsats i 2024.

Styret er ikke tilfreds med det økonomiske resultatet for underliggende selskaper for året 2024. Det arbeides med å selge Kragerø selskapene, eiendomsmegler er engasjert.

Hattfjell, den 30/6-2025


Bjørn M. Jarmund
styreleder

**RESULTATREGNSKAP**
BMJ Invest AS

Konsern				Morselskap	
2024	2023	Beløp i NOK 1000	Note	2024	2023
DRIFTSINNEKTER					
133 789	149 028	Salgsinntekt	12		
20 226	-	Gevinst v/avgang datterselskap			
3 375	8 074	Annen driftsinntekt	12	189	170
157 390	157 102	Sum driftsinntekter		189	170
DRIFTSKOSTNADER					
65 218	71 530	Varekostnad			
30 188	34 717	Lønnskostnad	13	58	32
7 912	7 802	Avskrivninger	3	-	-
6 486	-	Nedskrivninger		-	-
35 291	38 239	Annen driftskostnad		147	96
145 096	152 287	Sum driftskostnader		205	127
12 294	4 815	DRIFTSRESULTAT		-16	43
FINANSINNEKTER OG FINANSKOSTNADER					
4 079	4 515	Finansinntekter	7	3 632	3 369
-13 562	-11 817	Finanskostnader	7	-68	-399
-9 484	-7 302	Netto finansposter		3 563	2 970
2 810	-2 486	ORDINÆRT RESULTAT FØR SKATTEKOSTNAD		3 548	3 013
962	-1 453	Skattekostnad på ordinært resultat	11	-	-
3 772	-3 940	ÅRSRESULTAT FØR MINORITETSINTERESSER		3 548	3 013
559	-933	Minoritetsinteresser	14		
3 213	-3 007	ÅRSRESULTAT			
Opplysninger om avsetninger til:					
		Avsatt til ordinært utbytte		-	1 000
		Avsatt til annen egenkapital		3 548	2 013
		Sum disponert		3 548	3 013

**BALANSE****BMJ Invest AS**

(Beløp i NOK 1000)

Konsern		Morselskap			
2024	2023	EIENDELER	Note	2024	2023
ANLEGGSMIDLER					
Varige driftsmidler					
50 542	55 183	Tomter, bygninger o.a.	3,5	4 162	4 162
54 780	45 570	Maskiner og anlegg	3,5		
-	-	Driftsløsøre, inventar, verktøy o.l	3,5	-	-
105 322	100 753	Sum varige driftsmidler		4 162	4 162
Finansielle anleggsmidler					
		Investeringer i datterselskap	4	9 185	9 185
2 231	2 261	Investering i aksjer og andeler		80	80
-	-	Andre langsiktige konsernfordringer		139	139
2 231	2 261	Sum finansielle anleggsmidler		9 404	9 404
107 553	103 014	Sum anleggsmidler		13 566	13 566
OMLØPSMIDLER					
40 282	51 166	Varer	5,6		
Fordringer					
39 420	45 400	Kundefordringer	5		
4 245	2 178	Fordringer konsern	8	2 382	2 382
43 665	47 579	Andre fordringer		-	-
		Sum fordringer		2 382	2 382
Investeringer					
5 849	2 762	Markedsbaserte aksjer		5 849	2 762
49 509	45 783	Bankinnskudd, kontanter og lignende		61	1 371
139 305	147 289	Sum omløpsmidler		8 292	6 515
246 858	250 303	SUM EIENDELER		21 858	20 081

**BALANSE**
BMJ Invest AS

Konsern				Morselskap	
2024	2023	EGENKAPITAL OG GJELD 31.12	Note	2024	2023
EGENKAPITAL					
Innskutt egenkapital					
200	200	Aksjekapital	2,9	200	200
-	-	Egne aksjer	9	-	-
-	-	Overkurs		5	5
200	200	Sum innskutt egenkapital		205	205
Opptjent egenkapital					
50 559	47 975	Annen egenkapital	2	20 999	18 152
50 559	47 975	Sum opptjent egenkapital (majoritet)		20 999	18 152
10 128	10 169	Minoritetsinteresser			
60 888	58 344	Sum egenkapital	2	21 204	18 357
GJELD					
Avsetning for forpliktelseser					
92	92	Pensjonsforpliktelseser	10	-	-
990	3 133	Utsatt skatt	11	-	-
1 082	3 225	Sum avsetning for forpliktelseser		-	-
Annen langsiktig gjeld					
105 106	77 010	Gjeld til kredittinstitusjoner	5	-	-
5 027	2 586	Øvrig langsiktig gjeld		-	-
110 133	79 596	Sum annen langsiktig gjeld		-	-
Kortsiktig gjeld					
50 995	68 999	Gjeld til kredittinstitusjoner	5	237	-
11 103	24 795	Leverandørgjeld		17	-
618	1 618	Skyldig utbytte		-	1 000
1 190	745	Betalbar skatt	11	-	-
2 257	3 665	Skyldig offentlige avgifter		-	2
8 592	9 316	Annen kortsiktig gjeld		400	722
74 755	109 138	Sum kortsiktig gjeld		654	1 724
185 970	191 959	Sum gjeld		654	1 724
246 858	250 303	SUM EGENKAPITAL OG GJELD		21 858	20 081

Bjørn M. Jarmund
Styreleder

Hattfjelldal, den 30/6-2025

**KONTANTSTRØMOPPSTILLING**
BMJ Invest AS

Konsern			Morselskap	
2024	2023	Beløp i NOK 1000	2024	2023
Kontantstrømmer fra operasjonelle aktiviteter				
2 810	-2 486	Resultat før skatt	3 548	3 013
-745	-	Betalbar skatt	-	-
7 912	7 802	Ordinære avskrivninger	-	-
6 486	-	Nedskrivninger	-	-
-	-1 802	Tap ved salg av aksjer	-	239
-	1 753	Tap ved avgang driftsmidler	-	-
-1 237	-972	Verdiendring aksjer og aksjefond	-1 237	-972
-	-	Endring i konsernmellomværende	-	-1
5 980	-12 681	Endring i kundefordringer	-	-
-	13 882	Salg markedsbaserte aksjer	-	2 389
-	-	Kjøp markedsbaserte aksjer	-1 850	-
-2 066	2 341	Endring i andre fordringer	-	15
10 883	5 352	Endring i beholdning av varelager	-	-
-13 691	8 255	Endring i leverandørgjeld	17	-
-3 001	1 725	Endring i andre tidsavgrensingsposter	-24	-
13 332	23 168	Netto kontantstrøm fra operasjonelle aktiviteter	454	4 683
Kontantstrømmer fra investeringsaktiviteter				
-19 760	-14 085	Investeringer i varige driftsmidler	-	-
-	2 778	Salg av varige driftsmidler (salgssum)	-	-
-	-865	Inn-/utbetaling ved kjøp av aksjer og andeler	-	-
-19 760	-12 172	Netto kontantstrøm fra investeringsaktiviteter	-	-
Kontantstrømmer fra finansieringsaktiviteter				
30 537	-	Opptak av ny gjeld (kortsiktig og langsiktig)	237	-
-	-13 246	Nedbetaling av gjeld	-400	-2 804
-18 004	18 549	Endring kassakreditt	-	-209
-61	43	Inn/utbetaling ved salg/kjøp av egne aksjer	-	-
-2 318	-918	Utbetaling av utbytte	-1 600	-300
10 154	4 428	Netto kontantstrøm fra finansieringsaktiviteter	-1 763	-3 313
3 726	15 424	Netto endring i likvider i året	-1 309	1 370
45 783	30 359	Kontanter og bankinnskudd per 01.01	1 371	1
49 509	45 783	Kontanter og bankinnskudd per 31.12	61	1 371
49 509	45 783	Denne består av:	61	1 371
		Bankinnskudd		



Note 1 Regnskapsprinsipper

Årsregnskapet er satt opp i samsvar med regnskapsloven og god regnskapsskikk

Konsolideringsprinsipper

Konsernregnskapet omfatter morselskapet BMJ Invest AS, og datterselskapene Jaref AS og J.K. Elektro, samt datterselskapene av Jaref AS: Arbor AS, Arbor-Eiendom AS, Arbor-Kragerø AS, Arbor-Eiendom Kragerø AS, Kragerøveien 520 AS og Skansenterasse 7 AS. Konsernregnskapet utarbeides etter ensartede prinsipper, ved at datterselskapet følger de samme regnskapsprinsipper som morselskapet. Interne transaksjoner, fordringer og gjeld elimineres. Arbor-Kragerø AS ble begjært konkurs i desember 2024. Resultatpostene er innarbeidet fram til konkurstidspunktet.

Bruk av estimater

Ledelsen har brukt estimater og forutsetninger som har påvirket resultatregnskapet og verdsettelsen av eiendeler og gjeld, samt usikre eiendeler og forpliktelser på balansedagen under utarbeidelsen av årsregnskapet i henhold til god regnskapsskikk.

Salgsinntekter

Inntektsføring ved salg av varer skjer på leveringstidspunktet.

Skatt

Skattekostnad består av betalbar skatt og endring i utsatt skatt. Utsatt skatt/skattefordel er beregnet på alle forskjeller mellom regnskapsmessig og skattemessig verdi på eiendeler og gjeld. Utsatt skatt er beregnet med [Skattesats] på grunnlag av de midlertidige forskjeller som eksisterer mellom regnskapsmessige og skattemessige verdier, samt skattemessig underskudd til fremføring ved utgangen av regnskapsåret. Netto utsatt skattefordel balanseføres i den grad det er sannsynlig at denne kan bli utnyttet.

Betalbar skatt og utsatt skatt er regnskapsført direkte mot egenkapitalen i den grad skattepostene relaterer seg til poster ført direkte mot egenkapitalen.

Klassifisering og vurdering av balanseposter

Omløpsmidler og kortsiktig gjeld omfatter poster som forfaller til betaling innen ett år etter balansedagen, samt poster som knytter seg til varekretsløpet. Øvrige poster er klassifisert som anleggsmiddel/langsiktig gjeld.

Omløpsmidler vurderes til laveste av anskaffelseskost og virkelig verdi. Kortsiktig gjeld balanseføres til nominelt beløp på etableringstidspunktet

Anleggsmidler vurderes til anskaffelseskost, men nedskrives til virkelig verdi dersom verdifallet ikke forventes å være forbigående. Langsiktig gjeld balanseføres til nominelt beløp på etableringstidspunktet.

Varige driftsmidler

Varige driftsmidler balanseføres og avskrives lineært over driftsmidlets forventede levetid. Vesentlige driftsmidler som består av betydelige komponenter med ulik levetid er dekomponert med ulik avskrivningstid for de ulike komponentene. Direkte vedlikehold av driftsmidler kostnadsføres løpende under driftskostnader, mens påkostninger eller forbedringer tillegges driftsmidlets kostpris og avskrives i takt med driftsmidlet. Dersom gjenvinnbart beløp av driftsmiddelet er lavere enn balanseført verdi foretas nedskrivning til gjenvinnbart beløp. Gjenvinnbart beløp er det høyeste av netto salgsverdi og verdi i bruk. Verdi i bruk er nåverdien av de fremtidige kontantstrømmene som eiendelen forventes å generere.

Datterselskap/tilknyttet selskap



Datterselskapet vurderes etter kostmetoden i selskapsregnskapet. Investeringen er vurdert til anskaffelseskost for aksjene med mindre nedskrivning har vært nødvendig. Det er foretatt nedskrivning til virkelig verdi når verdifall skyldes årsaker som ikke kan antas å være forbigående og det må anses nødvendig etter god regnskapsskikk. Nedskrivninger er reversert når grunnlaget for nedskrivning ikke lenger er til stede.

Utbytte, konsernbidrag og andre utdelinger fra datterselskap er inntektsført samme år som det er avsatt i givers regnskap. Overstiger utbyttet / konsernbidraget andel av opptjent resultat etter anskaffelsestidspunktet, representerer den overskytende del tilbakebetaling av investert kapital, og utdelingene er fratrukket investeringens verdi i balansen til morselskapet.

Fordringer

Kundefordringer og andre fordringer er oppført i balansen til pålydende etter fradrag for avsetning til forventet tap. Avsetning til tap gjøres på grunnlag av individuelle vurderinger av de enkelte fordringene. I tillegg gjøres det for øvrige kundefordringer en uspesifisert avsetning for å dekke antatt tap.

Varebeholdninger

Lager av innkjøpte varer er verdsatt til laveste av anskaffelseskost etter FIFO- prinsippet og virkelig verdi. Egentilvirkede ferdigvarer og varer under tilvirkning er vurdert til full tilvirkningskost. Det foretas nedskrivning for påregnelig ukurans.

Valuta

Transaksjoner i utenlandsk valuta omregnes til kursen på transaksjonstidspunktet. Pengeposter i utenlandsk valuta omregnes til norske kroner ved å benytte balansedagens kurs. Ikke-pengeposter som måles til historisk kurs uttrykt i utenlandsk valuta, omregnes til norske kroner ved å benytte valutakursen på transaksjonstidspunktet. Ikke-pengeposter som måles til virkelig verdi uttrykt i utenlandsk valuta, omregnes til valutakursen fastsatt på måletidspunktet. Valutakursendringer resultatføres løpende i regnskapsperioden under andre finansposter.

Pensjoner

Selskapet har ulike pensjonsordninger. Pensjonsordningene er finansiert gjennom innbetalinger til forsikringsselskap, med unntak av AFP-ordningen. Selskapets pensjonsordninger er innskuddsplaner. Ved innskuddsplaner betaler selskapet innskudd til et forsikringsselskap. Selskapet har ingen ytterligere betalingsforpliktelse etter at innskuddene er betalt. Innskuddene regnskapsføres som lønnskostnad. Eventuelle forskuddsbetalte innskudd balanseføres som eiendel (pensjonsmidler) i den grad innskuddet kan refunderes eller redusere framtidige innbetalinger.

AFP-ordningen er en usikret ytelsesbasert flerforetaksordning. En slik ordning er reelt en ytelsesplan, men behandles regnskapsmessig som en innskuddsplan som følge av at ordningens administrator ikke gir tilstrekkelig informasjon til å beregne forpliktelsen

Endring av regnskapsprinsipper

Det er ikke foretatt noen endringer i regnskapsprinsipper i 2024

Kontantstrømoppstilling

Kontantstrømoppstillingen er utarbeidet etter den indirekte metode. Kontanter og kontantekvivalenter omfatter kontanter, bankinnskudd og andre kortsiktige, likvide plasseringer.



Note 2 Egenkapital

(Beløp i NOK 1000)

BMJ Invest AS

	Aksje- kapital	Overkurs	Annen egen- kapital	Sum
Egenkapital pr 1.1	200	5	18 152	18 356
Årets resultat	-	-	3 548	3 548
Utbytte	-	-	-700	-700
Egenkapital pr 31.12	200	5	21 000	21 204

BMJ Invest AS - konsern

	Aksje- kapital	Overkurs	Annen egen- kapital	Minoritets- interesser	Sum
Egenkapital pr 01.01.	200	-	47 975	10 169	58 344
Årets resultat	-	-	3 213	559	3 772
Andre endringer	-	-	71	18	89
Utbytte	-	-	-700	-618	-1 318
Egenkapital pr 31.12	200	-	50 559	10 128	60 888

Det er ikke foretatt noen endringer i regnskapsprinsipper i 2024.



Note 3 Anleggsmidler

Immaterielle eiendeler

BMJ Invest AS - konsern

(Alle tall i 1000)	Rettigheter/Pa- tenter	Goodwill
Anskaffelseskost pr 01. 01.	976	- 24 956
Tilgang		
Avgang		
Anskaffelseskost 31.12.	976	- 24 956
Akkumulerte avskrivninger 01.01.	976	- 24 956
+ årets ordinære avskrivninger		
- avgang ordinære avskrivninger		
Akk avskrivninger pr 31. 12.	976	- 24 956
Bokført verdi	-	-

Negativ goodwill knyttet seg til oppkjøpet av aksjene i Jarel AS, og ble inntektsført over 5 år.

Varige driftsmidler

(Alle tall i 1000)

BMJ Invest AS

Varige driftsmidler	Bolig	Inventar	Sum varige driftsmidler
Anskaffelseskost pr 01. 01.	4 162	82	4 244
Tilgang			
Det er ikke foretatt noen endringer i regnskapsprinsipper i 2020.			
Anskaffelseskost 31.12.	4 162	82	4 244
Akkumulerte avskrivninger 01.01.	-	82	82
+ årets ordinære avskrivninger			
- avgang ordinære avskrivninger			
Akk avskrivninger pr 31. 12.	-	82	82
Bokført verdi	4 162	-	4 162



Forts note 3 Varige driftsmidler

(Alle tall i 1000)

BMJ Invest AS - konsern

Varige driftsmidler	Maskiner etc	Bygninger og tomter	Finansiell leasing	Sum varige driftsmidler
Anskaffelseskost pr 01. 01	171 922	77 685	18 613	268 220
Tilgang	523	23 237	-	23 760
Tilskudd	-	4 000	-	4 000
Avgang	-	9 254	5 418	18 487
Anskaffelseskost 31.12.	168 629	87 668	13 195	269 493
Akkumulerte avskrivninger 01.01.	128 261	22 412	12 249	162 922
årets ord. avskrivninger	4 662	2 835	415	7 913
årets nedskrivninger	-	6 486	-	6 486
avgang ord. avskrivninger	-	1 173	1 368	13 151
Akk avskrivninger pr 31. 12.	121 751	30 366	12 054	164 170
Bokført verdi	46 879	57 302	1 141	105 322

Note 4 Datterselskap, tilknyttet selskap m.v

(Alle tall i 1000)

Firma	Forretningskontor	Eier-/stemmeandel	Eierandel Jarel AS	Sum eierandel BMJ Invest-konsernet
Jarel AS	Hattfjelldal	79,4 %	-	79,4 %
Arbor AS	Hattfjelldal	0 %	100 %	79,4 %
Arbor- Eiendom AS	Hattfjelldal	0 %	100 %	79,4 %
Arbor-Eiendom Kragerø AS	Hattfjelldal	0 %	100 %	79,4 %
Skansenterrasse 7 AS	Oslo	0 %	100 %	79,4 %
Kragerøveien 520 AS	Hattfjelldal	0 %	100 %	79,4 %
J.K. Elektro AS	Hattfjelldal	50 %	0 %	50,0 %

Firma	Egenkap siste år	Resultat siste år	Balanseført verdi
Jarel AS	50 393	4 278	9 045
Arbor AS	10 212	7 614	
Arbor- Eiendom AS	3 711	3 827	
Arbor-Eiendom Kragerø AS	4 126	3 357	
Skansenterrasse 7 AS	2 318	821	
Kragerøveien 520 AS	4 169	483	
J.K. Elektro AS	210	75	140
Sum			9 185

Selskapene regnskapsføres etter kostmetoden.



Note 5 Fordringer og gjeld

(Alle tall i 1000)

Fordringer med forfall senere enn ett år	BMJ Invest AS		BMJ Invest AS - konsern	
	2024	2023	2024	2023
Andre kortsiktige fordringer	-	-	-	-
Andre langsiktige fordringer	-	-	-	-
Sum	0	0	0	0
Langsiktig gjeld med forfall senere enn 5 år	2024	2023	2024	2023
Gjeld til kredittinstitusjoner	-	-	30 802	36 457
Annen langsiktig gjeld	-	-	-	-
Sum	0	0	30 802	36 457

(Alle tall i 1000)

Gjeld sikret ved pant	BMJ Invest AS		BMJ Invest AS - konsern	
	2024	2023	2024	2023
Langsiktig gjeld	-	-	105 106	77 010
Kassakreditt	-	237	50 432	68 999
Sum	-	237	155 539	146 009
Pantsatte eiendeler:				
Aksjer	-	-	-	-
Kundefordringer	-	-	38 640	39 420
Maskiner, inventar, transportmidler	-	-	53 632	54 780
Tomter, bygninger	-	-	46 357	50 542
Varer	-	-	39 948	40 282
Sum	-	-	178 578	185 024



Note 6 Varer

(Alle tall i 1000)

	BMJ Invest AS		BMJ Invest AS - konsern	
	2024	2023	2024	2023
Lager av råvarer	-	-	13 975	20 857
Lager av varer under tilvirkning	-	-	9 549	8 527
Lager egentilvirkede ferdigvarer	-	-	15 241	19 945
Lager av innkjøpte varer for videresalg	-	-	1 518	1 836
Sum	0	0	40 282	51 166

Note 7 Spesifikasjon av finansinntekter og kostnader

(Alle tall i 1000)

	BMJ Invest AS		BMJ Invest AS - konsern	
	2024	2023	2024	2023
Finansinntekter				
Inntekt på investering i datterselskap	2 382	2 382		
Verdiøkning markedsbaserte verdip.	-	-	1 237	552
Andre renteinntekter	-	-	1 744	1 193
Annen finansinntekt	1 250	987	1 097	2 770
Sum finansinntekter	3 632	3 369	4 079	4 515
Finanskostnader				
Nedskrivning finansielle anleggsmidler				
Annen rentekostnad	23	103	13 128	13 128
Annen finanskostnad	45	296	434	1 519
Sum finanskostnader	68	399	13 562	14 647

Note 8 Mellomværende med nærstående

(Alle tall i 1000)

Fordringer	BMJ Invest AS	
	2024	2023
Fordring på utbytte (Jaref AS)	2 382	2 382
Fordring J. K. Elektro AS	139	139
Sum	2 521	2 521
Gjeld		
	BMJ Invest AS - konsern	
	2024	2023
Gjeld til aksjonær	400	700
Sum	400	700



Note 9 Aksjekapital og aksjonærinformasjon

(Alle tall i 1000)

BMJ Invest AS

Aksjekapitalen består av:

	Antall	Pålydende	Bokført
Aksjer	200 000	1	200 000

Bjørn M. Jarmund eier samtlige aksjer i selskapet.

Note 10 Pensjoner

BMJ Invest AS/BMJ Invest konsern

Selskapets og konsernets pensjonsordninger tilfredsstiller kravene i lov om tjenestepensjon.

BMJ Invest AS har ingen ansatte og dermed ingen pensjonsordning.

Konsernet har pensjonsordninger som omfatter i alt 82 personer. Selskapene har innskuddsordninger hvor forpliktelsen er dekket gjennom et forsikringselskap. Innskuddspensjonene inklusive arbeidsgiveravgit kostnadsføres løpende.



Note 11 Skatt

(Alle tall i 1000)

Årets skattekostnad fordeler seg:	BMJ Invest AS		BMJ Invest AS - konsern	
	2024	2023	2024	2023
Betalbar skatt	-	-	1 191	745
Endring i utsatt skatt	-	-	-2 153	708
Avgitt konsernbidrag	-	-	-	-
Sum skattekostnad	-	-	-962	1 453
Beregning av årets skattegrunnlag:				
Resultat før skattekostnad	3 548	3 013	-7 527	2 810
Permanente forskjeller *)	72	72	-31	-56
Avgitt konsernbidrag	-	-	-	-
Ikke utnyttede skattemessige underskudd	-	-	-	-
Endring i midlertidige forskjeller	-21	-5	-5 564	2 989
Verdiendring finansielle omløpsmidler	-1 237	-972	-1 237	-1 524
Tap ved salg av verdipapirer	-	239	-	239
Mottatt utbytte	-2 384	-2 398	-	-88
Mottatt konsernbidrag (skattefritt)	-	-	-	-
Årets skatteg. før anv. av unders	-22	-51	-14 358	4 371
Ikke anvendt skattemessig underskudd	-	-	19 772	-986
Årets skattegrunnlag	-22	-51	5 414	3 385
Betalbar skatt	-	-	1 191	745
Oversikt over midlertidige forskjeller:				
Aksjer	-	-	-	-
Fordringer	-	-	-60	-60
Varer	-	-	1 804	809
Balansført leasing	-	-	114	80
Anleggsmidler	-	-21	19 608	14 758
Avsetning etter god regnskapskikk	-	-	-500	-1 900
Pensjoner	-	-	-92	-92
Fremførbart underskudd	-1 666	-1 644	-20 243	-10 389
Gevinst- og tapskonto	-	-	-1 148	-1 435
Sum	-1 666	-1 665	-518	1 772
22 % utsatt skatt/skattefordel	-367	-366	-114	390
Ikke balansført utsatt skattefordel	367	366	1 104	600
Utsatt skatt/skattefordel i balansen	-	-	990	990
Forklaring til hvorfor årets skattekostnad ikke utgjør 22 % av resultat før skatt:				
22 % skatt av resultat før skatt	780	780	-1 656	618
Permanente forskjeller (22%)	-256	-145	-279	-314
Mottatt skattefritt aksjeutbytte	-524	-528	-	-19
Endring ikke balansført skattefordel	10	10	973	1 168
Beregnet skattekostnad	-	-	-962	1 453



Note 12 Salgsinntekter

(Alle tall i 1000)	BMJ Invest AS		BMJ Invest AS - konsern	
	2024	2022	2024	2023
Pr. virksomhetsområde				
Produksjon og omsetning av sponplater og arbor-panel			130 055	144 655
Annen driftsinntekt	189	189	27 335	11 738
Sum	189	189	157 390	156 393
Geografisk fordeling				
Norge	189	189	149 248	146 361
Andre land			8 142	10 032
Sum	189	189	157 390	156 393

Note 13 Lønnskostnader, antall ansatte, godtgjørelser, lån til ansatte mm.

(Alle tall i 1000)	BMJ Invest AS		BMJ Invest AS - konsern	
	2024	2022	2024	2023
Lønnskostnader				
Lønninger	30	0	33 079	40 675
Arbeidsgiveravgift	2	0	2 129	2 577
Pensjonskostnader	0	0	1 826	1 688
Aktiiverte lønnskostnader			- 7 718	-
Andre ytelser	0	0	872	925
Sum	32	0	30 188	45 864

Det har ikke vært ansatte i BMJ Invest i 2024.

Ytelser til daglig leder	BMJ Invest AS	Fra andre konsernselskap
Lønn	-	1 779
Pensjonsutgifter	-	-
Annen godtgjørelse	-	14
Styrehonorar	60	60

Daglig leder har ingen avtale om pensjon fra selskapet utover obligatorisk pensjonsforsikring.

Det er ikke gitt lån/sikkerhetsstillelse til daglig leder, styreformann eller andre nærstående parter.

Revisor	BMJ Invest AS		BMJ Invest AS - konsern	
	2024	2023	2024	2023
Lovpålagt revisjon	10	9	141	122
Andre attestasjonsoppgaver			-	-
Skatterådgivning			-	-
Annen bistand		15	-	-
Sum godtgjørelse til revisor	10	25	141	210

Merverdiavgift er ikke inkludert i revisjonshonoraret.



Note 14 Minoritet

BMJ Invest AS kjøpte 16.3.2010 79,4% av aksjene i Jarel AS. Minoritetens andel av selskapet er derfor 20,6%. I 2011 kjøpte BMJ Invest AS 60% av aksjene i J.K. Elektro AS fra Jarel AS. I 2018 solgte BMJ Invest 10% av aksjene slik at eierandelen nå er 50%.

	Jarel AS		J.K. Elektro AS		Sum	
	2024	2023	2024	2023	2024	2023
Minoritet pr 1.1	10 102	11 610	67	52	10 169	11 662
Minoritetens andel av resultatet	521	- 948	38	15	559	- 933
Andre endringer	18	58			18	58
Utbytte minoritet	-	618	-	618	-	618
Minoritet pr 31.12	10 024	10 102	105	67	10 128	10 169



Til generalforsamlingen i BMJ Invest AS

Uavhengig revisors beretning

Konklusjon

Vi har revidert årsregnskapet for BMJ Invest AS som viser et overskudd i selskapsregnskapet på 3 548 og et overskudd i konsernregnskapet på 3 213 (tall i hele tusen NOK).

Årsregnskapet består av:

- selskapsregnskapet, som består av balanse per 31. desember 2024, resultatregnskap og kontantstrømoppstilling for regnskapsåret avsluttet per denne datoen og noter til årsregnskapet, herunder et sammendrag av viktige regnskapsprinsipper, og
- konsernregnskapet, som består av balanse per 31. desember 2024, resultatregnskap og kontantstrømoppstilling for regnskapsåret avsluttet per denne datoen og noter til årsregnskapet, herunder et sammendrag av viktige regnskapsprinsipper

Etter vår mening

- oppfyller årsregnskapet gjeldende lovkrav,
- gir selskapsregnskapet et rettviseende bilde av selskapets finansielle stilling per 31. desember 2024 og av dets resultater og kontantstrømmer for regnskapsåret avsluttet per denne datoen i samsvar med regnskapslovens regler og god regnskapsskikk i Norge, og
- gir konsernregnskapet et rettviseende bilde av konsernets finansielle stilling per 31. desember 2024 og av dets resultater og kontantstrømmer for regnskapsåret avsluttet per denne datoen i samsvar med regnskapslovens regler og god regnskapsskikk i Norge.

Grunnlag for konklusjonen

Vi har gjennomført revisjonen i samsvar med International Standards on Auditing (ISA-ene). Våre oppgaver og plikter i henhold til disse standardene er beskrevet nedenfor under *Revisors oppgaver og plikter ved revisjonen av årsregnskapet*. Vi er uavhengige av selskapet og konsernet i samsvar med kravene i relevante lover og forskrifter i Norge og International Code of Ethics for Professional Accountants (inkludert internasjonale uavhengighetsstandarder) utstedt av International Ethics Standards Board for Accountants (IESBA-reglene), og vi har overholdt våre øvrige etiske forpliktelser i samsvar med disse kravene. Innhentet revisjonsbevis er etter vår vurdering tilstrekkelig og hensiktsmessig som grunnlag for vår konklusjon.

Øvrig informasjon

Styret og daglig leder (ledelsen) er ansvarlige for informasjonen i årsberetningen. Vår konklusjon om årsregnskapet ovenfor dekker ikke informasjonen i årsberetningen.

I forbindelse med revisjonen av årsregnskapet er det vår oppgave å lese årsberetningen. Formålet er å vurdere hvorvidt det foreligger vesentlig inkonsistens mellom årsberetningen og årsregnskapet og den kunnskap vi har opparbeidet oss under revisjonen av årsregnskapet, eller hvorvidt informasjon i årsberetningen ellers fremstår som vesentlig feil. Vi har plikt til å rapportere dersom årsberetningen fremstår som vesentlig feil. Vi har ingenting å rapportere i så henseende.



Basert på kunnskapen vi har opparbeidet oss i revisjonen, mener vi at årsberetningen

- er konsistent med årsregnskapet og
- inneholder de opplysninger som skal gis i henhold til gjeldende lovkrav.

Ledelsens ansvar for årsregnskapet

Ledelsen (styret og daglig leder) er ansvarlig for å utarbeide årsregnskapet og for at det gir et rettviseende bilde i samsvar med regnskapslovens regler og god regnskapsskikk i Norge. Ledelsen er også ansvarlig for slik intern kontroll som den finner nødvendig for å kunne utarbeide et årsregnskap som ikke inneholder vesentlig feilinformasjon, verken som følge av misligheter eller utilsiktede feil.

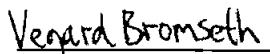
Ved utarbeidelsen av årsregnskapet må ledelsen ta standpunkt til selskapets og konsernets evne til fortsatt drift og opplyse om forhold av betydning for fortsatt drift. Forutsetningen om fortsatt drift skal legges til grunn for årsregnskapet så lenge det ikke er sannsynlig at virksomheten vil bli avvirket.

Revisors oppgaver og plikter ved revisjonen av årsregnskapet

Vårt mål er å oppnå betryggende sikkerhet for at årsregnskapet som helhet ikke inneholder vesentlig feilinformasjon, verken som følge av misligheter eller utilsiktede feil, og å avgi en revisjonsberetning som inneholder vår konklusjon. Betryggende sikkerhet er en høy grad av sikkerhet, men ingen garanti for at en revisjon utført i samsvar med ISA-ene, alltid vil avdekke vesentlig feilinformasjon. Feilinformasjon kan oppstå som følge av misligheter eller utilsiktede feil. Feilinformasjon er å anse som vesentlig dersom den enkeltvis eller samlet med rimelighet kan forventes å påvirke de økonomiske beslutninger som brukerne foretar på grunnlag av årsregnskapet.

For videre beskrivelse av revisors oppgaver og plikter vises det til:
<https://revisorforeningen.no/revisjonsberetninger>

Mø i Rana, 02.07.2025
Helgeland Revisjon AS


Vegard Bromseth
statsautorisert revisor



Til generalforsamlingen i BMJ Invest AS

Uavhengig revisors beretning

Konklusjon

Vi har revidert årsregnskapet for BMJ Invest AS som viser et overskudd i selskapsregnskapet på 3 548 og et overskudd i konsernregnskapet på 3 213 (tall i hele tusen NOK).

Årsregnskapet består av:

- selskapsregnskapet, som består av balanse per 31. desember 2024, resultatregnskap og kontantstrømoppstilling for regnskapsåret avsluttet per denne datoen og noter til årsregnskapet, herunder et sammendrag av viktige regnskapsprinsipper, og
- konsernregnskapet, som består av balanse per 31. desember 2024, resultatregnskap og kontantstrømoppstilling for regnskapsåret avsluttet per denne datoen og noter til årsregnskapet, herunder et sammendrag av viktige regnskapsprinsipper

Etter vår mening

- oppfyller årsregnskapet gjeldende lovkrav,
- gir selskapsregnskapet et rettviseende bilde av selskapets finansielle stilling per 31. desember 2024 og av dets resultater og kontantstrømmer for regnskapsåret avsluttet per denne datoen i samsvar med regnskapslovens regler og god regnskapsskikk i Norge, og
- gir konsernregnskapet et rettviseende bilde av konsernets finansielle stilling per 31. desember 2024 og av dets resultater og kontantstrømmer for regnskapsåret avsluttet per denne datoen i samsvar med regnskapslovens regler og god regnskapsskikk i Norge.

Grunnlag for konklusjonen

Vi har gjennomført revisjonen i samsvar med International Standards on Auditing (ISA-ene). Våre oppgaver og plikter i henhold til disse standardene er beskrevet nedenfor under *Revisors oppgaver og plikter ved revisjonen av årsregnskapet*. Vi er uavhengige av selskapet og konsernet i samsvar med kravene i relevante lover og forskrifter i Norge og International Code of Ethics for Professional Accountants (inkludert internasjonale uavhengighetsstandarder) utstedt av International Ethics Standards Board for Accountants (IESBA-reglene), og vi har overholdt våre øvrige etiske forpliktelser i samsvar med disse kravene. Innhentet revisjonsbevis er etter vår vurdering tilstrekkelig og hensiktsmessig som grunnlag for vår konklusjon.

Øvrig informasjon

Styret og daglig leder (ledelsen) er ansvarlige for informasjonen i årsberetningen. Vår konklusjon om årsregnskapet ovenfor dekker ikke informasjonen i årsberetningen.

I forbindelse med revisjonen av årsregnskapet er det vår oppgave å lese årsberetningen. Formålet er å vurdere hvorvidt det foreligger vesentlig inkonsistens mellom årsberetningen og årsregnskapet og den kunnskap vi har opparbeidet oss under revisjonen av årsregnskapet, eller hvorvidt informasjon i årsberetningen ellers fremstår som vesentlig feil. Vi har plikt til å rapportere dersom årsberetningen fremstår som vesentlig feil. Vi har ingenting å rapportere i så henseende.



Basert på kunnskapen vi har opparbeidet oss i revisjonen, mener vi at årsberetningen

- er konsistent med årsregnskapet og
- inneholder de opplysninger som skal gis i henhold til gjeldende lovkrav.

Ledelsens ansvar for årsregnskapet

Ledelsen (styret og daglig leder) er ansvarlig for å utarbeide årsregnskapet og for at det gir et rettviseende bilde i samsvar med regnskapslovens regler og god regnskapsskikk i Norge. Ledelsen er også ansvarlig for slik intern kontroll som den finner nødvendig for å kunne utarbeide et årsregnskap som ikke inneholder vesentlig feilinformasjon, verken som følge av misligheter eller utilsiktede feil.

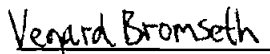
Ved utarbeidelsen av årsregnskapet må ledelsen ta standpunkt til selskapets og konsernets evne til fortsatt drift og opplyse om forhold av betydning for fortsatt drift. Forutsetningen om fortsatt drift skal legges til grunn for årsregnskapet så lenge det ikke er sannsynlig at virksomheten vil bli avvirket.

Revisors oppgaver og plikter ved revisjonen av årsregnskapet

Vårt mål er å oppnå betryggende sikkerhet for at årsregnskapet som helhet ikke inneholder vesentlig feilinformasjon, verken som følge av misligheter eller utilsiktede feil, og å avgi en revisjonsberetning som inneholder vår konklusjon. Betryggende sikkerhet er en høy grad av sikkerhet, men ingen garanti for at en revisjon utført i samsvar med ISA-ene, alltid vil avdekke vesentlig feilinformasjon. Feilinformasjon kan oppstå som følge av misligheter eller utilsiktede feil. Feilinformasjon er å anse som vesentlig dersom den enkeltvis eller samlet med rimelighet kan forventes å påvirke de økonomiske beslutninger som brukerne foretar på grunnlag av årsregnskapet.

For videre beskrivelse av revisors oppgaver og plikter vises det til:
<https://revisorforeningen.no/revisjonsberetninger>

Mø i Rana, 02.07.2025
Helgeland Revisjon AS


Vegard Bromseth
statsautorisert revisor