



## ÅRSREGNSKAPET FOR REGNSKAPSÅRET 2025 - GENERELL INFORMASJON

### Enheten

Organisasjonsnummer: 998 261 635  
Organisasjonsform: Aksjeselskap  
Foretaksnavn: NKS HOLDING AS  
Forretningsadresse: c/o Nils Skretteberg  
Olslundveien 8A  
3370 VIKERSUND

### Regnskapsår

Årsregnskapets periode: 01.01.2025 - 31.12.2025

### Konsern

Morselskap i konsern: Nei

### Regnskapsregler

Regler for små foretak benyttet: Ja  
Benyttet ved utarbeidelsen av årsregnskapet til selskapet: Regnskapslovens alminnelige regler

### Årsregnskapet fastsatt av kompetent organ

Bekreftet av representant for selskapet: SKRETTEBERG NILS KRISTIAN

Dato for fastsettelse av årsregnskapet: 08.04.2026

### Grunnlag for avgivelse

År 2025: Årsregnskapet er elektronisk innlevert  
År 2024: Tall er hentet fra elektronisk innlevert årsregnskap fra 2025

*Det er ikke krav til at årsregnskapet m.v. som sendes til Regnskapsregisteret er undertegnet. Kontrollen på at dette er utført ligger hos revisor/enhetens øverste organ. Sikkerheten ivaretas ved at innsender har rolle/rettighet for innsending av årsregnskapet via Altinn, og ved at det bekreftes at årsregnskapet er fastsatt av kompetent organ.*

Brønnøysundregistrene, 06.05.2026



Brønnøysundregistrene

# Brønnøysundregistrene Årsregnskap regnskapsåret 2025 for 998261635

---

Postadresse: 8910 Brønnøysund

Telefoner: Opplysningstelefonen 75 00 75 00 Telefaks 75 00 75 05

E-post: [firmapost@brreg.no](mailto:firmapost@brreg.no) Internett: [www.brreg.no](http://www.brreg.no)

Organisasjonsnummer: 974 760 673



## Resultatregnskap

Beløp i: NOK	Note	2025	2024
<b>RESULTATREGNSKAP</b>			
<b>Kostnader</b>			
Lønnskostnad	2		
Annen driftskostnad		611 842	855 755
<b>Sum kostnader</b>		<b>611 842</b>	<b>855 755</b>
<b>Driftsresultat</b>		<b>-611 842</b>	<b>-855 755</b>
<b>Finansinntekter og finanskostnader</b>			
Inntekt på investering i tilknyttet selskap		3 920 000	1 960 000
Annen renteinntekt		1 324 344	939 977
Annen finansinntekt	3	6 387 939	1 458 828
Verdiøkning markedsbaserte omløpsmidler			7 102 928
<b>Sum finansinntekter</b>		<b>11 632 283</b>	<b>11 461 733</b>
Verdireduksjon markedsbaserte omløpsmidler		2 514 142	
Annen rentekostnad			2 990
Annen finanskostnad	3	58 367	
<b>Sum finanskostnader</b>		<b>2 572 509</b>	<b>2 990</b>
<b>Netto finans</b>		<b>9 059 774</b>	<b>11 458 743</b>
<b>Resultat før skattekostnad</b>		<b>8 447 932</b>	<b>10 602 988</b>
Skattekostnad på resultat	4	214 218	58 678
<b>Årsresultat</b>	5	<b>8 233 714</b>	<b>10 544 310</b>
<b>Årsresultat etter minoritetsinteresser</b>		<b>8 233 714</b>	<b>10 544 310</b>
<b>Totalresultat</b>		<b>8 233 714</b>	<b>10 544 310</b>
<b>Overføringer og disponeringer</b>			
Tilleggsutbytte		1 300 000	1 350 000
Avsatt til annen egenkapital		6 933 714	9 194 310
<b>Sum overføringer og disponeringer</b>		<b>8 233 714</b>	<b>10 544 310</b>



## Balanse

Beløp i: NOK	Note	2025	2024
<b>BALANSE - EIENDELER</b>			
<b>Anleggsmidler</b>			
<b>Immaterielle eiendeler</b>			
Utsatt skattefordel	4		
<b>Finansielle anleggsmidler</b>			
Investeringer i tilknyttet selskap		3 382 500	1 232 500
Lån til tilknyttet selskap og felles kontrollert virksomhet			8 244 609
Investeringer i aksjer og andeler		400 000	330 000
<b>Sum finansielle anleggsmidler</b>		<b>3 782 500</b>	<b>9 807 109</b>
<b>Sum anleggsmidler</b>		<b>3 782 500</b>	<b>9 807 109</b>
<b>Omløpsmidler</b>			
<b>Varer</b>			
<b>Fordringer</b>			
Andre kortsiktige fordringer		100 000	800 792
<b>Sum fordringer</b>		<b>100 000</b>	<b>800 792</b>
<b>Investeringer</b>			
Markedsbaserte aksjer		54 348 966	57 026 221
Markedsbaserte obligasjoner	3		
Andre markedsbaserte finansielle instrumenter	3		
<b>Sum investeringer</b>		<b>54 348 966</b>	<b>57 026 221</b>
<b>Bankinnskudd, kontanter og lignende</b>			
Bankinnskudd, kontanter o.l.		20 396 790	3 854 881
<b>Sum bankinnskudd, kontanter og lignende</b>		<b>20 396 790</b>	<b>3 854 881</b>
<b>Sum omløpsmidler</b>		<b>74 845 756</b>	<b>61 681 894</b>
<b>SUM EIENDELER</b>		<b>78 628 256</b>	<b>71 489 003</b>

## BALANSE - EGENKAPITAL OG GJELD



## Balanse

Beløp i: NOK	Note	2025	2024
<b>Egenkapital</b>			
<b>Innskutt egenkapital</b>			
Aksjekapital	6	250 000	250 000
Beholdning av egne aksjer	6		
<b>Sum innskutt egenkapital</b>		<b>250 000</b>	<b>250 000</b>
<b>Opptjent egenkapital</b>			
Annen egenkapital		77 896 205	70 962 491
<b>Sum opptjent egenkapital</b>		<b>77 896 205</b>	<b>70 962 491</b>
<b>Sum egenkapital</b>	5	<b>78 146 205</b>	<b>71 212 491</b>
<b>Gjeld</b>			
<b>Langsiktig gjeld</b>			
Utsatt skatt	4		
<b>Annen langsiktig gjeld</b>			
<b>Kortsiktig gjeld</b>			
Betalbar skatt	4	214 218	58 678
Annen kortsiktig gjeld		267 833	217 833
<b>Sum kortsiktig gjeld</b>		<b>482 051</b>	<b>276 511</b>
<b>Sum gjeld</b>		<b>482 051</b>	<b>276 511</b>
<b>SUM EGENKAPITAL OG GJELD</b>		<b>78 628 256</b>	<b>71 489 003</b>



Brønnøysundregistrene

ÅRSREGNSKAP FOR REGNSKAPSÅRET 2025 - GENERELL INFORMASJON

Journalnummer: 2026 372780

**Virksomheten**

Organisasjonsnummer: 998 261 635  
Organisasjonsform: Aksjeselskap  
Foretaksnavn: NKS HOLDING AS  
Forretningsadresse: c/o Nils Skretteberg  
Olslundveien 8A  
3370 VIKERSUND

**Regnskapsår**

Årsregnskapets periode: 01.01.2025 - 31.12.2025

**Konsern**

Morselskap i konsern: Nei

**Regnskapsregler**

Regler for små foretak benyttet: Ja  
Benyttet ved utarbeidelsen av  
årsregnskapet: Regnskapslovens alminnelige regler

**Årsregnskapet fastsatt av kompetent organ**

Bekreftet av: SKRETTEBERG NILS KRISTIAN  
Dato for fastsettelse av årsregnskapet: 08.04.2026

**Grunnlag for avgivelse**

År 2025: Årsregnskap er elektronisk innlevert.  
År 2024: Tall er hentet fra elektronisk innlevert årsregnskap fra 2025.

*Virksomheten sitt øverste organ er ansvarlig for at årsregnskapet er signert. Det er mulig å levere årsregnskap uten signatur fordi sikkerheten for rett rapportering er ivaretatt ved at innsenderen har rolle/rettighet for innsending i Altinn. Navnet på representanten, som bekrefter at årsregnskapet er godkjent, er i tillegg oppgitt.*

Brønnøysundregistrene, 05.05.2026



Organisasjonsnr: 998 261 635  
NKS HOLDING AS

## RESULTATREGNSKAP

<b>Beløp i: NOK</b>	<b>Note</b>	<b>2025</b>	<b>2024</b>
<b>RESULTATREGNSKAP</b>			
<b>Kostnader</b>			
Lønnskostnad	2		
Annen driftskostnad		611 842	855 755
<b>Sum kostnader</b>		<b>611 842</b>	<b>855 755</b>
<b>Driftsresultat</b>		<b>-611 842</b>	<b>-855 755</b>
<b>Finansinntekter og finanskostnader</b>			
Inntekt på investering i tilknyttet selskap		3 920 000	1 960 000
Annen renteinntekt		1 324 344	939 977
Annen finansinntekt	3	6 387 939	1 458 828
Verdiøkning markedsbaserte omløpsmidler			7 102 928
<b>Sum finansinntekter</b>		<b>11 632 283</b>	<b>11 461 733</b>
Verdireduksjon markedsbaserte omløpsmidler		2 514 142	
Annen rentekostnad			2 990
Annen finanskostnad	3	58 367	
<b>Sum finanskostnader</b>		<b>2 572 509</b>	<b>2 990</b>
<b>Netto finans</b>		<b>9 059 774</b>	<b>11 458 743</b>
<b>Resultat før skattekostnad</b>		<b>8 447 932</b>	<b>10 602 988</b>
Skattekostnad på resultat	4	214 218	58 678
<b>Årsresultat</b>	5	<b>8 233 714</b>	<b>10 544 310</b>
<b>Årsresultat etter minoritetsinteresser</b>		<b>8 233 714</b>	<b>10 544 310</b>
<b>Totalresultat</b>		<b>8 233 714</b>	<b>10 544 310</b>
<b>Overføringer og disponeringer</b>			
Tilleggsutbytte		1 300 000	1 350 000
Avsatt til annen egenkapital		6 933 714	9 194 310
<b>Sum overføringer og disponeringer</b>		<b>8 233 714</b>	<b>10 544 310</b>



Organisasjonsnr: 998 261 635  
NKS HOLDING AS

## BALANSE

Beløp i: NOK	Note	2025	2024
<b>BALANSE - EIENDELER</b>			
<b>Anleggsmidler</b>			
<b>Immaterielle eiendeler</b>			
Utsatt skattefordel	4		
<b>Finansielle anleggsmidler</b>			
Investeringer i tilknyttet selskap		3 382 500	1 232 500
Lån til tilknyttet selskap og felles kontrollert virksomhet			8 244 609
Investeringer i aksjer og andeler		400 000	330 000
<b>Sum finansielle anleggsmidler</b>		<b>3 782 500</b>	<b>9 807 109</b>
<b>Sum anleggsmidler</b>		<b>3 782 500</b>	<b>9 807 109</b>
<b>Omløpsmidler</b>			
<b>Varer</b>			
<b>Fordringer</b>			
Andre kortsiktige fordringer		100 000	800 792
<b>Sum fordringer</b>		<b>100 000</b>	<b>800 792</b>
<b>Investeringer</b>			
Markedsbaserte aksjer		54 348 966	57 026 221
Markedsbaserte obligasjoner	3		
Andre markedsbaserte finansielle instrumenter	3		
<b>Sum investeringer</b>		<b>54 348 966</b>	<b>57 026 221</b>
<b>Bankinnskudd, kontanter og lignende</b>			
Bankinnskudd, kontanter o. l.		20 396 790	3 854 881
<b>Sum bankinnskudd, kontanter og lignende</b>		<b>20 396 790</b>	<b>3 854 881</b>
<b>Sum omløpsmidler</b>		<b>74 845 756</b>	<b>61 681 894</b>
<b>SUM EIENDELER</b>		<b>78 628 256</b>	<b>71 489 003</b>

## BALANSE - EGENKAPITAL OG GJELD

### Egenkapital



<b>Innskutt egenkapital</b>			
Aksjekapital	6	250 000	250 000
Beholdning av egne aksjer	6		
<b>Sum innskutt egenkapital</b>		<b>250 000</b>	<b>250 000</b>
<b>Opptjent egenkapital</b>			
Annen egenkapital		77 896 205	70 962 491
<b>Sum opptjent egenkapital</b>		<b>77 896 205</b>	<b>70 962 491</b>
<b>Sum egenkapital</b>	<b>5</b>	<b>78 146 205</b>	<b>71 212 491</b>
<b>Gjeld</b>			
<b>Langsiktig gjeld</b>			
Utsatt skatt	4		
<b>Annen langsiktig gjeld</b>			
<b>Kortsiktig gjeld</b>			
Betalbar skatt	4	214 218	58 678
Annen kortsiktig gjeld		267 833	217 833
<b>Sum kortsiktig gjeld</b>		<b>482 051</b>	<b>276 511</b>
<b>Sum gjeld</b>		<b>482 051</b>	<b>276 511</b>
<b>SUM EGENKAPITAL OG GJELD</b>		<b>78 628 256</b>	<b>71 489 003</b>



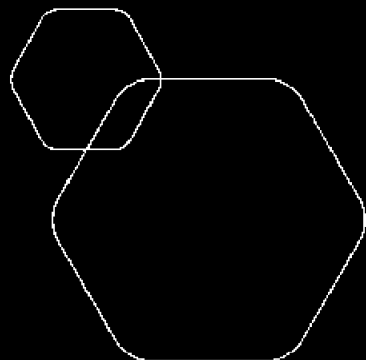
Organisasjonsnr: 998 261 635  
NKS HOLDING AS

NOTEOPPLYSNINGER - SELSKAP

- alle poster oppgitt i hele tall

Note

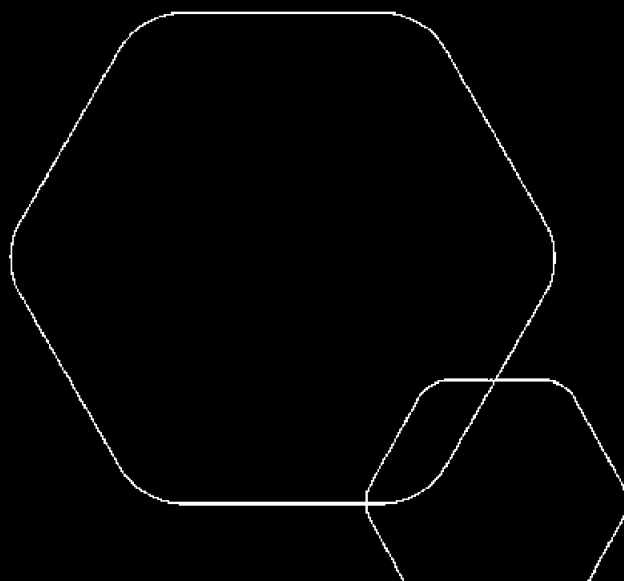
Antall årsverk i regnskapsåret  
0.00



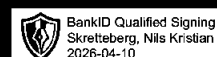
# Årsregnskap 2025

## Nks Holding AS

Resultatregnskap  
Balanse  
Noter til regnskapet



Org.nr.: 998 261 635





### RESULTATREGNSKAP

#### NKS HOLDING AS

DRIFTSINNEKTER OG DRIFTSKOSTNADER	Note	2025	2024
Annen driftskostnad		611 842	855 755
<b>Sum driftskostnader</b>		<b>611 842</b>	<b>855 755</b>
<b>Driftsresultat</b>		<b>-611 842</b>	<b>-855 755</b>
<b>FINANSINNEKTER OG FINANSKOSTNADER</b>			
Inntekt på investering i tilknyttet selskap		3 920 000	1 960 000
Annen renteinntekt		1 324 344	939 977
Annen finansinntekt	3	6 387 939	1 458 828
Verdiøkning markedsbaserte omløpsmidler		0	7 102 928
Verdireduksjon markedsbaserte omløpsmidler		2 514 142	0
Annen rentekostnad		0	2 990
Annen finanskostnad	3	58 367	0
<b>Resultat av finansposter</b>		<b>9 059 774</b>	<b>11 458 743</b>
Resultat før skattekostnad		8 447 932	10 602 988
Skattekostnad på resultat	4	214 218	58 678
<b>Årsresultat</b>	<b>5</b>	<b>8 233 714</b>	<b>10 544 310</b>
<b>OVERFØRINGER</b>			
Tilleggsutbytte		1 300 000	1 350 000
Avsatt til annen egenkapital		6 933 714	9 194 310
<b>Sum overføringer</b>		<b>8 233 714</b>	<b>10 544 310</b>

NKS HOLDING AS

SIDE 2



BankID Qualified Signing  
Skretteberg, Nils Kristian  
2026-04-10



### BALANSE

#### NKS HOLDING AS

EIENDELER	Note	2025	2024
<b>ANLEGGSMIDLER</b>			
<b>FINANSIELLE ANLEGGSMIDLER</b>			
Investeringer i tilknyttet selskap		3 382 500	1 232 500
Lån til tilknyttet selskap og felles kontrollert virksomhet		0	8 244 609
Investeringer i aksjer og andeler		400 000	330 000
<b>Sum finansielle anleggsmidler</b>		<b>3 782 500</b>	<b>9 807 109</b>
<b>Sum anleggsmidler</b>		<b>3 782 500</b>	<b>9 807 109</b>
<b>OMLØPSMIDLER</b>			
<b>FORDRINGER</b>			
Andre kortsiktige fordringer		100 000	800 792
<b>Sum fordringer</b>		<b>100 000</b>	<b>800 792</b>
<b>INVESTERINGER</b>			
Markedsbaserte aksjer		54 348 966	57 026 221
<b>Sum investeringer</b>		<b>54 348 966</b>	<b>57 026 221</b>
Bankinnskudd, kontanter o.l.		20 396 790	3 854 881
<b>Sum omløpsmidler</b>		<b>74 845 756</b>	<b>61 681 894</b>
<b>Sum eiendeler</b>		<b>78 628 256</b>	<b>71 489 003</b>

NKS HOLDING AS

SIDE 3



BankID Qualified Signing  
Skretteberg, Nils Kristian  
2026-04-10



## BALANSE

### NKS HOLDING AS

EGENKAPITAL OG GJELD	Note	2025	2024
<b>EGENKAPITAL</b>			
<b>INNSKUTT EGENKAPITAL</b>			
Aksjekapital	6	250 000	250 000
<b>Sum innskutt egenkapital</b>		<b>250 000</b>	<b>250 000</b>
<b>OPPTJENT EGENKAPITAL</b>			
Annen egenkapital		77 896 205	70 962 491
<b>Sum opptjent egenkapital</b>		<b>77 896 205</b>	<b>70 962 491</b>
<b>Sum egenkapital</b>	<b>5</b>	<b>78 146 205</b>	<b>71 212 491</b>
<b>GJELD</b>			
<b>KORTSIKTIG GJELD</b>			
Betalbar skatt	4	214 218	58 678
Annen kortsiktig gjeld		267 833	217 833
<b>Sum kortsiktig gjeld</b>		<b>482 051</b>	<b>276 511</b>
<b>Sum gjeld</b>		<b>482 051</b>	<b>276 511</b>
<b>Sum egenkapital og gjeld</b>		<b>78 628 256</b>	<b>71 489 003</b>

08.04.2026  
Styret i Nks Holding AS

SKRETTEBERG NILS KRISTIAN  
styreleder/daglig leder

NKS HOLDING AS

SIDE 4



BankID Qualified Signing  
Skretteberg, Nils Kristian  
2026-04-10



## Regnskapsprinsipper

Årsregnskapet er satt opp i samsvar med regnskapsloven og NRS 8 - God regnskapsskikk for små foretak.

### SKATT

Skattekostnaden i resultatregnskapet omfatter både periodens betalbare skatt og endring i utsatt skatt. Utsatt skatt er beregnet med 22 % på grunnlag av de midlertidige forskjeller som eksisterer mellom regnskapsmessige og skattemessige verdier, samt ligningsmessig underskudd til fremføring ved utgangen av regnskapsåret. Skatteøkende og skattereduserende midlertidige forskjeller som reverserer eller kan reverseres i samme periode er utlignet og nettoført.

### KLASSIFISERING OG VURDERING AV OMLØPSMIDLER

Omløpsmidler og kortsiktig gjeld omfatter normalt poster som forfaller til betaling innen ett år etter balansedagen, samt poster som knytter seg til varekretsløpet. Omløpsmidler vurderes til laveste verdi av anskaffelseskost og virkelig verdi.

### FORDRINGER

Kundefordringer og andre fordringer oppføres til pålydende etter fradrag for avsetning til forventet tap. Avsetning til tap gjøres på grunnlag av en individuell vurdering av de enkelte fordringene.

## Note 1 Virksomhetens art og lokalisering

Nks Holding AS er et selskap der virksomheten omfatter investering i aksjer. Selskapet er lokalisert i Modum kommune.

## Note 2 Lønnskostnader

Nks Holding AS har ikke hatt lønns- eller personalkostnader i 2025 og det foreligger heller ingen slike forpliktelser.

## Note 3 Markedsbaserte verdipapirer

	Anskaffelses kost	Balansført verdi	Markeds verdi	Årets verdiendring
Formue Norge AS	47 467 220	54 348 966	54 348 966	- 2 514 142
<b>Sum</b>	<b>47 467 220</b>	<b>54 348 966</b>	<b>54 348 966</b>	<b>-2 514 142</b>
<b>Sum verdipapirer</b>	<b>47 467 220</b>	<b>54 348 966</b>	<b>54 348 966</b>	<b>-2 514 142</b>



## Note 4 Skatt

<b>Årets skattekostnad</b>	<b>2025</b>	<b>2024</b>
Resultatført skatt på ordinært resultat:		
Betalbar skatt	214 218	58 678
Endring i utsatt skattefordel	0	0
<b>Skattekostnad ordinært resultat</b>	<b>214 218</b>	<b>58 678</b>
Skattepliktig inntekt:		
Resultat før skatt	8 447 932	10 602 988
Permanente forskjeller	-7 474 212	-10 336 268
<b>Skattepliktig inntekt</b>	<b>973 719</b>	<b>266 720</b>
Betalbar skatt i balansen:		
Betalbar skatt på årets resultat	214 218	58 678
<b>Sum betalbar skatt i balansen</b>	<b>214 218</b>	<b>58 678</b>

Skatteeffekten av midlertidige forskjeller som har gitt opphav til utsatt skatt og utsatte skattefordeler, spesifisert på typer av midlertidige forskjeller

	<b>2025</b>	<b>2024</b>	<b>Endring</b>
<b>Utsatt skatt (22 %)</b>	<b>0</b>	<b>0</b>	<b>0</b>



## Note 5 Egenkapital

	Aksjekapital	Overkurs	Annen Innskutt egenkapital	Annen egenkapital	Sum egenkapital
Pr. 31.12.2024	250 000	0	0	70 962 491	71 212 491
Årets resultat				8 233 714	8 233 714
<b>Pr 31.12.2025</b>	<b>250 000</b>	<b>0</b>	<b>0</b>	<b>79 196 205</b>	<b>79 446 205</b>

## Note 6 Aksjonærer

### AKSJEKAPITALEN I NKS HOLDING AS PR. 31.12 BESTÅR AV:

	Antall	Pålydende	Bokført
Ordinære aksjer	250	1 000,0	250 000
<b>Sum</b>	<b>250</b>		<b>250 000</b>

### EIERSTRUKTUR

De største aksjonærene i % pr. 31.12 var:

	Ordinære	Eierandel	Stemmeandel
SKRETTEBERG NILS KRISTIAN	250	100,0	100,0

### AKSJER EIET AV MEDLEMMER I STYRET OG DAGLIG LEDER:

Navn	Verv	Ordinære
SKRETTEBERG NILS KRISTIAN	styreleder/daglig leder	250
<b>Totalt antall aksjer</b>		<b>250</b>



UAVHENGIG REVISORS BERETNING  
Til generalforsamlingen i Nks Holding AS

## Uttalelse om revisjonen av årsregnskapet

### *Konklusjon*

Vi har revidert årsregnskapet for Nks Holding AS som viser et overskudd på kr 8 233 714. Årsregnskapet består av balanse per 31. desember 2025, resultatregnskap for regnskapsåret avsluttet per denne datoen og noter til årsregnskapet, herunder et sammendrag av viktige regnskapsprinsipper.

Etter vår mening

- oppfyller årsregnskapet gjeldende lovkrav, og
- gir årsregnskapet et rettviseende bilde av selskapets finansielle stilling per 31. desember 2025 og av dets resultater for regnskapsåret avsluttet per denne datoen i samsvar med regnskapslovens regler og god regnskapsskikk i Norge.

### *Grunnlag for konklusjonen*

Vi har gjennomført revisjonen i samsvar med International Standards on Auditing (ISA-ene). Våre oppgaver og plikter i henhold til disse standardene er beskrevet nedenfor under Revisors oppgaver og plikter ved revisjonen av årsregnskapet. Vi er uavhengige av selskapet i samsvar med kravene i relevante lover og forskrifter i Norge og International Code of Ethics for Professional Accountants (inkludert internasjonale uavhengighetsstandarder) utstedt av International Ethics Standards Board for Accountants (IESBA-reglene), og vi har overholdt våre øvrige etiske forpliktelser i samsvar med disse kravene. Innhentet revisjonsbevis er etter vår vurdering tilstrekkelig og hensiktsmessig som grunnlag for vår konklusjon.

### *Ledelsens ansvar for årsregnskapet*

Styret og daglig leder (ledelsen) er ansvarlig for å utarbeide årsregnskapet og for at det gir et rettviseende bilde i samsvar med regnskapslovens regler og god regnskapsskikk i Norge. Ledelsen er også ansvarlig for slik intern kontroll som den finner nødvendig for å kunne utarbeide et årsregnskap som ikke inneholder vesentlig feilinformasjon, verken som følge av misligheter eller utilsiktede feil.

Ved utarbeidelsen av årsregnskapet må ledelsen ta standpunkt til selskapets evne til fortsatt drift og opplyse om forhold av betydning for fortsatt drift. Forutsetningen om fortsatt drift skal legges til grunn for årsregnskapet så lenge det ikke er sannsynlig at virksomheten vil bli avvirket.



*Revisors oppgaver og plikter ved revisjonen av årsregnskapet*

Vårt mål er å oppnå betryggende sikkerhet for at årsregnskapet som helhet ikke inneholder vesentlig feilinformasjon, verken som følge av misligheter eller utilsiktede feil, og å avgi en revisjonsberetning som inneholder vår konklusjon. Betryggende sikkerhet er en høy grad av sikkerhet, men ingen garanti for at en revisjon utført i samsvar med ISA-ene, alltid vil avdekke vesentlig feilinformasjon. Feilinformasjon kan oppstå som følge av misligheter eller utilsiktede feil. Feilinformasjon er å anse som vesentlig dersom den enkeltvis eller samlet med rimelighet kan forventes å påvirke de økonomiske beslutningene som brukerne foretar på grunnlag av årsregnskapet.

For revisors oppgaver og plikter se: <https://revisorforeningen.no/revisjonsberetninger>

Drammen, 8. april 2026  
Gyllstrøm & Johansen AS

Hege Gyllstrøm  
Statsautorisert revisor



# Årsregnskap 2025

## Nks Holding AS

Resultatregnskap  
Balanse  
Noter til regnskapet



Org.nr.: 998 261 635



## RESULTATREGNSKAP

### NKS HOLDING AS

DRIFTSINNEKTER OG DRIFTSKOSTNADER	Note	2025	2024
Annen driftskostnad		611 842	855 755
<b>Sum driftskostnader</b>		<b>611 842</b>	<b>855 755</b>
<b>Driftsresultat</b>		<b>-611 842</b>	<b>-855 755</b>
<b>FINANSINNEKTER OG FINANSKOSTNADER</b>			
Inntekt på investering i tilknyttet selskap		3 920 000	1 960 000
Annen renteinntekt		1 324 344	939 977
Annen finansinntekt	3	6 387 939	1 458 828
Verdiøkning markedsbaserte omløpsmidler		0	7 102 928
Verdireduksjon markedsbaserte omløpsmidler		2 514 142	0
Annen rentekostnad		0	2 990
Annen finanskostnad	3	58 367	0
<b>Resultat av finansposter</b>		<b>9 059 774</b>	<b>11 458 743</b>
Resultat før skattekostnad		8 447 932	10 602 988
Skattekostnad på resultat	4	214 218	58 678
<b>Årsresultat</b>	5	<b>8 233 714</b>	<b>10 544 310</b>
<b>OVERFØRINGER</b>			
Tilleggsutbytte		1 300 000	1 350 000
Avsatt til annen egenkapital		6 933 714	9 194 310
<b>Sum overføringer</b>		<b>8 233 714</b>	<b>10 544 310</b>



## BALANSE

### NKS HOLDING AS

EIENDELER	Note	2025	2024
<b>ANLEGGSMIDLER</b>			
<b>FINANSIELLE ANLEGGSMIDLER</b>			
Investeringer i tilknyttet selskap		3 382 500	1 232 500
Lån til tilknyttet selskap og felles kontrollert virksomhet		0	8 244 609
Investeringer i aksjer og andeler		400 000	330 000
<b>Sum finansielle anleggsmidler</b>		<b>3 782 500</b>	<b>9 807 109</b>
<b>Sum anleggsmidler</b>		<b>3 782 500</b>	<b>9 807 109</b>
<b>OMLØPSMIDLER</b>			
<b>FORDRINGER</b>			
Andre kortsiktige fordringer		100 000	800 792
<b>Sum fordringer</b>		<b>100 000</b>	<b>800 792</b>
<b>INVESTERINGER</b>			
Markedsbaserte aksjer		54 348 966	57 026 221
<b>Sum investeringer</b>		<b>54 348 966</b>	<b>57 026 221</b>
Bankinnskudd, kontanter o.l.		20 396 790	3 854 881
<b>Sum omløpsmidler</b>		<b>74 845 756</b>	<b>61 681 894</b>
<b>Sum eiendeler</b>		<b>78 628 256</b>	<b>71 489 003</b>



## BALANSE

### NKS HOLDING AS

EGENKAPITAL OG GJELD	Note	2025	2024
<b>EGENKAPITAL</b>			
<b>INNSKUTT EGENKAPITAL</b>			
Aksjekapital	6	250 000	250 000
<b>Sum innskutt egenkapital</b>		<b>250 000</b>	<b>250 000</b>
<b>OPPTJENT EGENKAPITAL</b>			
Annen egenkapital		77 896 205	70 962 491
<b>Sum opptjent egenkapital</b>		<b>77 896 205</b>	<b>70 962 491</b>
<b>Sum egenkapital</b>	5	<b>78 146 205</b>	<b>71 212 491</b>
<b>GJELD</b>			
<b>KORTSIKTIG GJELD</b>			
Betalbar skatt	4	214 218	58 678
Annen kortsiktig gjeld		267 833	217 833
<b>Sum kortsiktig gjeld</b>		<b>482 051</b>	<b>276 511</b>
<b>Sum gjeld</b>		<b>482 051</b>	<b>276 511</b>
<b>Sum egenkapital og gjeld</b>		<b>78 628 256</b>	<b>71 489 003</b>

08.04.2026  
Styret i Nks Holding AS

SKRETTEBERG NILS KRISTIAN  
styreleder/daglig leder



## Regnskapsprinsipper

Årsregnskapet er satt opp i samsvar med regnskapsloven og NRS 8 - God regnskapsskikk for små foretak.

## SKATT

Skattekostnaden i resultatregnskapet omfatter både periodens betalbare skatt og endring i utsatt skatt. Utsatt skatt er beregnet med 22 % på grunnlag av de midlertidige forskjeller som eksisterer mellom regnskapsmessige og skattemessige verdier, samt ligningsmessig underskudd til fremføring ved utgangen av regnskapsåret. Skatteøkende og skattereduserende midlertidige forskjeller som reverserer eller kan reverseres i samme periode er utlignet og nettoført.

## KLASSIFISERING OG VURDERING AV OMLØPSMIDLER

Omløpsmidler og kortsiktig gjeld omfatter normalt poster som forfaller til betaling innen ett år etter balansedagen, samt poster som knytter seg til varekretsløpet. Omløpsmidler vurderes til laveste verdi av anskaffelseskost og virkelig verdi.

## FORDRINGER

Kundefordringer og andre fordringer oppføres til pålydende etter fradrag for avsetning til forventet tap. Avsetning til tap gjøres på grunnlag av en individuell vurdering av de enkelte fordringene.

## Note 1 Virksomhetens art og lokalisering

Nks Holding AS er et selskap der virksomheten omfatter investering i aksjer. Selskapet er lokalisert i Modum kommune.

## Note 2 Lønnskostnader

Nks Holding AS har ikke hatt lønns- eller personalkostnader i 2025 og det foreligger heller ingen slike forpliktelser.

## Note 3 Markedsbaserte verdipapirer

	Anskaffelses kost	Balanseført verdi	Markeds verdi	Årets verdiendring
Formue Norge AS	47 467 220	54 348 966	54 348 966	- 2 514 142
<b>Sum</b>	<b>47 467 220</b>	<b>54 348 966</b>	<b>54 348 966</b>	<b>-2 514 142</b>
<b>Sum verdipapirer</b>	<b>47 467 220</b>	<b>54 348 966</b>	<b>54 348 966</b>	<b>-2 514 142</b>



## Note 4 Skatt

<b>Årets skattekostnad</b>	<b>2025</b>	<b>2024</b>
Resultatført skatt på ordinært resultat:		
Betalbar skatt	214 218	58 678
Endring i utsatt skattefordel	0	0
<b>Skattekostnad ordinært resultat</b>	<b>214 218</b>	<b>58 678</b>
Skattepliktig inntekt:		
Resultat før skatt	8 447 932	10 602 988
Permanente forskjeller	-7 474 212	-10 336 268
<b>Skattepliktig inntekt</b>	<b>973 719</b>	<b>266 720</b>
Betalbar skatt i balansen:		
Betalbar skatt på årets resultat	214 218	58 678
<b>Sum betalbar skatt i balansen</b>	<b>214 218</b>	<b>58 678</b>

Skatteeffekten av midlertidige forskjeller som har gitt opphav til utsatt skatt og utsatte skattefordeler, spesifisert på typer av midlertidige forskjeller

	<b>2025</b>	<b>2024</b>	<b>Endring</b>
<b>Utsatt skatt (22 %)</b>	<b>0</b>	<b>0</b>	<b>0</b>



## Note 5 Egenkapital

	Aksjekapital	Overkurs	Annen Innskutt egenkapital	Annen egenkapital	Sum egenkapital
Pr. 31.12.2024	250 000	0	0	70 962 491	71 212 491
Årets resultat				8 233 714	8 233 714
<b>Pr 31.12.2025</b>	<b>250 000</b>	<b>0</b>	<b>0</b>	<b>79 196 205</b>	<b>79 446 205</b>

## Note 6 Aksjonærer

### AKSJEKAPITALEN I NKS HOLDING AS PR. 31.12 BESTÅR AV:

	Antall	Pålydende	Bokført
Ordinære aksjer	250	1 000,0	250 000
<b>Sum</b>	<b>250</b>		<b>250 000</b>

### EIERSTRUKTUR

De største aksjonærene i % pr. 31.12 var:

	Ordinære	Eierandel	Stemmeandel
SKRETTEBERG NILS KRISTIAN	250	100,0	100,0

### AKSJER EIET AV MEDLEMMER I STYRET OG DAGLIG LEDER:

Navn	Verv	Ordinære
SKRETTEBERG NILS KRISTIAN	styreleder/daglig leder	250
<b>Totalt antall aksjer</b>		<b>250</b>