

## ÅRSREGNSKAPET FOR REGNSKAPSÅRET 2022 - GENERELL INFORMASJON

### Enheten

Organisasjonsnummer: 958 912 684  
Organisasjonsform: Aksjeselskap  
Foretaksnavn: GJERMUNDSHAUG AS  
Forretningsadresse: Randmælsveien 34  
2560 ALVDAL

### Regnskapsår

Årsregnskapets periode: 01.01.2022 - 31.12.2022

### Konsern

Mørselskap i konsern: Ja  
Konsernregnskap lagt ved: Ja

### Regnskapsregler

Regler for små foretak benyttet: Nei  
Benyttet ved utarbeidelsen av årsregnskapet til selskapet: Regnskapslovens alminnelige regler  
Benyttet ved utarbeidelsen av årsregnskapet til konsernet: Regnskapslovens alminnelige regler

### Årsregnskapet fastsatt av kompetent organ

Bekreftet av representant for selskapet: Hans Bjørnstad  
Dato for fastsettelse av årsregnskapet: 22.06.2023

### Grunnlag for avgivelse

År 2022: Årsregnskapet er elektronisk innlevert  
År 2021: Tall er hentet fra elektronisk innlevert årsregnskap fra 2022

*Det er ikke krav til at årsregnskapet m.v. som sendes til Regnskapsregisteret er undertegnet. Kontrollen på at dette er utført ligger hos revisor/enhetens øverste organ. Sikkerheten ivaretas ved at innsender har rolle/rettighet for innsending av årsregnskapet via Altinn, og ved at det bekreftes at årsregnskapet er fastsatt av kompetent organ.*

Brønnøysundregistrene, 26.07.2024



## Resultatregnskap

Beløp i: NOK	Note	2022	2021
<b>RESULTATREGNSKAP</b>			
<b>Inntekter</b>			
Salgsinntekt	3,5,10	3 553 000	3 377 000
Annen driftsinntekt		258 000	
<b>Sum inntekter</b>		<b>3 811 000</b>	<b>3 377 000</b>
<b>Kostnader</b>			
Varekostnad		73 000	
Lønnskostnad	2	3 057 000	2 804 000
Avskrivning på varige driftsmidler og immaterielle eiendeler	1	1 204 000	826 000
Annen driftskostnad	1,5,11	537 000	514 000
<b>Sum kostnader</b>		<b>4 871 000</b>	<b>4 144 000</b>
<b>Driftsresultat</b>		<b>-1 060 000</b>	<b>-767 000</b>
<b>Finansinntekter og finanskostnader</b>			
Inntekt på investering i datterselskap og tilknyttet selskap	2	46 400 000	16 000 000
Annen renteinntekt		34 000	208 000
<b>Sum finansinntekter</b>		<b>46 434 000</b>	<b>16 208 000</b>
Annen rentekostnad		35 000	29 000
<b>Sum finanskostnader</b>		<b>35 000</b>	<b>29 000</b>
<b>Netto finans</b>		<b>46 399 000</b>	<b>16 179 000</b>
<b>Ordinært resultat før skattekostnad</b>		<b>45 339 000</b>	<b>15 412 000</b>
Skattekostnad på ordinært resultat	9	73 000	-24 000
<b>Ordinært resultat etter skattekostnad</b>		<b>45 266 000</b>	<b>15 436 000</b>
<b>Årsresultat</b>		<b>45 266 000</b>	<b>15 436 000</b>
<b>Overføringer og disponeringer</b>			
Overføringer til/fra annen egenkapital	7	45 266 000	15 436 000
<b>Sum overføringer og disponeringer</b>		<b>45 266 000</b>	<b>15 436 000</b>



### Balanse

Beløp i: NOK	Note	2022	2021
<b>BALANSE - EIENDELER</b>			
<b>Anleggsmidler</b>			
<b>Immaterielle eiendeler</b>			
<b>Varige driftsmidler</b>			
Maskiner og anlegg	1,4	256 000	402 000
Driftsløsøre, inventar, verktøy, kontormaskiner og lignende	1,4	2 242 000	3 188 000
<b>Sum varige driftsmidler</b>		<b>2 498 000</b>	<b>3 590 000</b>
<b>Finansielle anleggsmidler</b>			
Investering i datterselskap	2,4	28 874 000	28 874 000
Andre fordringer			12 093 000
<b>Sum finansielle anleggsmidler</b>		<b>28 874 000</b>	<b>40 967 000</b>
<b>Sum anleggsmidler</b>		<b>31 372 000</b>	<b>44 557 000</b>
<b>Omløpsmidler</b>			
<b>Varer</b>			
<b>Fordringer</b>			
Kundefordringer	3,4,5	93 000	
Andre fordringer		430 000	12 000
Konsernfordringer	6	1 164 000	
<b>Sum fordringer</b>		<b>1 687 000</b>	<b>12 000</b>
<b>Bankinnskudd, kontanter og lignende</b>			
Bankinnskudd, kontanter og lignende	4,6	23 171 000	17 154 000
<b>Sum bankinnskudd, kontanter og lignende</b>		<b>23 171 000</b>	<b>17 154 000</b>
<b>Sum omløpsmidler</b>		<b>24 858 000</b>	<b>17 166 000</b>
<b>SUM EIENDELER</b>		<b>56 230 000</b>	<b>61 723 000</b>

### BALANSE - EGENKAPITAL OG GJELD



## Balanse

Beløp i: NOK	Note	2022	2021
<b>Egenkapital</b>			
<b>Innskutt egenkapital</b>			
Selskapskapital	7,8	999 000	30 000
Overkurs	7	175 000	175 000
<b>Sum innskutt egenkapital</b>		<b>1 174 000</b>	<b>205 000</b>
<b>Opptjent egenkapital</b>			
Annen egenkapital	7	45 328 000	56 731 000
<b>Sum opptjent egenkapital</b>		<b>45 328 000</b>	<b>56 731 000</b>
<b>Sum egenkapital</b>		<b>46 502 000</b>	<b>56 936 000</b>
<b>Gjeld</b>			
<b>Langsiktig gjeld</b>			
Utsatt skatt	9	107 000	204 000
<b>Sum avsetninger for forpliktelser</b>		<b>107 000</b>	<b>204 000</b>
<b>Annen langsiktig gjeld</b>			
Gjeld til kredittinstitusjoner	1,4	843 000	1 262 000
<b>Sum annen langsiktig gjeld</b>		<b>843 000</b>	<b>1 262 000</b>
<b>Sum langsiktig gjeld</b>		<b>950 000</b>	<b>1 466 000</b>
<b>Kortsiktig gjeld</b>			
Leverandørgjeld	5	603 000	79 000
Betalbar skatt	9	169 000	10 000
Skyldige offentlige avgifter		306 000	245 000
Annen kortsiktig gjeld	3	7 699 000	2 987 000
<b>Sum kortsiktig gjeld</b>		<b>8 777 000</b>	<b>3 321 000</b>
<b>Sum gjeld</b>		<b>9 727 000</b>	<b>4 787 000</b>
<b>SUM EGENKAPITAL OG GJELD</b>		<b>56 229 000</b>	<b>61 723 000</b>



### Konsernets resultatregnskap

Beløp i: NOK	Note	2022	2021
<b>RESULTATREGNSKAP</b>			
<b>Inntekter</b>			
Salgsinntekt	3,5,10	1 347 349 000	1 310 470 000
Annen driftsinntekt		10 540 000	11 064 000
<b>Sum inntekter</b>		<b>1 357 889 000</b>	<b>1 321 534 000</b>
<b>Kostnader</b>			
Varekostnad		739 988 000	761 984 000
Lønnskostnad	11	257 427 000	236 082 000
Avskrivning på varige driftsmidler og immaterielle eiendeler	1	28 526 000	28 467 000
Annen driftskostnad	1,5,11	224 644 000	153 047 000
<b>Sum kostnader</b>		<b>1 250 585 000</b>	<b>1 179 580 000</b>
<b>Driftsresultat</b>		<b>107 304 000</b>	<b>141 954 000</b>
<b>Finansinntekter og finanskostnader</b>			
Inntekt på investering i datterselskap og tilknyttet selskap	2	218 000	271 000
Annen renteinntekt		856 000	768 000
Annen finansinntekt		4 024 000	6 000
<b>Sum finansinntekter</b>		<b>5 098 000</b>	<b>1 045 000</b>
Annen rentekostnad		2 854 000	3 628 000
Annen finanskostnad			8 010 000
<b>Sum finanskostnader</b>		<b>2 854 000</b>	<b>11 638 000</b>
<b>Netto finans</b>		<b>2 244 000</b>	<b>-10 593 000</b>
<b>Ordinært resultat før skattekostnad</b>		<b>109 548 000</b>	<b>131 361 000</b>
Skattekostnad på ordinært resultat	9	25 198 000	27 827 000
<b>Ordinært resultat etter skattekostnad</b>		<b>84 350 000</b>	<b>103 534 000</b>
<b>Årsresultat</b>		<b>84 350 000</b>	<b>103 534 000</b>
Minoritetsinteresser	7	35 607 000	42 811 000
<b>Årsresultat etter minoritetsinteresser</b>		<b>48 743 000</b>	<b>60 723 000</b>



## Konsernets resultatregnskap

<b>Beløp i: NOK</b>	<b>Note</b>	<b>2022</b>	<b>2021</b>
<b>Overføringer og disponeringer</b>			
Overføringer til/fra annen egenkapital	7	48 744 000	60 722 000
<b>Sum overføringer og disponeringer</b>		<b>48 744 000</b>	<b>60 722 000</b>



## Konsernets balanse

Beløp i: NOK	Note	2022	2021
<b>BALANSE - EIENDELER</b>			
<b>Anleggsmidler</b>			
<b>Immaterielle eiendeler</b>			
Utsatt skattefordel	9	6 221 000	4 462 000
<b>Sum immaterielle eiendeler</b>		<b>6 221 000</b>	<b>4 462 000</b>
<b>Varige driftsmidler</b>			
Tomter, bygninger og annen fast eiendom	1,4	10 237 000	10 985 000
Maskiner og anlegg	1,4	30 699 000	18 302 000
Driftsløsøre, inventar, verktøy, kontormaskiner og lignende	1,4	42 661 000	40 855 000
<b>Sum varige driftsmidler</b>		<b>83 597 000</b>	<b>70 142 000</b>
<b>Finansielle anleggsmidler</b>			
Investeringer i tilknyttet selskap	2	9 905 000	8 916 000
Investeringer i aksjer og andeler		10 000	10 000
Andre fordringer	4	18 998 000	22 381 000
<b>Sum finansielle anleggsmidler</b>		<b>28 913 000</b>	<b>31 307 000</b>
<b>Sum anleggsmidler</b>		<b>118 731 000</b>	<b>105 911 000</b>
<b>Omløpsmidler</b>			
<b>Varer</b>			
Varer	4,12	11 513 000	12 017 000
<b>Sum varer</b>		<b>11 513 000</b>	<b>12 017 000</b>
<b>Fordringer</b>			
Kundefordringer	3,4,5	231 589 000	235 144 000
Innestående kontrakt	3,4	66 895 000	40 213 000
Andre fordringer		6 015 000	5 393 000
<b>Sum fordringer</b>		<b>304 499 000</b>	<b>280 750 000</b>
<b>Bankinnskudd, kontanter og lignende</b>			
Bankinnskudd, kontanter og lignende	4,6	235 571 000	247 257 000
<b>Sum bankinnskudd, kontanter og lignende</b>		<b>235 571 000</b>	<b>247 257 000</b>
<b>Sum omløpsmidler</b>		<b>551 583 000</b>	<b>540 024 000</b>



## Konsernets balanse

Beløp i: NOK	Note	2022	2021
<b>SUM EIENDELER</b>		<b>670 314 000</b>	<b>645 935 000</b>
<b>BALANSE - EGENKAPITAL OG GJELD</b>			
<b>Egenkapital</b>			
<b>Innskutt egenkapital</b>			
Selskapskapital	7,8	999 000	30 000
Overkurs	7	175 000	175 000
<b>Sum innskutt egenkapital</b>		<b>1 174 000</b>	<b>205 000</b>
<b>Opptjent egenkapital</b>			
Annen egenkapital	7	146 290 000	155 090 000
Minoritetsinteresser	7	83 465 000	74 063 000
<b>Sum opptjent egenkapital</b>		<b>229 755 000</b>	<b>229 153 000</b>
<b>Sum egenkapital</b>		<b>230 929 000</b>	<b>229 358 000</b>
<b>Gjeld</b>			
<b>Langsiktig gjeld</b>			
Utsatt skatt	9	73 421 000	61 161 000
Andre avsetninger for forpliktelser		6 750 000	6 750 000
<b>Sum avsetninger for forpliktelser</b>		<b>80 171 000</b>	<b>67 911 000</b>
<b>Annen langsiktig gjeld</b>			
Gjeld til kredittinstitusjoner	1,4	49 599 000	62 395 000
<b>Sum annen langsiktig gjeld</b>		<b>49 599 000</b>	<b>62 395 000</b>
<b>Sum langsiktig gjeld</b>		<b>129 770 000</b>	<b>130 306 000</b>
<b>Kortsiktig gjeld</b>			
Leverandørgjeld	5	107 416 000	88 438 000
Betalbar skatt	9	14 456 000	102 000
Skyldige offentlige avgifter		23 332 000	37 379 000
Annen kortsiktig gjeld	3	164 412 000	160 352 000
<b>Sum kortsiktig gjeld</b>		<b>309 616 000</b>	<b>286 271 000</b>
<b>Sum gjeld</b>		<b>439 386 000</b>	<b>416 577 000</b>



## Konsernets balanse

<b>Beløp i: NOK</b>	<b>Note</b>	<b>2022</b>	<b>2021</b>
<b>SUM EGENKAPITAL OG GJELD</b>		<b>670 315 000</b>	<b>645 935 000</b>

## Virksomhetens art

Selskapets virksomhet er administrasjon og forvaltning av konsernselskaper og forvaltning av selskapets øvrige kapital. Selskapets administrasjon er lokalisert i Alvdal.

Konsernet består av datterselskapene Alvdal Eiendom AS, Anlegg Øst Entreprenør AS, Gjermundshaug Anlegg AS, Steer AS og FS Betong AS. Datterselskapene er lokalisert i Alvdal, Elverum, Lillehammer, Tynset og Oslo. Tilknyttede selskaper er Specto Remote AS i Oslo og Grundsetmoen Eiendom AS i Elverum.

Gjermundshaug Gruppen AS har utøvd konsernets administrasjon av og forvaltning av konsernselskaper, fra 1. sept 2022 er dette i stor grad overført til driftsselskapene. Alvdal Eiendom AS sin virksomhet er eiendomsbesittelse og forvaltning av eiendommer som i stor utstrekning benyttes av mor-/ søsterselskaper. Selskapets eiendommer ligger i Alvdal og Tynset.

Hovedvirksomheten i konsernet er anleggsvirksomhet og består av selskapene Anlegg Øst Entreprenør AS, FS Betong AS og Gjermundshaug Anlegg AS.



Entreprenør AS. Selskapets administrasjon er lokalisert i Alvdal og Elverum.

Anlegg Øst Entreprenør AS sin virksomhet er entreprenørvirksomhet som omfatter infrastruktur veg og jernbane, vann & avløp, grunnarbeider bygg, rivningsarbeider samt betong og tømmerarbeider med hele Østlandet som arbeidsområde. Selskapets administrasjon er lokalisert i Lillehammer.

Gjermundshaug Anlegg AS sin virksomhet er i stor grad den samme som Anlegg Øst

FS Betong AS utfører ulike betongarbeider som garasjeanlegg, broer, kulverter, støttemurer, tunneller, og næringsbygg innen bygg- og anleggssektoren. Markedsområdet er hele Østlandet og selskapets administrasjon er lokalisert i Lillehammer.

Steer AS er konsernets satsing på førerløse maskiner. Selskapet er i gang med flere spennende prosjekter for kunder i inn- og utland og man er godt i gang med å bygge opp organisasjonen, men utviklingen har ikke vært som forventet og det er derfor foretatt nedskrivninger på investeringen i 2022.



Specto Remote AS sin virksomhet er radio- og datakommunikasjon innen blant annet offshore, shipping og andre steder med behov for avanserte trådløse kommunikasjonsløsninger. Selskapet er lokalisert i Oslo, men leverer tjenester og produkter over hele verden.

Grundsetmoen Eiendom AS står for oppføring og utleie av det som er våre nye lokaler i Elverum.

#### **Selskapets utvikling, resultat og fortsatte drift**

Etter styrets oppfatning gir årsregnskapet en rettvise oversikt over utvikling og resultat av foretakets virksomhet og dets stilling pr. 31.12.2022. Styret bekrefter at forutsetningen om fortsatt drift er til stede og dette er lagt til grunn ved utarbeidelse av regnskapet. Jfr note 2 har Gjermundshaug Gruppen AS i januar 2023 solgt sine aksjer i Anlegg Øst Entreprenør AS og Gjermundshaug Anlegg AS. Aksjesalget medfører en betydelig gevinst og samtidig at det vesentlige av konsernets virksomhet da er solgt. Det vil derfor sannsynligvis ikke bli utarbeidet konsernregnskap lenger for Gjermundshaug AS. Utover dette har det ikke inntrådt forhold etter regnskapsårets utgang som er av betydning ved bedømmelse av selskapet eller konsernets stilling.

#### **Forsknings- og utviklingsaktiviteter**

Konsernet hadde kostnader til forsknings- og utviklingsaktiviteter i 2022. Disse er løpende kostnadsført.

#### **Arbeidsmiljø**

Selskapet har hatt to årsverk i 2022. Det har ikke vært sykefravær eller arbeidsulykker som har medført fravær i selskapet i 2022. I konsernet har jobbnærværet vært ca 95,9 % (94,9 % i 2021). Av jobbfraværet utgjør 1,49 % korttidsfravær (0,91 % i 2021) og resterende fravær i mer enn 16 dager. Det arbeides løpende med å øke jobbnærværet ved ulike former for HMS-tiltak. Konsernet hadde en hendelse i 2022 som resulterte i fravær på grunn av skade. Styret og daglig leder mener arbeidsmiljøet i konsernet er godt, men vurderer løpende behovet for iverksettelse av tiltak for forbedring. Selskapet og konsernet har en kompetent bemanning, og er kjent som attraktive arbeidsgivere. Noe som har resultert i at vi er blitt sertifisert som en Great Place To Work arbeidsgiver. Det jobbes målrettet med kompetanseutvikling både for fagarbeidere og funksjonærer. Videre driver vi aktivt rekruttering på skoler, fagskoler og universiteter for å rekruttere mot fremtiden.

Styret takker de ansatte for god arbeidsinnsats i 2022!



### Likestilling

Selskapet og konsernet har som mål å være en arbeidsplass der det råder full likestilling mellom kvinner og menn. Selskapets personalpolitikk anses å være kjønnsnøytral på alle områder. Etter vår oppfatning er likestillingsspørsmål tilfredsstillende ivaretatt, og det er ikke iverksatt eller planlagt konkrete tiltak innenfor dette området. Det er ikke mottatt tilbakemeldinger, verken fra kvinner eller menn, om at noen opplever selskapets eller konsernets personalpolitikk som kjønnsdiskriminerende.

På balansedagen var det en kvinne og en mann ansatt i selskapet. Styret består av to menn og en kvinne. I konsernet er det ved årsskiftet ansatt 272 menn og 23 kvinner.

Selskapet og konsernet arbeider aktivt for å fremme likestilling, sikre like muligheter og rettigheter og hindre diskriminering. For å bidra til dette, har bedriften blant annet etablert rutiner for rekruttering, hvor kvinner oppfordres til å søke. Det er også foretatt en gjennomgang av kriteriene for karriereutvikling og lederstillinger i konsernet. Lønnsforhold kartlegges gjennom årlige lønnsforhandlinger for timelønnede der det følges en tabell for ansiennitet og kompetanse for begge kjønn. Det er jevnlig møter med tillitsvalgte, verneombud og arbeidsmiljøutvalg hvor det også er fokus på likestilling, trakassering, utvikling og rettferdighet.

Ut fra foretatt risikovurdering settes det opp en tiltaksliste for å motvirke diskriminering og bidra til økt likestilling og mangfold i virksomheten. Ledelsen gjennomgår tiltakslisten og hendelser. I år er det ikke registrert avvik når det kommer til hverken å fremme likestilling eller hindre diskriminering. Konsernet har utarbeidet en redegjørelse for aktsomhetsvurderinger. Denne redegjørelsen blir en del av bærekraftsrapporten for 2022, som publiseres på selskapets hjemmeside innen 30. juni.




### Ytre miljø

Selskapets og konsernets virksomhet påvirker det ytre miljøet, dog ikke mer enn det som er vanlig i bransjen. Vi vektlegger at våre maskiner, lastebiler og andre motorgående redskap er i god teknisk stand og at disse er så nye som mulig og er innenfor definisjonen av Steg V motor. Dette vil medføre at forurensingen fra disse er så lav som mulig. I vårt HMS arbeid rapporteres alle avvik fra normalen også på dette området. Bærekraftsmålene



har vi valgt som to av fem prioriterte målsetninger i strategiplanen. Det er da hyggelig å se at flere av våre byggherrer i større grad også anvender disse som del av sine vurderingskriterier ved anbud. Gjermundshaug Gruppen er en del av nettverket Grønn

anleggssektor. Nettverket har som overordnet mål å øke grønn innovasjonshastighet og verdiskapingen i sektoren ved å frambringe realistiske, gjennomførbare miljømål og -tiltak som gir målbar effekt. Selskapet jobber aktivt med å utnytte



maskinparken optimalt og har tett oppfølging av tomgangskjøring og hvor effektivt vi utnytter våre maskiner. Dette har resultert i tett og personlig oppfølging gjennom digitale verktøy som har gitt gode resultater.

### Resultat, investeringer, likviditet og finansiering

Selskapets årsresultat ble i 2022 kr 45,3 mill. Selskapets drift går omtrent i null og det positive resultatet skyldes i hovedsak utbytte fra datterselskap. Konsernets årsresultat ble kr 84,4 mill.

Resultatet er en del lavere enn forrige år og det skyldes i hovedsak økte driftskostnader som følge av prisstigning. Styret er likevel fornøyd med resultatet og de tiltakene som har blitt iverksatt i selskapene. De gode resultatene man har oppnådd i år er summen av at alle ledd nå fungerer bra; fra anbudsavdelingen som vinner de riktige prosjektene til prosjektorganisasjonen som har gjennomført i god stil.

Omsetningen er i 2022 økt med kr 36 mill, tilsvarende 3 %. Driftsmarginen endte på 7,9 %, som er en nedgang fra 10,7 % i 2021. Styret er likevel fornøyd med en slik margin tatt i betraktning de utfordringene man har hatt i 2022.

Konsernets egenkapital utgjør pr. 31.12.2022 kr. 231 mill. Egenkapitalprosenten på balansedagen er 34 % mot 36 % ved forrige balansedag. At egenkapitalandelen reduseres skyldes en noe økt balansesum. Etter styrets vurdering er egenkapitalen forsvarlig.



Likviditeten i konsernet har fortsatt å være bra i hele 2022. Mest som følge av høy positiv kontantstrøm fra drift til tross for fortsatt høy arbeidskapital. Som følge av salg av aksjer i 2023 har man opphørt konsernkontoen, og det er på balansetidspunktet ingen trekkrettighet til kassekreditt. Styret er likevel komfortabel med likviditetsnivået og de trekkrettigheter konsernet har tilgjengelig til leasing og objektlån.

Variasjon av finansielle markedspriser som renter, valuta og kreditt kan defineres som konsernets finansielle risiko. Restløpetid på langsiktige lån i selskapet er i gjennomsnitt 3 år. Styret anser ikke dette som en vesentlig risiko for selskapets fortsatte virksomhet på grunn av solid egenkapital og tilfredsstillende likviditet. Selskapet har ingen

øvrig eksponering i valuta, renter eller marked.

Kredittrisikoen innen Anlegg anses som lav da de største kundene er stat og kommune, samt at øvrige kunder er solide og at det er tett oppfølging inklusive løpende delfaktureringer på de enkelte entreprisene. Likviditetsrisikoen er også begrenset samlet sett i konsernet.

Selskapets styremedlemmer og daglig leder er dekket av felles styreansvarsforsikring i konsernet som er tegnet i lf. Forsikringen omfatter sikredes personlige rettslige erstatningsansvar for formuesskade som sikrede pådrar seg som følge av det personlige ledelsesansvaret ved å være daglig leder eller styremedlem.

### Fremtidig utvikling

Det arbeides kontinuerlig med utvikling av konsernet. Dette gjelder det enkelte mor- / datterselskap og strukturen i konsernet. De siste årene er det gjort betydelige grep for å styrke og samle vår kapasitet i fremtiden. Alle signaler peker mot et økt volum i våre primærmarkeder de neste årene. Vi mener vi står godt rustet for å være en attraktiv aktør i dette markedet.

Grunnleggende så er vårt syn positivt på våre muligheter i fremtiden og dette betyr at våre ansatte har trygghet for sine arbeidsplasser hos oss. Vi har en dyktig arbeidstokk og det er et mål å beholde og videreutvikle denne kompetansen i fremtiden. Vi merker også en dreining mot flere totalentrepriser i markedet. Dette er en endring vi har etterlyst og har utviklet oss til å kunne ta del i. Endringen vil medføre større omsetning for vår del da nye fag involveres i våre kontrakter, dette har gitt effekt de siste par årene. Videre vil det kreve at vi videreutvikler vår kompetanse på prosjektering og oppfølging av dette, samt utvikler gode rutiner på administrasjon da prosjektledelse vil utgjøre en større andel og større omfang av våre leveranser. Disse økte kravene, sammen med finansielle muskler til å bygge en stor norsk aktør var også en av de største grunnene til at Gjermundshaug Gruppen valgte å selge sine aksjer i anleggsselskapene til Eleda i 2023.



Flere aktører i bransjen er offensive, og styret forventer en kontinuerlig forsterkning av konkurransen i bransjen. Vi ser at selskaper posisjonerer seg gjennom blant annet oppkjøp og at stadig flere utenlandske aktører bidrar til økt prispress. Styrets strategi er imidlertid en fortsatt vekst, men det viktigste blir å sikre en god inntjening slik at man igjen kan legge et godt fundament for videre vekst.

Hovedfokus i inneværende år vil være og sikre høy kvalitet i leverte oppdrag, en kompromissløs holdning til HMS og fortsatt økt markeds- og salgsaktivitet med lønnsom drift.

Selskapets og konsernets likviditetsprognoser og budsjetter viser en positiv likviditetsmessig utvikling og selskapet vil etter styrets oppfatning være godt rustet til å takle fremtidens utfordringer.



Det er signaler fra politisk hold om at det skal investeres mye i infrastruktur, så som vei, bane vann & avløp og lignende fremover. Ordreservene inn i 2023 er høy, men likevel et område som stadig trenger påfyll.

Vi vil allikevel presisere at det normalt er betydelig usikkerhet knyttet til vurdering av fremtidige forhold og jamfør tidligere beskrevet er det vesentligste av konsernets virksomhet




## Årsberetning 2022

solgt i januar 2023. Konsernets fortsatte virksomhet vil da være videreutvikling av satsingen på førerløse maskiner og eiendomsforvaltning.

Alvdal, 22.06.2023

Styret i Gjermundshaug AS

  
Ole Gjermundshaug (Jun 26, 2023 30:52 GMT+2)

Ole Gjermundshaug  
Styreleder/Daglig leder

  
Anders Gjermundshaug (Jun 26, 2023 18:56 GMT+2)

Anders Gjermundshaug  
Styremedlem



Lisbeth Lunde Gjermundshaug  
Styremedlem






Års- og konsernregnskap					
Resultatregnskap					
Gjermundshaug AS					
Morselskap			Konsern		
2021	2022	Driftsinntekter og driftskostnader - Beløp i 1.000 kroner	Note	2022	2021
3 377	3 553	Salgsinntekter	3,5,10	1 347 349	1 310 470
-	258	Annen driftsinntekt		10 540	11 064
<b>3 377</b>	<b>3 811</b>	Sum driftsinntekter		<b>1 357 889</b>	<b>1 321 534</b>
-	73	Varekostnader		739 988	761 984
2 804	3 057	Lønnskostnader m.m.	11	257 427	236 082
826	1 204	Avskrivninger på driftsmidler og immaterielle eiendeler	1	28 526	28 467
514	537	Annen driftskostnad	1,5,11	224 644	153 047
<b>4 144</b>	<b>4 871</b>	Sum driftskostnader		<b>1 250 585</b>	<b>1 179 581</b>
<b>-767</b>	<b>-1 060</b>	Driftsresultat		<b>107 305</b>	<b>141 953</b>
<b>Finansinntekter og finanskostnader</b>					
16 000	46 400	Inntekt på investering i datterselskap og tilknyttet selskap	2	218	271
208	34	Annen renteinntekt		856	768
-	-	Annen finansinntekt		4 024	6
29	35	Annen rentekostnad		2 854	3 628
-	-	Annen finanskostnad		-	8 010
<b>16 179</b>	<b>46 400</b>	Resultat av finansposter		<b>2 244</b>	<b>-10 593</b>
15 412	45 339	Resultat før skattekostnad		109 549	131 360
-24	73	Skattekostnad på ordinært resultat	9	25 198	27 827
<b>15 436</b>	<b>45 266</b>	Ordinært resultat		<b>84 351</b>	<b>103 533</b>
<b>15 436</b>	<b>45 266</b>	Årsoverskudd		<b>84 351</b>	<b>103 533</b>
		Minoritetens andel	7	<b>35 607</b>	<b>42 811</b>
		Majoritetens andel		<b>48 744</b>	<b>60 722</b>
<b>Overføringer</b>					
15 436	45 266	Avsatt til annen egenkapital	7	48 744	60 722
<b>15 436</b>	<b>45 266</b>	Sum overføringer		<b>48 744</b>	<b>60 722</b>
Gjermundshaug AS			Org.nr. 958912684		



<b>Års- og konsernregnskap</b>						
<b>Balanse</b>						
<b>Gjermundshaug AS</b>						
<b>Morselskap</b>			<b>Konsern</b>			
<b>2021</b>	<b>2022</b>	<b>EIENDELER - Beløp i 1.000 kroner</b>	<b>Note</b>	<b>2022</b>	<b>2021</b>	
		<b>Anleggsmidler</b>				
		<b>Immaterielle eiendeler</b>				
-	-	Utsatt skattefordel	9	6 221	4 462	
-	-	Sum immaterielle eiendeler		<b>6 221</b>	<b>4 462</b>	
		<b>Varige driftsmidler</b>				
-	-	Tomter, bygninger o.a. fast eiendom	1,4	10 237	10 985	
402	256	Maskiner og anlegg	1,4	30 699	18 302	
3 188	2 242	Driftsløsøre, inventar o.a. utstyr	1,4	42 661	40 855	
<b>3 589</b>	<b>2 498</b>	Sum varige driftsmidler		<b>83 597</b>	<b>70 142</b>	
		<b>Finansielle anleggsmidler</b>				
28 874	28 874	Investeringer i datterselskap	2,4	-	-	
-	-	Investeringer i tilknyttede selskap	2	9 905	8 916	
12 093	-	Andre fordringer	4	18 998	22 381	
-	-	Investeringer i aksjer og andeler		10	10	
<b>40 967</b>	<b>28 874</b>	Sum finansielle anleggsmidler		<b>28 913</b>	<b>31 307</b>	
<b>44 556</b>	<b>31 372</b>	Sum anleggsmidler		<b>118 731</b>	<b>105 911</b>	
		<b>Omløpsmidler</b>				
-	-	Lager av varer og annen beholdning	4,12	11 513	12 017	
		<b>Fordringer</b>				
-	93	Kundefordringer	3,4,5	231 589	235 144	
-	-	Innestående kontrakt	3,4	66 895	40 213	
12	430	Andre fordringer		6 015	5 393	
<b>12</b>	<b>1 687</b>	Sum fordringer		<b>304 499</b>	<b>280 751</b>	
<b>17 154</b>	<b>23 171</b>	Bankinnskudd, kontanter og lignende	4,6	<b>235 571</b>	<b>247 257</b>	
<b>17 166</b>	<b>24 858</b>	Sum omløpsmidler		<b>551 583</b>	<b>540 024</b>	
<b>61 723</b>	<b>56 230</b>	Sum eiendeler		<b>670 315</b>	<b>645 935</b>	
Gjermundshaug AS		Org.nr. 958912684				



Års- og konsernregnskap						
Balanse						
Gjermundshaug AS						
Morselskap			Konsern			
2021	2022	EGENKAPITAL OG GJELD - Beløp i 1.000 kroner	Note	2022	2021	
<b>Egenkapital</b>						
<b>Innskutt egenkapital</b>						
30	999	Aksjekapital	7,8	999	30	
175	175	Overkurs	7	175	175	
205	1 174	Sum innskutt egenkapital		1 174	205	
<b>Opptjent egenkapital</b>						
56 731	45 328	Annen egenkapital	7	146 290	155 090	
56 731	45 328	Sum opptjent egenkapital		146 290	155 090	
<b>56 936</b>	<b>46 502</b>	Sum egenkapital majoritet		<b>147 464</b>	<b>155 295</b>	
Minoritetsinteresser						
			7	83 465	74 063	
Sum egenkapital						
				230 929	229 358	
<b>Gjeld</b>						
<b>Avsetning for forpliktelser</b>						
204	107	Utsatt skatt	9	73 421	61 161	
-	-	Andre avsetninger for forpliktelser		6 750	6 750	
204	107	Sum avsetning for forpliktelser		80 171	67 911	
<b>Annen langsiktig gjeld</b>						
1 262	843	Gjeld til kredittinstitusjoner	1,4	49 599	62 395	
1 262	843	Sum annen langsiktig gjeld		49 599	62 395	
<b>Kortsiktig gjeld</b>						
79	603	Leverandørgjeld	5	107 416	88 438	
10	169	Betalbar skatt	9	14 456	102	
245	306	Skyldig offentlige avgifter		23 332	37 379	
2 987	7 699	Annen kortsiktig gjeld	3	164 412	160 352	
3 321	8 778	Sum kortsiktig gjeld		309 616	286 272	
4 787	9 728	Sum gjeld		439 386	416 577	
61 723	56 229	Sum egenkapital og gjeld		670 315	645 935	
Alvdal, den 22.06.23						
						
Ole Gjermundshaug Styreleder og daglig leder	Anders Gjermundshaug Styremedlem	Lisbeth Lunde Gjermundshaug Styremedlem				
Gjermundshaug AS		Org.nr. 958912684				



<b>Års- og konsernregnskap</b>				
<b>Kontantstrømoppstilling</b>				
<b>Gjermundshaug AS</b>				
<b>Morselskap</b>			<b>Konsern</b>	
<b>2021</b>	<b>2022</b>		<b>2022</b>	<b>2021</b>
<b>Kontantstrømmer fra operasjonelle aktiviteter</b>				
15 412	45 339	Resultat før skattekostnad	109 549	131 360
-	-10	Periodens betalte skatt	-102	-5 609
-	-258	Tap/gevinst ved salg av anleggsmidler	-8 646	-10 294
826	1 204	Ordinære avskrivninger	28 526	28 467
-	-	Inntekt på investering i TS	-218	-271
-	-	Endring i varelager	504	-2 417
-	-93	Endring i kundefordringer	-23 127	-16 130
-35	524	Endring i leverandørgjeld	18 978	-4 401
2 380	4 356	Endringer i andre tidsavgrensingsposter	-9 203	48 893
<b>18 584</b>	<b>51 062</b>	<b>Netto kontantstrøm fra operasjonelle aktiviteter</b>	<b>116 262</b>	<b>169 600</b>
<b>Kontantstrømmer fra investeringsaktiviteter</b>				
-	1 310	Innbetalinger ved salg av varige driftsmidler	12 081	11 375
-2 538	-1 164	Utbetalinger ved kjøp av varige driftsmidler	-47 546	-28 891
-2 641	-1 164	Utbetalinger på langsiktige lånefordringer	-	-
-	12 093	Innbetalinger på langsiktige lånefordringer	3 383	2 779
<b>-5 179</b>	<b>11 075</b>	<b>Sum kontantstrøm til investeringsaktiviteter</b>	<b>-32 083</b>	<b>-14 737</b>
<b>Kontantstrømmer fra finansieringsaktiviteter</b>				
-	-	Innbetalinger ved opptak av ny langsiktig gjeld	18 048	4 845
-417	-419	Utbetalinger ved nedbetaling av langsiktig gjeld	-30 844	-37 997
-	-	-Ut/+Innbetalinger av egenkapital	-	-
-	-	Mottatt utbytte fra tilknyttet selskap	-	-
-5 000	-55 700	Utbetaling utbytte	-83 070	-22 649
<b>-5 417</b>	<b>-56 119</b>	<b>Netto kontantstrøm fra finansieringsaktiviteter</b>	<b>-95 866</b>	<b>-55 801</b>
7 989	6 017	= Netto endring i kontanter og kontantekvivalenter	-11 686	99 062
9 165	17 154	+ Beh.av kont.og kontantekv. ved per.begynnelse	247 257	148 195
17 154	23 171	= Beh.av kont.og kontantekv. ved per.slutt	235 571	247 257
<b>Gjermundshaug AS</b>				
<b>Org.nr. 958912684</b>				



## Gjermundshaug AS

## Noter års- og konsernregnskap 2022

### Regnskapsprinsipper

Årsregnskapet er satt opp i samsvar med regnskapsloven og god regnskapsskikk. Alle beløp er i 1.000 kroner om ikke annet er angitt.

#### *Bruk av estimater*

Utarbeidelse av regnskaper i samsvar med regnskapsloven krever bruk av estimater. Videre krever anvendelse av selskapets regnskapsprinsipper at ledelsen må utøve skjønn. Områder som i stor grad inneholder slike skjønnsmessige vurderinger, høy grad av kompleksitet, eller områder hvor forutsetninger og estimater er vesentlige for årsregnskapet, er beskrevet i notene.

### Aksjer i datterselskap og tilknyttet selskap

Datterselskaper er selskaper der morselskapet har kontroll, og dermed bestemmende innflytelse på enhetens finansielle og operasjonelle strategi, normalt ved å eie mer enn halvparten av den stemmeberettigede kapitalen eller på annen måte ha oppnådd bestemmende innflytelse. Investeringer med 20-50 % eie av stemmeberettiget kapital og betydelig innflytelse, defineres som tilknyttede selskaper.

#### *Regnskapsprinsipper for aksjer i datterselskaper og tilknyttede selskaper*

Kostmetoden brukes som prinsipp for investeringer i datterselskaper og tilknyttede selskaper i selskapsregnskapet. Kostprisen økes når midler tilføres ved kapitalutvidelse, eller når det gis konsernbidrag til datterselskap. Mottatte utdelinger resultatføres i utgangspunktet som inntekt. Utdelinger som overstiger andel av opptjent egenkapital etter kjøpet føres som reduksjon av anskaffelseskost. Utbytte/konsernbidrag fra datterselskap regnskapsføres det samme året som datterselskapet avsetter beløpet. Utbytte fra andre selskaper regnskapsføres som finansinntekt når utbyttet er vedtatt.

I konsernregnskapet brukes egenkapitalmetoden som prinsipp for investeringer i tilknyttede selskaper. Bruk av metoden fører til at regnskapsført verdi i balansen tilsvarer andelen av egenkapitalen i det tilknyttede selskapet, korrigert for eventuelle gjenværende merverdier fra kjøpet og urealiserte internergevinster. Resultatandelen i resultatregnskapet baseres på andelen av resultatet etter skatt i det tilknyttede selskapet, og korrigeres for eventuelle avskrivninger på merverdier og urealiserte gevinster. I resultatregnskapet vises resultatandelen under finansposter.

#### *Konsolideringsprinsipper*

Datterselskaper blir konsolidert fra det tidspunkt kontrollen er overført til konsernet (oppkjøpstidspunktet).

I konsernregnskapet erstattes posten aksjer i datterselskap med datterselskapets eiendeler og gjeld. Konsernregnskapet utarbeides som om konsernet var én økonomisk enhet. Transaksjoner, urealisert fortjeneste og mellomværende mellom selskapene i konsernet elimineres.

Kjøpte datterselskaper regnskapsføres i konsernregnskapet basert på morselskapets anskaffelseskost. Anskaffelseskost tilordnes identifiserbare eiendeler og gjeld i datterselskapet, som oppføres i konsernregnskapet til virkelig verdi på oppkjøpstidspunktet. Eventuell merverdi ut over hva som kan henføres til identifiserbare eiendeler og gjeld, balanseføres som goodwill. Goodwill behandles som en residual og balanseføres med den andelen som er observert i oppkjøpstransaksjonen. Merverdier i konsernregnskapet avskrives over de oppkjøpte eiendelenes forventede levetid. Intern urealisert fortjeneste ved internt salg hvor varene ikke er videresolgt på balansedagen elimineres i konsernet og reverseres når varene er solgt eller ved eliminering av avskrivninger på driftsmidler. Det beregnes utsatt skatt ved slik eliminasjon i konsernet. Minoritetens andel av resultat og egenkapital i konsernet vises som egne poster.



## Gjermundshaug AS

## Noter års- og konsernregnskap 2022

### Salgsinntekter

Inntekter ved salg av varer og tjenester vurderes til virkelig verdi av vederlaget, netto etter fradrag for merverdiavgift, returer, rabatter og andre avslag. Salg av varer resultatføres når en enhet innenfor konsernet har levert sine produkter til kunden og det ikke er uoppfylte forpliktelser som kan påvirke kundens aksept av leveringen. Levering er ikke foretatt før produktene er sendt til avtalt sted og risiko for tap og ukurans er overført til kunden. Erfaringstall brukes som grunnlag for å estimere og regnskapsføre avsetninger for kvantumsrabatter og varereturer på salgstidspunktet. Avsetning til forventede garantiarbeider føres som kostnad og annen kortsiktig gjeld.

Tjenester inntektsføres i takt med utførelsen.

### Anleggskontrakter

Arbeid under utførelse knyttet til fastpriskontrakter med lang tilvirkningstid vurderes etter løpende avregnings metode. Fullføringsgraden beregnes som andel utført produksjon av estimert totalproduksjon. Opptjent ikke fakturert produksjon presenteres under kundefordringer og fakturert ikke utført produksjon presenteres under annen kortsiktig gjeld. For prosjekter som antas å gi tap, kostnadsføres hele det beregnede tapet umiddelbart.

### Klassifisering av balanseposter

Eiendeler bestemt til varig eie eller bruk klassifiseres som anleggsmidler. Eiendeler som er tilknyttet varekretsløpet klassifiseres som omløpsmidler. Fordringer for øvrig klassifiseres som omløpsmidler hvis de skal tilbakebetales innen ett år. For gjeld legges analoge kriterier til grunn. Første års avdrag på langsiktige fordringer og langsiktig gjeld klassifiseres likevel ikke som omløpsmiddel og kortsiktig gjeld.

### Anskaffelseskost

Anskaffelseskost for eiendeler omfatter kjøpesummen for eiendelen, med fradrag for bonuser, rabatter og lignende, og med tillegg for kjøpsutgifter (frakt, toll, offentlige avgifter som ikke refunderes og eventuelle andre direkte kjøpsutgifter). Ved kjøp i utenlandsk valuta balanseføres eiendelen til kursen på transaksjonstidspunktet, men til terminkursen ved bruk av terminkontrakt.

For varige driftsmidler og immaterielle eiendeler omfatter anskaffelseskost også direkte utgifter for å klargjøre eiendelen for bruk, for eksempel utgifter til testing av eiendelen.

### Immaterielle eiendeler og goodwill

Goodwill har oppstått i forbindelse med kjøp av virksomhet. Goodwill avskrives over forventet levetid.

Utgifter til utvikling balanseføres i den grad det kan identifiseres en fremtidig økonomisk fordel knyttet til utvikling av en identifiserbar immateriell eiendel og utgiftene kan måles pålitelig. I motsatt fall kostnadsføres slike utgifter løpende. Balanseført utvikling avskrives lineært over økonomisk levetid.



## Gjermundshaug AS

## Noter års- og konsernregnskap 2022

### Varige driftsmidler

Tomter avskrives ikke. Andre varige driftsmidler balanseføres og avskrives lineært til restverdi over driftsmidlenes forventede utnyttbare levetid. Ved endring i avskrivningsplan fordeles virkningen over gjenværende avskrivningstid ("knekkpunktmetoden"). Vedlikehold av driftsmidler kostnadsføres løpende under driftskostnader. Påkostninger og forbedringer tillegges driftsmidlets kostpris og avskrives i takt med driftsmidlet. Skillet mellom vedlikehold og påkostning/forbedring regnes i forhold til driftsmidlets stand på anskaffelsestidspunktet.

Leide (leasede) driftsmidler balanseføres som driftsmidler hvis leiekontrakten anses som finansiell.

### Andre langsiktige aksjeinvesteringer

Kostmetoden brukes som prinsipp for investeringer i andre aksjer mv. Utdelinger regnskapsføres i utgangspunktet som finansinntekt, når utdelingen er vedtatt. Hvis utdelingene vesentlig overstiger andel av opptjent egenkapital etter kjøpet, føres det overskytende til reduksjon av kostprisen.

### Nedskrivning av anleggsmidler

Ved indikasjon om at balanseført verdi av et anleggsmiddel er høyere enn virkelig verdi, foretas det test for verdifall. Testen foretas for det laveste nivå av anleggsmidler som har selvstendige kontantstrømmer. Hvis balanseført verdi er høyere enn både salgsverdi og gjenvinnbart beløp (nåverdi ved fortsatt bruk/eie), foretas det nedskrivning til det høyeste av salgsverdi og gjenvinnbart beløp.

Tidligere nedskrivninger, med unntak for nedskrivning av goodwill, reverseres hvis forutsetningene for nedskrivningen ikke lenger er til stede.

### Varelager

Varer er vurdert til det laveste av kostpris og netto salgsverdi. Det er foretatt regnskapsmessig avsetning for ukurans.

### Fordringer

Kundefordringer føres opp i balansen etter fradrag for avsetning til forventede tap. Avsetning til tap gjøres på grunnlag av individuell vurdering av fordringene og en tilleggsavsetning som skal dekke øvrige påregnelige tap. Vesentlige økonomiske problemer hos kunden, sannsynligheten for at kunden vil gå konkurs eller gjennomgå økonomisk restrukturering, og utsettelse og mangler ved betalinger anses som indikatorer på at kundefordringer må nedskrives.

Andre fordringer, både omløpsfordringer og anleggsfordringer, føres opp til det laveste av pålydende og virkelig verdi. Virkelig verdi er nåverdien av forventede framtidige innbetalinger. Det foretas likevel ikke neddiskontering når effekten av neddiskontering er uvesentlig for regnskapet. Avsetning til tap vurderes på samme måte som for kundefordringer.

### Gjeld

Gjeld, med unntak for enkelte avsetninger for forpliktelser, balanseføres til nominelt gjeldsbeløp.

### Garantiarbeider/reklamasjoner

Garantiarbeider/reklamasjoner knyttet til avsluttede salg vurderes til antatt kostnad for slikt arbeid. Estimert beregnes med utgangspunkt i historiske tall for garantiarbeider, men korrigert for forventet avvik på grunn av for eksempel endring i kvalitetssikringsrutiner og endring i produktspekter. Avsetningen føres opp under "Avsetninger for forpliktelser", og endringen i avsetningen resultatføres.



## Gjermundshaug AS

## Noter års- og konsernregnskap 2022

### **Pensjoner**

#### *Innskuddsplaner*

Ved innskuddsplaner betaler selskapet innskudd til et forsikringsselskap. Selskapet har ingen ytterligere betalingsforpliktelse etter at innskuddene er betalt. Innskuddene regnskapsføres som lønnskostnad.

### **Skatt**

Skattekostnaden i resultatregnskapet omfatter både periodens betalbare skatt og endring i utsatt skatt. Utsatt skatt beregnes på grunnlag av de midlertidige forskjeller som eksisterer mellom regnskapsmessige og skattemessige verdier, samt eventuelt ligningsmessig underskudd til fremføring ved utgangen av regnskapsåret. Skatteøkende og skattereduserende midlertidige forskjeller som reverserer eller kan reversere i samme periode er utlignet. Oppføring av utsatt skattefordel på netto skattereduserende forskjeller som ikke er utlignet og underskudd til fremføring, begrunnes med antatt fremtidig inntjening. Utsatt skatt og skattefordel som kan balanseføres oppføres netto i balansen i de tilfellene selskapene er innenfor skattekonsern.

Skattereduksjon ved avgitt konsernbidrag, og skatt på mottatt konsernbidrag som føres som reduksjon av balanseført beløp på investering i datterselskap, føres direkte mot skatt i balansen (mot betalbar skatt hvis konsernbidraget har virkning på betalbar skatt, og mot utsatt skatt hvis konsernbidraget har virkning på utsatt skatt). Utsatt skatt både i selskapsregnskapet og i konsernregnskapet regnskapsføres til nominelt beløp.

### **Kontantstrømoppstilling**

Kontantstrømoppstillingen utarbeides etter den indirekte metoden. Kontanter og kontantekvivalenter omfatter kontanter, bankinnskudd og andre kortsiktige likvide plasseringer, som umiddelbart og med uvesentlig kursrisiko kan konverteres til kjente kontantbeløp og med gjenværende løpetid mindre enn tre måneder fra anskaffelsesdato.



Gjermundshaug AS

Noter års- og konserregnskap 2022

## Note 1 Varige driftsmidler

<b>Morselskapet</b>	<b>Driftsløsøre</b>	<b>Maskiner</b>	<b>Sum</b>
Anskaffelseskost 01.01.	5 201	438	5 639
Tilgang	1 164	-	1 164
Avgang	1 388	-	1 388
Anskaffelseskost 31.12.	4 977	438	5 415
Akkumulerte avskrivninger 31.12.	2 735	183	2 917
<b>Balanseført verdi 31.12.</b>	<b>2 242</b>	<b>256</b>	<b>2 498</b>
Årets avskrivninger	<b>1 058</b>	<b>146</b>	<b>1 204</b>
Forventet økonomisk levetid	5 år	5 år	
Avskrivningsplan	Lineær	Lineær	

<b>Konsernet</b>	<b>Bygninger og</b>			<b>Sum</b>
	<b>tomter</b>	<b>Maskiner</b>	<b>Driftsløsøre</b>	
Anskaffelseskost 01.01.	19 338	87 168	101 172	<b>207 679</b>
Tilgang	359	23 612	23 137	<b>47 108</b>
Avgang	-	8 487	8 569	<b>17 057</b>
Anskaffelseskost 31.12.	19 697	102 293	115 740	<b>237 730</b>
Akkumulerte avskrivninger 31.12.	9 460	71 594	73 079	<b>154 133</b>
<b>Balanseført verdi 31.12.</b>	<b>10 237</b>	<b>30 699</b>	<b>42 661</b>	<b>83 597</b>
Årets avskrivninger	1 109	10 617	16 800	<b>28 526</b>
Forventet økonomisk levetid	10 - 25 år	3 - 5 år	3 - 5 år	
Avskrivningsplan	Lineær	Lineær	Lineær	

Konsernet har mottatt TNOK 673 i støtte fra Enova til kjøp av gravemaskin med elektrisk drivlinje. Tilskuddet er ført som reduksjon av balanseført verdi på anskaffelsen.

## Årlig leie av ikke balanseførte driftsmidler

<b>Driftsmiddel</b>	<b>Leieperiode</b>	<b>Årlig leie</b>	<b>Rest leiebetalinger</b>
Maskiner	5 år	39 300	86 500
Eiendom	1 - 10 år	5 900	



Gjermundshaug AS

Noter års- og konsemregnskap 2022

## Note 2 Datterselskap, tilknyttet selskap og felleskontrollert virksomhet

### Morselskapet

Gjermundshaug AS har mottatt TNOK 46 400 i utbytte fra Gjermundshaug Gruppen AS i 2022.

Datterselskap	Forretnings- kontor	Eier-/ stemme- andel	Egenkapital 2022	Resultat 2022	Balanseført verdi
Gjermundshaug Gruppen AS	Alvdal	80 %	56 296	54 944	28 874

Datterselskapet Gjermundshaug Gruppen AS eier følgende datterselskaper:

Foretaksnavn	Forretnings- kontor	Eier-/ stemme- andel	Foreløpig egenkapital 2022	Foreløpig resultat 2022	Balanseført verdi
Gjermundshaug Anlegg AS	Alvdal	91 %	94 439	40 740	25 751
Anlegg Øst Entreprenør AS	Lillehammer	51 %	86 465	45 582	780
Alvdal Eiendom AS	Alvdal	100 %	241	-950	1 814
Steer AS	Oslo	58 %	-2 274	-4 645	-
<b>Balanseført verdi aksjer eid av Gjermundshaug Gruppen AS</b>					<b>28 346</b>

Gjermundshaug Gruppen AS har inntektsført TNOK 57 230 i utbytte fra datterselskap i 2022.

Gjermundshaug Gruppen AS inngikk den 30.11.22 avtale om salg av aksjene i Gjermundshaug Anlegg AS og Anlegg Øst Entreprenør AS. Avtalen er gjennomført med overdragelse av aksjene den 19.01.23 og aksjesalget vil gi en betydelig gevinst i 2023.

Datterselskapene Gjermundshaug Anlegg AS og Anlegg Øst Entreprenør AS eier hver for seg 50 % av aksjene i FS Betong AS. Med bakgrunn i at konsernet dermed har kontroll på 100 % aksjekapitalen er FS Betong AS medtatt i konsernregnskapet fra oppkjøpstidspunktet.

Datterselskap	Forretnings- kontor	Eier-/ stemme- andel	Foreløpig egenkapital 2022	Foreløpig resultat 2022	Balanseført verdi
FS Betong AS	Alvdal	100 %	290	2 902	2 000

Tilknyttet selskap i konsernet eies av datterselskapet Gjermundshaug Gruppen AS, unntatt Holmenga Sør AS som eies av Anlegg Øst Entreprenør AS.

I konsernregnskapet er investeringene bokført etter egenkapitalmetoden.

Tilknyttet selskap - Egenkapitalmetoden	Holmenga Sør AS	Grundsetmoen Eiendom AS	Specto Remote AS	Sum
Anskaffelseskost	500	7 500	632	<b>8 632</b>

Beregning av balanseført verdi 31.12.:

<b>Balanseført verdi 01.01.</b>	-	8 190	997	<b>9 187</b>
Anskaffelse	500	-	-	<b>500</b>
Årets resultatandel	-	-31	249	<b>218</b>
<b>Balanseført verdi 31.12.</b>	<b>500</b>	<b>8 159</b>	<b>1 246</b>	<b>9 905</b>

Kontoradresse	Hurdal	Elverum	Oslo
Eierandel	50 %	50 %	40 %



Gjermundshaug AS

Noter års- og konsernregnskap 2022

### Note 3 Anleggskontrakter

Balansførte verdier vedrørende prosjekter	Konsernet	
	2022	2021
<b>Inkludert i kundefordringer</b>		
Opptjent ikke fakturert produksjon	100 465	86 414
<b>Innestående betalinger i.h.t. kontrakt</b>		
	67 312	40 213
<b>Inkludert i kortsiktig gjeld</b>		
Fakturert, ikke utført produksjon (forskudd)	61 003	31 998
<b>Resultatposter vedrørende prosjekter</b>		
<b>Resultat på prosjekter under utførelse</b>		
Resultatførte totale inntekter	1 646 825	1 501 872
Estimert kontraktsfortjeneste	222 546	182 028
<b>Tapsprosjekter under utførelse</b>		
Gjenværende produksjon	3 530	10 500

### Note 4 Fordringer, gjeld, garantier og pantstillelser

Morselskapet		Gjeld sikret ved pant	Konsernet	
2021	2022		2022	2021
1 262	843	Langsiktig gjeld til kredittinstitusjoner	49 600	62 395
		Garantier sikret ved pant		
-	-	Garantiansvar ifbm entreprenørkontrakter	223 256	188 539
-	-	<b>Sum gjeld og garantier sikret ved pant</b>	<b>272 856</b>	<b>250 933</b>
		<b>Balansført verdi av pantsatte eiendeler</b>		
1 103	702	Varige driftsmidler	78 925	62 537
-	-	Aksjer i enkelte datterselskaper	28 346	28 346
-	-	Varer	11 513	12 017
-	-	Kundefordringer og innestående kontrakt	292 104	262 500
1 103	702	<b>Sum</b>	<b>410 888</b>	<b>365 399</b>

Datterselskapet Gjermundshaug Gruppen AS har inngått en renteswapavtale på MNOK 50 med rentesats 2,02 % og utløpsperiode september 2025. Avtalen er fordelt videre til to av datterselskapene. Viderefordelingen av renteswapavtalen opphører fra og med aksjene i datterselskapene er solgt den 19.01.2023. Markedsverdien på balansetidspunktet er TNOK 1 548.



Gjermundshaug AS

Noter års- og konsernregnskap 2022

	2022	2021
Gjeld som forfaller senere enn fem år etter balansedagen i konsernet	3 950	4 500
Morselskapet har ingen gjeld som forfaller senere enn fem år etter balansedagen.		
Fordringer som forfaller senere enn et år etter balansedagen i selskapet	-	12 093
Fordringer som forfaller senere enn et år etter balansedagen i konsernet	18 998	22 342
Fordringene renteregnes på markedsmessige vilkår og det er etablert sikkerhet.		

#### Note 5 Mellomværende og transaksjoner med selskap i samme konsern m.v.

##### Morselskapet

Transaksjoner med foretak i samme konsern	2021	2022
Driftsinntekter	3 377	3 479

Konsernet	Fordringer		Gjeld	
	2021	2022	2022	2021
Tilknyttet selskap	6 420	5 250	56	697

#### Note 6 Bundne bankinnskudd, trekkrettigheter

Morselskapet			Konsernet	
2021	2022	Bundne bankinnskudd	2022	2021
108	141	Skattetrekksmidler	9 343	10 259

#### Note 7 Egenkapital

##### Morselskapet

Årets endring i egenkapital	Aksjekapital	Overkurs	Annen	Sum
			egenkapital	
Egenkapital 01.01.	30	175	56 731	56 936
Fondsemissjon	969		-969	-
Årets resultat			45 266	45 266
Tilleggsutbytte			-55 700	-55 700
<b>Egenkapital 31.12.</b>	<b>999</b>	<b>175</b>	<b>45 326</b>	<b>46 502</b>

##### Konsernet

Årets endring i egenkapital	Aksjekapital	Overkurs	Annen	Minoritets-	Sum
			egenkapital	interesser	
Egenkapital 01.01.	30	175	155 090	74 063	229 358
Fondsemissjon	969		-969		-
Årets resultat			48 744	35 607	84 351
Endring minoritet og andre endringer			-874	1 165	291
Tilleggsutbytte			-55 700	-27 370	-83 070
<b>Egenkapital 31.12.</b>	<b>999</b>	<b>175</b>	<b>146 291</b>	<b>83 465</b>	<b>230 929</b>



Gjermundshaug AS

Noter års- og konsernregnskap 2022

## Note 8 Aksjekapital og aksjonærinformasjon

Selskapets aksjekapital er NOK 999 000 fordelt på 21 A-aksjer og 9 B-aksjer, hver pålydende NOK 33 300. B-aksjer har ikke stemmerett.

Oversikt over aksjonærene:

A-aksjer:	Antall	Eier-/stemmeandel
Ole Gjermundshaug	21	70 % / 100 %
B-aksjer:		
Anders Gjermundshaug AS	6	20 % / 0 %
LLG Holding AS	3	10 % / 0 %

Ole Gjermundshaug er daglig leder og styremedlem i Gjermundshaug AS.

Styremedlem Anders Gjermundshaug eier 20 % av B-aksjene via sitt heleide selskap

Anders Gjermundshaug AS. Styremedlem Lisbeth Lunde Gjermundshaug eier 10 % av B-aksjene via sitt heleide selskap LLG Holding AS.

## Note 9 Skatt

### Beregning av utsatt skatt/utsatt skattefordel

Morselskapet			Konsernet	
2021	2022	Midlertidige forskjeller	2022	2021
878	449	Varige driftsmidler	-6 228	-5 204
-	-	Tilvirkningskontrakter	371 544	307 746
-	-	Fordringer og varelager	-5 270	-1 000
49	39	Gevinst- og tapskonto	2 574	3 218
-	-	Avsetninger mv.	-7 650	-7 650
927	488	Netto midlertidige forskjeller	354 970	297 109
-	-	Underskudd til fremføring	-49 515	-39 388
927	488	Grunnlag for utsatt skatt	305 456	257 722
204	107	Utsatt skatt	67 201	56 699
-	-	Herav balanseført utsatt skattefordel	6 221	4 462
204	107	Utsatt skatt i balansen	73 421	61 161

2021	2022	Grunnlag for betalbar skatt	2022	2021
15 412	45 339	Resultat før skattekostnad	109 549	131 360
-15 520	-45 008	Permanente forskjeller	5 203	9 039
-108	331	Grunnlag for skattekostnad på årets resultat	114 752	140 399
155	439	Endring i midlertidige forskjeller	-57 861	-112 004
47	770	Gr.lag for bet.bar skatt i res.regnskapet	56 891	28 395
-	-	Anvendelse av fremførbart underskudd	549	-33 055
47	770	Skattepliktig inntekt	57 440	-4 661



Gjermundshaug AS

Noter års- og konsernregnskap 2022

Morselskapet		Fordeling av skattekostnaden	Konsernet	
2021	2022		2022	2021
10	169	Betalbar skatt	14 456	102
-34	-97	Endring i utsatt skatt	10 741	27 725
<b>-24</b>	<b>73</b>	<b>Skattekostnad</b>	<b>25 197</b>	<b>27 827</b>
<b>Betalbar skatt i balansen</b>				
-	169	Betalbar skatt i skattekostnaden	14 456	102
-	-	Fordring på skatt til gode fra krisepakke	-	-
<b>-</b>	<b>169</b>	<b>Betalbar skatt i balansen</b>	<b>14 456</b>	<b>102</b>
<b>Avstemming av årets skattekostnad</b>				
15 412	45 339	Resultat før skattekostnad	109 549	131 360
3 391	9 975	Beregnet skatt	24 101	28 899
-24	73	Skattekostnad i resultatregnskapet	25 197	27 827
<b>-3 414</b>	<b>-9 902</b>	<b>Differanse</b>	<b>1 096</b>	<b>-1 072</b>
Differansen består av følgende:				
-3 414	-9 903	Skatt av permanente forskjeller	1 145	1 989
-	-	For lite avsatt forrige år	-48	-
<b>-3 414</b>	<b>-9 903</b>	<b>Sum forklart differanse</b>	<b>1 095</b>	<b>-1 072</b>

#### Note 10 Fordeling av inntekter

Morselskapet		Fordeling av inntekter	Konsernet	
2021	2022		2022	2021
-	-	Anleggsvirksomhet	1 345 139	1 306 823
-	258	Gevinster salg driftsmidler	10 128	11 000
3 377	3 553	Andre inntekter	2 622	3 711
<b>3 377</b>	<b>3 811</b>	<b>Sum</b>	<b>1 357 889</b>	<b>1 321 534</b>

Omsetning i utlandet er noe salg av driftsmidler, resterende er omsetning i Norge.

#### Note 11 Lønnskostnader, antall ansatte, godtgjørelser, lån til ansatte mm.

Morselskapet		Lønnskostnader	Konsernet	
2021	2022		2022	2021
2 317	2 364	Lønninger	206 496	196 775
177	184	Arbeidsgiveravgift	23 812	21 329
204	252	Pensjonskostnader	13 643	10 408
106	257	Andre ytelser	13 476	7 570
<b>2 804</b>	<b>3 057</b>	<b>Sum</b>	<b>257 427</b>	<b>236 082</b>
2	2	Sysselsatte årsverk i regnskapsåret	276	261

Det er mottatt TNOK 2 032 i lærlingetilskudd i konsernet i 2022. Beløpet er ført som reduksjon av lønnskostnader.



Gjermundshaug AS

Noter års- og konsernregnskap 2022

## Ytelser til ledende personer

	Daglig leder
Lønn	1 589
Pensjonsutgifter	151
Annen godtgjørelse	207

Det er ikke gitt lån/sikkerhetsstillelse til daglig leder, styrets leder eller andre nærstående parter. Det er ikke utbetalt honorar til styreleder.

Foretaket er pliktig til å ha tjenestepensjonsordning for selskapets ansatte jfr. lov om obligatorisk tjenestepensjon. Foretaket har etablert en tjenestepensjonsordning som tilfredsstiller kravene i loven. Pensjonsordningen er en innskuddsbasert ordning. Premieinnbetalingene til denne ordningen kostnadsføres løpende og utgjør i 2022 TNOK 252 i selskapet og TNOK 9 758 i konsernet.

Flere av selskapene i konsernet har en ytelsesbasert flerforetaksordning for AFP som finansieres gjennom premier fastsatt til 1 % av lønnen. Foreløpig foreligger ingen pålitelig måling eller allokering av forpliktelser og midler i ordningen. Regnskapsmessig blir ordningen derfor behandlet som en innskuddsbasert pensjonsordning hvor premiebetalingen kostnadsføres løpende og ingen avsetninger foretas i regnskapet. Premien er fastsatt til 2,5 % av samlede utbetalinger til arbeidstakere mellom 1 G og 7,1 G. Det er ingen fondsoppbygging i ordningen og det forventes at premienivået vil øke de kommende årene.

## Kostnadsført godtgjørelse til revisor ekskl mva.

Morselskapet			Konsernet	
2021	2022		2022	2021
28	38	Lovpålagt revisjon	632	428
-	-	Andre attestasjonstjenester	18	16
<b>28</b>	<b>38</b>		<b>650</b>	<b>444</b>

I konsernet er det mottatt kr 2 mill i offentlig tilskudd. Beløpet er ført som reduksjon av varekostnader og andre driftskostnader.

## Note 12 Varelager

Varelager i konsernregnskapet består av følgende poster:

	2022	2021
Steinmasser	11 513	12 017



## G AS - Utkast konsernregnskap 2022

Final Audit Report

2023-06-26


Created:	2023-06-24
By:	Hans Bjørnstad (hans@bga.no)
Status:	Signed
Transaction ID:	CBJCHBCAABAAIGGciSugkXauC3HDGcMXJ05i3Mr3Wvw

### "G AS - Utkast konsernregnskap 2022" History


-  Document created by Hans Bjørnstad (hans@bga.no)  
2023-06-24 - 5:43:29 PM GMT - IP address: 81.167.138.209
-  Document emailed to ole@bga.no for signature  
2023-06-24 - 5:44:55 PM GMT
-  Email viewed by ole@bga.no  
2023-06-26 - 6:50:53 PM GMT - IP address: 46.15.103.100
-  Signer ole@bga.no entered name at signing as Ole Gjermundshaug  
2023-06-26 - 6:51:28 PM GMT - IP address: 46.15.103.100
-  Document e-signed by Ole Gjermundshaug (ole@bga.no)  
Signature Date: 2023-06-26 - 6:51:30 PM GMT - Time Source: server - IP address: 46.15.103.100
-  Document emailed to Lisbeth L Gjermundshaug (lisbeth@bga.no) for signature  
2023-06-26 - 6:51:32 PM GMT
-  Email viewed by Lisbeth L Gjermundshaug (lisbeth@bga.no)  
2023-06-26 - 6:51:48 PM GMT - IP address: 79.160.142.241
-  Document e-signed by Lisbeth L Gjermundshaug (lisbeth@bga.no)  
Signature Date: 2023-06-26 - 6:53:41 PM GMT - Time Source: server - IP address: 79.160.142.241
-  Document emailed to anders@bga.no for signature  
2023-06-26 - 6:53:42 PM GMT
-  Email viewed by anders@bga.no  
2023-06-26 - 6:55:04 PM GMT - IP address: 158.248.0.155
-  Signer anders@bga.no entered name at signing as Anders Gjermundshaug  
2023-06-26 - 6:55:55 PM GMT - IP address: 158.248.0.155





 Document e-signed by Anders Gjermundshaug (anders@bga.no)

Signature Date: 2023-06-26 - 6:55:57 PM GMT - Time Source: server- IP address: 158.248.0.155

 Agreement completed.

2023-06-26 - 6:55:57 PM GMT



**Adobe Acrobat Sign**



Til generalforsamlingen i Gjermundshaug AS

## Uavhengig revisors beretning

### Konklusjon

Vi har revidert årsregnskapet for Gjermundshaug AS, som består av:

- selskapsregnskapet, som består av balanse per 31. desember 2022, resultatregnskap og kontantstrømpoppstilling for regnskapsåret avsluttet per denne datoen og noter til årsregnskapet, herunder et sammendrag av viktige regnskapsprinsipper, og
- konsernregnskapet, som består av balanse per 31. desember 2022, resultatregnskap og kontantstrømpoppstilling for regnskapsåret avsluttet per denne datoen og noter til konsernregnskapet, herunder et sammendrag av viktige regnskapsprinsipper.

Etter vår mening

- oppfyller årsregnskapet gjeldende lovkrav,
- gir selskapsregnskapet et rettviseende bilde av selskapets finansielle stilling per 31. desember 2022 og av dets resultater og kontantstrømmer for regnskapsåret avsluttet per denne datoen i samsvar med regnskapslovens regler og god regnskapsskikk i Norge, og
- gir konsernregnskapet et rettviseende bilde av konsernets finansielle stilling per 31. desember 2022 og av dets resultater og kontantstrømmer for regnskapsåret avsluttet per denne datoen i samsvar med regnskapslovens regler og god regnskapsskikk i Norge.

### Grunnlag for konklusjonen

Vi har gjennomført revisjonen i samsvar med International Standards on Auditing (ISA-ene). Våre oppgaver og plikter i henhold til disse standardene er beskrevet nedenfor under *Revisors oppgaver og plikter ved revisjonen av årsregnskapet*. Vi er uavhengige av selskapet og konsernet i samsvar med kravene i relevante lover og forskrifter i Norge og International Code of Ethics for Professional Accountants (inkludert internasjonale uavhengighetsstandarder) utstedt av International Ethics Standards Board for Accountants (IESBA-reglene), og vi har overholdt våre øvrige etiske forpliktelser i samsvar med disse kravene. Innhentet revisjonsbevis er etter vår vurdering tilstrekkelig og hensiktsmessig som grunnlag for vår konklusjon.

### Øvrig informasjon

Styret og daglig leder (ledelsen) er ansvarlige for informasjonen i årsberetningen. Øvrig informasjon omfatter informasjon i årsrapporten bortsett fra årsregnskapet og den tilhørende revisjonsberetningen. Vår konklusjon om årsregnskapet ovenfor dekker ikke informasjonen i årsberetningen.

I forbindelse med revisjonen av årsregnskapet er det vår oppgave å lese årsberetningen. Formålet er å vurdere hvorvidt det foreligger vesentlig inkonsistens mellom årsberetningen og årsregnskapet og den kunnskap vi har opparbeidet oss under revisjonen av årsregnskapet, eller hvorvidt informasjon i årsberetningen ellers fremstår som vesentlig feil. Vi har plikt til å rapportere dersom årsberetningen fremstår som vesentlig feil. Vi har ingenting å rapportere i så henseende.

Basert på kunnskapen vi har opparbeidet oss i revisjonen, mener vi at årsberetningen

PricewaterhouseCoopers AS, Aslak Boltsgate 42, Postboks 1100, NO-2305 Hamar  
T: 02316, org. no.: 987 009 713 MVA, [www.pwc.no](http://www.pwc.no)  
Statsautoriserte revisorer, medlemmer av Den norske Revisorforening og autorisert regnskapsførerselskap



- er konsistent med årsregnskapet og
- inneholder de opplysninger som skal gis i henhold til gjeldende lovkrav.

### Ledelsens ansvar for årsregnskapet

Ledelsen er ansvarlig for å utarbeide årsregnskapet og for at det gir et rettviseende bilde i samsvar med regnskapslovens regler og god regnskapsskikk i Norge. Ledelsen er også ansvarlig for slik intern kontroll som den finner nødvendig for å kunne utarbeide et årsregnskap som ikke inneholder vesentlig feilinformasjon, verken som følge av misligheter eller utilsiktede feil.

Ved utarbeidelsen av årsregnskapet er ledelsen ansvarlig for å ta standpunkt til selskapets og konsernets evne til fortsatt drift, og opplyse om forhold av betydning for fortsatt drift. Forutsetningen om fortsatt drift skal legges til grunn for årsregnskapet så lenge det ikke er sannsynlig at virksomheten vil bli avvirket.

### Revisors oppgaver og plikter ved revisjonen av årsregnskapet

Vårt mål er å oppnå betryggende sikkerhet for at årsregnskapet som helhet ikke inneholder vesentlig feilinformasjon, verken som følge av misligheter eller utilsiktede feil, og å avgi en revisjonsberetning som inneholder vår konklusjon. Betryggende sikkerhet er en høy grad av sikkerhet, men ingen garanti for at en revisjon utført i samsvar med ISA-ene, alltid vil avdekke vesentlig feilinformasjon. Feilinformasjon kan oppstå som følge av misligheter eller utilsiktede feil. Feilinformasjon er å anse som vesentlig dersom den enkeltvis eller samlet med rimelighet kan forventes å påvirke de økonomiske beslutningene som brukerne foretar på grunnlag av årsregnskapet.

For videre beskrivelse av revisors oppgaver og plikter vises det til:  
<https://revisorforeningen.no/revisjonsberetninger>

Hamar, 22. juni 2023  
**PricewaterhouseCoopers AS**

Pål Bakke  
Statsautorisert revisor  
(elektronisk signert)



 Securely signed with Brevio

Revisjonsberetning

**Signers:**

<i>Name</i>	<i>Method</i>	<i>Date</i>
Bakke, Pål	BANKID	2023-06-27 12:21

**This document package contains:**

- Closing page (this page)
- The original document(s)
- The electronic signatures. These are not visible in the document, but are electronically integrated.



This file is sealed with a digital signature.  
The seal is a guarantee for the authenticity  
of the document.