



ÅRSREGNSKAPET FOR REGNSKAPSÅRET 2023 - GENERELL INFORMASJON

Enheten

Organisasjonsnummer: 813 264 862
Organisasjonsform: Aksjeselskap
Foretaksnavn: BONA AS
Forretningsadresse: Ullernkammen 26
0380 OSLO

Regnskapsår

Årsregnskapets periode: 01.01.2023 - 31.12.2023

Konsern

Morselskap i konsern: Nei

Regnskapsregler

Regler for små foretak benyttet: Ja
Benyttet ved utarbeidelsen av årsregnskapet til selskapet: Regnskapslovens alminnelige regler

Årsregnskapet fastsatt av kompetent organ

Bekreftet av representant for selskapet: Ragnvald Arne Nærø
Dato for fastsettelse av årsregnskapet: 23.05.2024

Grunnlag for avgivelse

År 2023: Årsregnskapet er elektronisk innlevert
År 2022: Tall er hentet fra elektronisk innlevert årsregnskap fra 2023

Det er ikke krav til at årsregnskapet m.v. som sendes til Regnskapsregisteret er undertegnet. Kontrollen på at dette er utført ligger hos revisor/enhetens øverste organ. Sikkerheten ivaretas ved at innsender har rolle/rettighet for innsending av årsregnskapet via Altinn, og ved at det bekreftes at årsregnskapet er fastsatt av kompetent organ.

Brønnøysundregistrene, 03.06.2025



Resultatregnskap

Beløp i: NOK	Note	2023	2022
RESULTATREGNSKAP			
Inntekter			
Salgsinntekt		1 254 500	1 328 435
Annen driftsinntekt		75 762	
Sum inntekter		1 330 262	1 328 435
Kostnader			
Lønnskostnad	1	520 550	473 441
Avskrivning av driftsmidler	2	5 300	8 000
Annen driftskostnad		730 536	708 799
Sum kostnader		1 256 385	1 190 240
Driftsresultat		73 877	138 195
Finansinntekter og finanskostnader			
Annen renteinntekt		353	123
Annen finansinntekt		3 529	571
Verdiøkning markedsbaserte omløpsmidler	3	408 425	
Sum finansinntekter		412 307	694
Verdireduksjon markedsbaserte omløpsmidler	3		358 457
Annen rentekostnad		54	
Annen finanskostnad		2 062	2 182
Sum finanskostnader		2 116	360 640
Netto finans		410 191	-359 946
Ordinært resultat før skattekostnad		484 068	-221 751
Skattekostnad på resultat	4	26 850	42 422
Ordinært resultat etter skattekostnad		457 218	-264 173
Årsresultat	5	457 218	-264 173
Årsresultat etter minoritetsinteresser		457 218	-264 173
Totalresultat		457 218	-264 173



Resultatregnskap

Beløp i: NOK	Note	2023	2022
Overføringer og disponeringer			
Avsatt til annen egenkapital		457 218	-264 173
Sum overføringer og disponeringer	5	457 218	-264 173



Balanse

Beløp i: NOK	Note	2023	2022
BALANSE - EIENDELER			
Anleggsmidler			
Immaterielle eiendeler			
Utsatt skattefordel	4	4 676	4 029
Sum immaterielle eiendeler		4 676	4 029
Varige driftsmidler			
Tomter, bygninger o.a. fast eiendom	2		
Maskiner og anlegg	2		
Skip og flytende installasjoner	2		
Driftsløsøre, inventar o.a. utstyr	2		5 300
Sum varige driftsmidler			5 300
Finansielle anleggsmidler			
Investering i datterselskap	6		
Investering i annet foretak i samme konsern	6		
Investeringer i tilknyttet selskap	6	50 000	50 000
Investeringer i aksjer og andeler	7	102 600	102 600
Sum finansielle anleggsmidler		152 600	152 600
Sum anleggsmidler		157 276	161 929
Omløpsmidler			
Varer			
Fordringer			
Kundefordringer		51 117	
Andre kortsiktige fordringer		20 689	21 828
Sum fordringer		71 805	21 828
Investeringer			
Aksjer og andeler i foretak i samme konsern	6, 7		
Markedsbaserte aksjer	3, 7		
Markedsbaserte obligasjoner	3, 7		
Andre markedsbaserte finansielle instrumenter	3	2 291 157	1 882 732
Sum investeringer		2 291 157	1 882 732



Balanse

Beløp i: NOK	Note	2023	2022
Bankinnskudd, kontanter og lignende			
Bankinnskudd, kontanter o.l.		204 810	231 462
Sum bankinnskudd, kontanter og lignende		204 810	231 462
Sum omløpsmidler		2 567 772	2 136 022
SUM EIENDELER		2 725 049	2 297 952
 BALANSE - EGENKAPITAL OG GJELD			
Egenkapital			
Innskutt egenkapital			
Aksjekapital	8	30 000	30 000
Beholdning av egne aksjer	8		
Sum innskutt egenkapital		30 000	30 000
Opptjent egenkapital			
Annen egenkapital		2 536 631	2 079 414
Sum opptjent egenkapital		2 536 631	2 079 414
Sum egenkapital	5	2 566 631	2 109 414
Gjeld			
Langsiktig gjeld			
Utsatt skatt	4		
Annen langsiktig gjeld			
Sum langsiktig gjeld		0	0
Kortsiktig gjeld			
Leverandørgjeld		17 670	16 925
Betalbar skatt	4	27 497	43 605
Skyldig offentlige avgifter		83 349	85 497
Annen kortsiktig gjeld	1	29 901	42 511
Sum kortsiktig gjeld		158 417	188 538



Balanse

Beløp i: NOK	Note	2023	2022
Sum gjeld		158 417	188 538
SUM EGENKAPITAL OG GJELD		2 725 049	2 297 952



Brønnøysundregistrene

ÅRSREGNSKAP FOR REGNSKAPSÅRET 2023 - GENERELL INFORMASJON

Journalnummer: 2024 448730

Enheten

Organisasjonsnummer: 813 264 862
Organisasjonsform: Aksjeselskap
Foretaksnavn: BONA AS
Forretningsadresse: Ullernkammen 26
0380 OSLO

Regnskapsår

Årsregnskapets periode: 01.01.2023 - 31.12.2023

Konsern

Morselskap i konsern: Nei

Regnskapsregler

Regler for små foretak benyttet: Ja
Benyttet ved utarbeidelsen av
årsregnskapet til selskapet: Regnskapslovens alminnelige regler

Årsregnskapet fastsatt av kompetent organ

Bekreftet av representant for selskapet: Ragnvald Arne Nærø
Dato for fastsettelse av årsregnskapet: 23.05.2024

Revisjon

Selskapet har besluttet at årsregnskapet
ikke skal revideres: Ja

Grunnlag for avgivelse

År 2023: Årsregnskap er elektronisk innlevert.
År 2022: Tall er hentet fra elektronisk innlevert årsregnskap fra 2023.

Det er ikke krav til at årsregnskapet m.v. som sendes til Regnskapsregisteret er undertegnet. Kontrollen på at dette er utført ligger hos revisor/enhetens øverste organ. Sikkerheten ivaretas ved at innsender har rolle/rettighet for innsending av årsregnskapet via Altinn, og ved at det bekreftes at årsregnskapet er fastsatt av kompetent organ.

Brønnøysundregistrene, 28.05.2024



Organisasjonsnr: 813 264 862
BONA AS

RESULTATREGNSKAP

Beløp i: NOK	Note	2023	2022
RESULTATREGNSKAP			
Inntekter			
Salgsinntekt		1 254 500	1 328 435
Annen driftsinntekt		75 762	
Sum inntekter		1 330 262	1 328 435
Kostnader			
Lønnskostnad	1	520 550	473 441
Avskrivning av driftsmidler	2	5 300	8 000
Annen driftskostnad		730 536	708 799
Sum kostnader		1 256 385	1 190 240
Driftsresultat		73 877	138 195
Finansinntekter og finanskostnader			
Annen renteinntekt		353	123
Annen finansinntekt		3 529	571
Verdiøkning markedsbaserte omløpsmidler	3	408 425	
Sum finansinntekter		412 307	694
Verdireduksjon markedsbaserte omløpsmidler	3		358 457
Annen rentekostnad		54	
Annen finanskostnad		2 062	2 182
Sum finanskostnader		2 116	360 640
Netto finans		410 191	-359 946
Ordinært resultat før skattekostnad			
Skattekostnad på resultat	4	26 850	42 422
Ordinært resultat etter skattekostnad		457 218	-264 173
Årsresultat	5	457 218	-264 173
Årsresultat etter minoritetsinteresser		457 218	-264 173
Totalresultat		457 218	-264 173
Overføringer og disponeringer			
Avsatt til annen egenkapital		457 218	-264 173
Sum overføringer og disponeringer	5	457 218	-264 173





Organisasjonsnr: 813 264 862
BONA AS

BALANSE

Beløp i: NOK	Note	2023	2022
BALANSE - EIENDELER			
Anleggsmidler			
Immaterielle eiendeler			
Utsatt skattefordel	4	4 676	4 029
Sum immaterielle eiendeler		4 676	4 029
Varige driftsmidler			
Tomter, bygninger o.a. fast eiendom	2		
Maskiner og anlegg	2		
Skip og flytende installasjoner	2		
Driftsløsøre, inventar o. a. utstyr	2		5 300
Sum varige driftsmidler			5 300
Finansielle anleggsmidler			
Investering i datterselskap	6		
Investering i annet foretak i samme konsern	6		
Investeringer i tilknyttet selskap	6	50 000	50 000
Investeringer i aksjer og andeler	7	102 600	102 600
Sum finansielle anleggsmidler		152 600	152 600
Sum anleggsmidler		157 276	161 929
Omløpsmidler			
Varer			
Fordringer			
Kundefordringer		51 117	
Andre kortsiktige fordringer		20 689	21 828
Sum fordringer		71 805	21 828
Investeringer			
Aksjer og andeler i foretak i samme konsern	6, 7		
Markedsbaserte aksjer	3, 7		
Markedsbaserte obligasjoner	3, 7		
Andre markedsbaserte finansielle instrumenter	3	2 291 157	1 882 732
Sum investeringer		2 291 157	1 882 732
Bankinnskudd, kontanter og lignende			



Bankinnskudd, kontanter o. l.		204 810	231 462
Sum bankinnskudd, kontanter og lignende		204 810	231 462
Sum omløpsmidler		2 567 772	2 136 022
SUM EIENDELER		2 725 049	2 297 952
BALANSE - EGENKAPITAL OG GJELD			
Egenkapital			
Innskutt egenkapital			
Aksjekapital	8	30 000	30 000
Beholdning av egne aksjer	8		
Sum innskutt egenkapital		30 000	30 000
Opptjent egenkapital			
Annen egenkapital		2 536 631	2 079 414
Sum opptjent egenkapital		2 536 631	2 079 414
Sum egenkapital	5	2 566 631	2 109 414
Gjeld			
Langsiktig gjeld			
Utsatt skatt	4		
Annen langsiktig gjeld			
Sum langsiktig gjeld		0	0
Kortsiktig gjeld			
Leverandørgjeld		17 670	16 925
Betalbar skatt	4	27 497	43 605
Skyldig offentlige avgifter		83 349	85 497
Annen kortsiktig gjeld	1	29 901	42 511
Sum kortsiktig gjeld		158 417	188 538
Sum gjeld		158 417	188 538
SUM EGENKAPITAL OG GJELD		2 725 049	2 297 952



Organisasjonsnr: 813 264 862
BONA AS

NOTEOPPLYSNINGER - SELSKAP - alle poster oppgitt i hele tall

Note

Antall årsverk i regnskapsåret
1.00

<u>Sum</u>	<u>Beløp</u>
<u>Balanseført verdi 31.12.</u>	<u>Varige driftsmidler Immaterielle eiend.</u>

Konsernregnskap

Morselskapet sitt navn

Forretningskontor for morselskapet

Begrunnelse for at datterselskap er utelatt fra konsolideringen

<u>Samlet beløp - tilknyttet selskap</u>	<u>Årets</u>	<u>Fjorårets</u>
--	--------------	------------------

<u>Samlet beløp - foretak i samme konsern</u>	<u>Årets</u>	<u>Fjorårets</u>
---	--------------	------------------

<u>Samlet beløp - foretak i samme konsern</u>	<u>Årets</u>	<u>Fjorårets</u>
---	--------------	------------------

<u>Samlet beløp - felles kontrollert virksomhet</u>	<u>Årets</u>	<u>Fjorårets</u>
---	--------------	------------------

<u>Pantstillelse</u>	<u>Beløp</u>
----------------------	--------------

<u>Beholdning av egne aksjer</u>	<u>Antall</u>	<u>Pålydende</u>	<u>Andel av aksjek.</u>
----------------------------------	---------------	------------------	-------------------------



Årsregnskap 2023

Bona AS

Resultatregnskap
Balanse
Noter til regnskapet



Org.nr.: 813 264 862



RESULTATREGNSKAP

BONA AS

DRIFTSINNEKTER OG DRIFTSKOSTNADER	Note	2023	2022
Salgsinntekt		1 254 500	1 328 435
Annen driftsinntekt		75 762	0
Sum driftsinntekter		1 330 262	1 328 435
Lønnskostnad	1	520 550	473 441
Avskrivning av driftsmidler	2	5 300	8 000
Annen driftskostnad		730 536	708 799
Sum driftskostnader		1 256 385	1 190 240
Driftsresultat		73 877	138 195
FINANSINNEKTER OG FINANSKOSTNADER			
Annen renteinntekt		353	123
Annen finansinntekt		3 529	571
Verdøkning markedsbaserte omløpsmidler	3	408 425	0
Verdireduksjon markedsbaserte omløpsmidler	3	0	358 457
Annen rentekostnad		54	0
Annen finanskostnad		2 062	2 182
Resultat av finansposter		410 191	-359 946
Resultat før skattekostnad		484 068	-221 751
Skattekostnad på resultat	4	26 850	42 422
Resultat		457 218	-264 173
Årsresultat	5	457 218	-264 173
OVERFØRINGER			
Avsatt til annen egenkapital		457 218	-264 173
Sum overføringer	5	457 218	-264 173



BALANSE

BONA AS

EIENDELER	Note	2023	2022
ANLEGGSMIDLER			
IMMATERIELLE EIENDELER			
Utsatt skattefordel	4	4 676	4 029
Sum immaterielle eiendeler		4 676	4 029
VARIGE DRIFTSMIDLER			
Driftsløsøre, inventar o.a. utstyr	2	0	5 300
Sum varige driftsmidler		0	5 300
FINANSIELLE ANLEGGSMIDLER			
Investeringer i tilknyttet selskap	6	50 000	50 000
Investeringer i aksjer og andeler	7	102 600	102 600
Sum finansielle anleggsmidler		152 600	152 600
Sum anleggsmidler		157 276	161 929
OMLØPSMIDLER			
FORDRINGER			
Kundefordringer		51 117	0
Andre kortsiktige fordringer		20 689	21 828
Sum fordringer		71 805	21 828
INVESTERINGER			
Andre markedsbaserte finansielle instrumenter	3	2 291 157	1 882 732
Sum investeringer		2 291 157	1 882 732
Bankinnskudd, kontanter o.l.		204 810	231 462
Sum omløpsmidler		2 567 772	2 136 022
Sum eiendeler		2 725 049	2 297 952



BALANSE

BONA AS

EGENKAPITAL OG GJELD	Note	2023	2022
EGENKAPITAL			
INNSKUTT EGENKAPITAL			
Aksjekapital	8	30 000	30 000
Sum innskutt egenkapital		30 000	30 000
OPPTJENT EGENKAPITAL			
Annen egenkapital		2 536 631	2 079 414
Sum opptjent egenkapital		2 536 631	2 079 414
Sum egenkapital	5	2 566 631	2 109 414
GJELD			
KORTSIKTIG GJELD			
Leverandørgjeld		17 670	16 925
Betalbar skatt	4	27 497	43 605
Skyldig offentlige avgifter		83 349	85 497
Annen kortsiktig gjeld	1	29 901	42 511
Sum kortsiktig gjeld		158 417	188 538
Sum gjeld		158 417	188 538
Sum egenkapital og gjeld		2 725 049	2 297 952

Oslo, 23.05.2024
Styret i Bona AS

Ragnvald Arne Nærø
styreleder

Ingunn Johanne Nærø
styremedlem

Lars Harald Nærø
styremedlem

Karl Christian Nærø
styremedlem



Regnskapsprinsipper

Årsregnskapet er satt opp i samsvar med regnskapsloven og NRS 8 - God regnskapsskikk for små foretak.

DRIFTSINNTEKTER

Inntektsføring ved salg av varer skjer på leveringstidspunktet. Tjenester inntektsføres etter hvert som de leveres.

SKATT

Skattekostnaden i resultatregnskapet omfatter både periodens betalbare skatt og endring i utsatt skatt. Utsatt skatt er beregnet med 22 % på grunnlag av de midlertidige forskjeller som eksisterer mellom regnskapsmessige og skattemessige verdier, samt ligningsmessig underskudd til fremføring ved utgangen av regnskapsåret. Skatteøkende og skattereduserende midlertidige forskjeller som reverserer eller kan reverseres i samme periode er utlignet og nettoført.

KLASSIFISERING OG VURDERING AV OMLØPSMIDLER

Omløpsmidler og kortsiktig gjeld omfatter normalt poster som forfaller til betaling innen ett år etter balansedagen, samt poster som knytter seg til varekretsløpet. Omløpsmidler vurderes til laveste verdi av anskaffelseskost og virkelig verdi.

AKSJER I TILKNYTTET SELSKAP

Investering i tilknyttet selskap vurderes etter kostmetoden i selskapsregnskapet. Investeringen er vurdert til anskaffelseskost for aksjene med mindre nedskrivning har vært nødvendig. Det er foretatt nedskrivning til virkelig verdi når verdifall skyldes årsaker som ikke kan forventes å være forbigående og det må anses nødvendig etter god regnskapsskikk. Nedskrivninger er reversert når grunnlaget for nedskrivning ikke lenger er til stede.

FORDRINGER

Andre fordringer oppføres til pålydende etter fradrag for avsetning til forventet tap. Avsetning til tap gjøres på grunnlag av en individuell vurdering av de enkelte fordringene.



Note 1 Lønnskostnader og antall årsverk

LØNNSKOSTNADER

	2023	2022
Lønninger	434 800	393 920
Arbeidsgiveravgift	85 750	79 521
Sum	520 550	473 441

Selskapet har i 2023 sysselsatt 1 årsverk.

Selskapet har en gjeld til styrets leder på kr 21 663.

Note 2 Anleggsmidler

	Driftsløsøre, inventar ol.	Sum
Anskaffelseskost pr. 01.01.23	21 300	21 300
= Anskaffelseskost 31.12.23	21 300	21 300
Akkumulerte avskrivninger 31.12.23	21 300	21 300
= Bokført verdi 31.12.23	0	0
Årets ordinære avskrivninger	5 300	5 300
Økonomisk levetid	5 år	

Note 3 Markedsbaserte verdipapirer

	Anskaffelses- kost	Markeds- verdi	Resultatført verdiendring
Markedsbaserte aksjer			
Aksjer og andeler	1 899 511	2 291 157	391 646
Sum markedsbaserte aksjer	1 899 511	2 291 157	391 646

Markedsbaserte verdipapirer er verdsatt til virkelig verdi. Virkelig verdi er fastsatt i henhold til verdien som er observerbar i markedet på balansedagen.



Note 4 Skatt

Årets skattekostnad	2023	2022
Resultatført skatt på ordinært resultat:		
Betalbar skatt	27 497	43 605
Endring i utsatt skattefordel	-647	-1 183
Skattekostnad ordinært resultat	26 850	42 422
Skattepliktig inntekt:		
Resultat før skatt	484 068	-221 751
Permanente forskjeller	-362 021	414 580
Endring i midlertidige forskjeller	2 939	5 376
Skattepliktig inntekt	124 985	198 205
Betalbar skatt i balansen:		
Betalbar skatt på årets resultat	27 497	43 605
Sum betalbar skatt i balansen	27 497	43 605

Skatteeffekten av midlertidige forskjeller som har gitt opphav til utsatt skatt og utsatte skattefordeler, spesifisert på typer av midlertidige forskjeller

	2023	2022	Endring
Varige driftsmidler	-21 253	-18 314	2 939
Sum	-21 253	-18 314	2 939
Grunnlag for utsatt skattefordel	-21 253	-18 314	2 939
Utsatt skattefordel (22 %)	-4 676	-4 029	646

Note 5 Egenkapital

	Aksjekapital	Annen egenkapital	Sum egenkapital
Pr. 31.12.2022	30 000	2 079 414	2 109 414
Årets resultat		457 218	457 218
Pr 31.12.2023	30 000	2 536 631	2 566 631

Note 6 Investering i tilknyttet selskap

	Eierandel	Anskaffelseskost	Bokført verdi
Smart Energy Network AS	50%	50 000	50 000



Note 7 Investering i aksjer

	Kostpris	Bokført verdi
Anleggsmidler		
Current Eco AS	102 600	102 600
Sum	102 600	102 600

Investering i aksjer er vurdert til anskaffelseskost på balansedagen.

Note 8 Aksjonærer

AKSJEKAPITALEN I BONA AS PR. 31.12 BESTÅR AV FØLGENDE AKSJEKLASSER:

	Antall	Pålydende	Bokført
A-aksjer	150	10,0	1 500
B-aksjer	2 850	10,0	28 500
Sum	3 000		30 000

EIERSTRUKTUR

De største aksjonærene i % pr. 31.12 var:

	A-aksjer	B-aksjer	Sum	Eierandel	Stemmeandel
Karl Christian Nærø		1 050	1 050	35,0	35,0
Lars Harald Nærø		1 050	1 050	35,0	35,0
Ingunn Johanne Nærø		750	750	25,0	25,0
Ragnvald Arne Nærø	150		150	5,0	5,0
Totalt antall aksjer	150	2 850	3 000	100,0	100,0



	BankID Signing Lars Harald Næra 2024-05-23
	BankID Signing Karl Christian Næra 2024-05-23
	BankID Signing Ragnvald Arne Næra 2024-05-24
	BankID Signing Ingunn Johanne Næra 2024-05-25



Årsregnskap 2023

Bona AS

Resultatregnskap
Balanse
Noter til regnskapet



Org.nr.: 813 264 862



BankID Signing
Lars Harald Næra
2024-05-23

BankID Signing
Karl Christian Næra
2024-05-23

BankID Signing
Ragnvald Arne Næra
2024-05-24

BankID Signing
Ingunn Johanne Næra
2024-05-25

RESULTATREGNSKAP

BONA AS

DRIFTSINNEKTER OG DRIFTSKOSTNADER	Note	2023	
Salgsinntekt		1 254 500	1 328 435
Annen driftsinntekt		75 762	0
Sum driftsinntekter		1 330 262	1 328 435
Lønnskostnad	1	520 550	473 441
Avskrivning av driftsmidler	2	5 300	8 000
Annen driftskostnad		730 536	708 799
Sum driftskostnader		1 256 385	1 190 240
Driftsresultat		73 877	138 195
FINANSINNEKTER OG FINANSKOSTNADER			
Annen renteinntekt		353	123
Annen finansinntekt		3 529	571
Verdøkning markedsbaserte omløpsmidler	3	408 425	0
Verdireduksjon markedsbaserte omløpsmidler	3	0	358 457
Annen rentekostnad		54	0
Annen finanskostnad		2 062	2 182
Resultat av finansposter		410 191	-359 946
Resultat før skattekostnad		484 068	-221 751
Skattekostnad på resultat	4	26 850	42 422
Resultat		457 218	-264 173
Årsresultat	5	457 218	-264 173
OVERFØRINGER			
Avsatt til annen egenkapital		457 218	-264 173
Sum overføringer	5	457 218	-264 173

BONA AS

SIDE 2



BankID Signing
Lars Harald Næra
2024-05-23

BankID Signing
Karl Christian Næra
2024-05-23

BankID Signing
Ragnvald Arne Næra
2024-05-24

BankID Signing
Ingunn Johanne Næra
2024-05-25


BALANSE			
BONA AS			
EIENDELER	Note	2023	
ANLEGGSMIDLER			
IMMATERIELLE EIENDELER			
Utsatt skattefordel	4	4 676	4 029
Sum immaterielle eiendeler		4 676	4 029
VARIGE DRIFTSMIDLER			
Driftsløsøre, inventar o.a. utstyr	2	0	5 300
Sum varige driftsmidler		0	5 300
FINANSIELLE ANLEGGSMIDLER			
Investeringer i tilknyttet selskap	6	50 000	50 000
Investeringer i aksjer og andeler	7	102 600	102 600
Sum finansielle anleggsmidler		152 600	152 600
Sum anleggsmidler		157 276	161 929
OMLØPSMIDLER			
FORDRINGER			
Kundefordringer		51 117	0
Andre kortsiktige fordringer		20 689	21 828
Sum fordringer		71 805	21 828
INVESTERINGER			
Andre markedsbaserte finansielle instrumenter	3	2 291 157	1 882 732
Sum investeringer		2 291 157	1 882 732
Bankinnskudd, kontanter o.l.		204 810	231 462
Sum omløpsmidler		2 567 772	2 136 022
Sum eiendeler		2 725 049	2 297 952


BONA AS

SIDE 3




BALANSE			
BONA AS			
	Note	2023	
EGENKAPITAL OG GJELD			
EGENKAPITAL			
INNSKUTT EGENKAPITAL			
Aksjekapital	8	30 000	30 000
Sum innskutt egenkapital		30 000	30 000
OPPTJENT EGENKAPITAL			
Annen egenkapital		2 536 631	2 079 414
Sum opptjent egenkapital		2 536 631	2 079 414
Sum egenkapital	5	2 566 631	2 109 414
GJELD			
KORTSIKTIG GJELD			
Leverandørgjeld		17 670	16 925
Betalbar skatt	4	27 497	43 605
Skyldig offentlige avgifter		83 349	85 497
Annen kortsiktig gjeld	1	29 901	42 511
Sum kortsiktig gjeld		158 417	188 538
Sum gjeld		158 417	188 538
Sum egenkapital og gjeld		2 725 049	2 297 952

 BankID Signing
Lars Harald Nærø
2024-05-23

 BankID Signing
Karl Christian Nærø
2024-05-23

 BankID Signing
Ragnvald Arne Nærø
2024-05-24

 BankID Signing
Ingunn Johanne Nærø
2024-05-25

Oslo, 23.05.2024
Styret i Bona AS

Ragnvald Arne Nærø
styreleder

Ingunn Johanne Nærø
styremedlem

Lars Harald Nærø
styremedlem

Karl Christian Nærø
styremedlem



Regnskapsprinsipper

Årsregnskapet er satt opp i samsvar med regnskapsloven og NRS 8 - God regnskapsskikk fo

DRIFTSINNTEKTER

Inntektsføring ved salg av varer skjer på leveringstidspunktet. Tjenester inntektsføres etter leveres.

SKATT

Skattekostnaden i resultatregnskapet omfatter både periodens betalbare skatt og endring i utsatt skatt. Utsatt skatt er beregnet med 22 % på grunnlag av de midlertidige forskjeller som eksisterer mellom regnskapsmessige og skattemessige verdier, samt ligningsmessig underskudd til fremføring ved utgangen av regnskapsåret. Skatteøkende og skattereduserende midlertidige forskjeller som reverserer eller kan reverseres i samme periode er utlignet og nettoført.

KLASSIFISERING OG VURDERING AV OMLØPSMIDLER

Omløpsmidler og kortsiktig gjeld omfatter normalt poster som forfaller til betaling innen ett år etter balansedagen, samt poster som knytter seg til varekretsløpet. Omløpsmidler vurderes til laveste verdi av anskaffelseskost og virkelig verdi.

AKSJER I TILKNYTTET SELSKAP

Investering i tilknyttet selskap vurderes etter kostmetoden i selskapsregnskapet. Investeringen er vurdert til anskaffelseskost for aksjene med mindre nedskrivning har vært nødvendig. Det er foretatt nedskrivning til virkelig verdi når verdifall skyldes årsaker som ikke kan forventes å være forbigående og det må anses nødvendig etter god regnskapsskikk. Nedskrivninger er reversert når grunnlaget for nedskrivning ikke lenger er til stede.

FORDRINGER


Andre fordringer oppføres til pålydende etter fradrag for avsetning til forventet tap. Avsetning til tap gjøres på grunnlag av en individuell vurdering av de enkelte fordringene.





Note 1 Lønnskostnader og antall årsverk

LØNSSKOSTNADER

	2023	
Lønninger	434 800	 BankID Signing Lars Harald Næra 2024-05-23
Arbeidsgiveravgift	85 750	 BankID Signing Karl Christian Næra 2024-05-23
Sum	520 550	 BankID Signing Ragnvald Arne Næra 2024-05-24
		 BankID Signing Ingunn Johanne Næra 2024-05-25 15 021
		473 441

Selskapet har i 2023 sysselsatt 1 årsverk.

Selskapet har en gjeld til styrets leder på kr 21 663.

Note 2 Anleggsmidler

	Driftsløsøre, inventar ol.	Sum
Anskaffelseskost pr. 01.01.23	21 300	21 300
= Anskaffelseskost 31.12.23	21 300	21 300
Akkumulerte avskrivninger 31.12.23	21 300	21 300
= Bokført verdi 31.12.23	0	0
Årets ordinære avskrivninger	5 300	5 300
Økonomisk levetid	5 år	

Note 3 Markedsbaserte verdipapirer

	Anskaffelses- kost	Markeds- verdi	Resultatført verdiendring
Markedsbaserte aksjer			
Aksjer og andeler	1 899 511	2 291 157	391 646
Sum markedsbaserte aksjer	1 899 511	2 291 157	391 646

Markedsbaserte verdipapirer er verdsatt til virkelig verdi. Virkelig verdi er fastsatt i henhold til verdien som er observerbar i markedet på balansedagen.



Note 4 Skatt

	2023	
Årets skattekostnad		
Resultatført skatt på ordinært resultat:		
Betalbar skatt	27 497	
Endring i utsatt skattefordel	-647	
Skattekostnad ordinært resultat	26 850	42 422
Skattepliktig inntekt:		
Resultat før skatt	484 068	-221 751
Permanente forskjeller	-362 021	414 580
Endring i midlertidige forskjeller	2 939	5 376
Skattepliktig inntekt	124 985	198 205
Betalbar skatt i balansen:		
Betalbar skatt på årets resultat	27 497	43 605
Sum betalbar skatt i balansen	27 497	43 605

 BankID Signing
Lars Harald Næra
2024-05-23

 BankID Signing
Karl Christian Næra
2024-05-23

 BankID Signing
Ragnvald Arne Næra
2024-05-24

 BankID Signing
Ingunn Johanne Næra
2024-05-25
-1 183

Skatteeffekten av midlertidige forskjeller som har gitt opphav til utsatt skatt og utsatte skattefordeler, spesifisert på typer av midlertidige forskjeller

	2023	2022	Endring
Varige driftsmidler	-21 253	-18 314	2 939
Sum	-21 253	-18 314	2 939
Grunnlag for utsatt skattefordel	-21 253	-18 314	2 939
Utsatt skattefordel (22 %)	-4 676	-4 029	646

Note 5 Egenkapital

	Aksjekapital	Annen egenkapital	Sum egenkapital
Pr. 31.12.2022	30 000	2 079 414	2 109 414
Årets resultat		457 218	457 218
Pr 31.12.2023	30 000	2 536 631	2 566 631

Note 6 Investering i tilknyttet selskap

	Eierandel	Anskaffelses kost	Bokført verdi
Smart Energy Network AS	50%	50 000	50 000



Note 7 Investering i aksjer

Anleggsmidler

Current Eco AS

Sum

Kostpris	Bokført verdi
102 600	102 600
102 600	102 600

	BankID Signing Lars Harald Nærø 2024-05-23
	BankID Signing Karl Christian Nærø 2024-05-23
	BankID Signing Ragnvald Arne Nærø 2024-05-24
	BankID Signing Ingunn Johanne Nærø 2024-05-25

Investering i aksjer er vurdert til anskaffelseskost på balansedagen.

Note 8 Aksjonærer

AKSJEKAPITALEN I BONA AS PR. 31.12 BESTÅR AV FØLGENDE AKSJEKLASSER:

	Antall	Pålydende	Bokført
A-aksjer	150	10,0	1 500
B-aksjer	2 850	10,0	28 500
Sum	3 000		30 000

EIERSTRUKTUR

De største aksjonærene i % pr. 31.12 var:

	A-aksjer	B-aksjer	Sum	Eierandel	Stemmeandel
Karl Christian Nærø		1 050	1 050	35,0	35,0
Lars Harald Nærø		1 050	1 050	35,0	35,0
Ingunn Johanne Nærø		750	750	25,0	25,0
Ragnvald Arne Nærø	150		150	5,0	5,0
Totalt antall aksjer	150	2 850	3 000	100,0	100,0