



## ÅRSREGNSKAPET FOR REGNSKAPSÅRET 2020 - GENERELL INFORMASJON

### Enheten

Organisasjonsnummer:	994 938 886
Organisasjonsform:	Aksjeselskap
Foretaksnavn:	KJØKKENDRIFT NO.1 MADLA AS
Forretningsadresse:	Madlakrossen 9 4042 HAFRSFJORD

### Regnskapsår

Årsregnskapets periode:	01.01.2020 - 31.12.2020
-------------------------	-------------------------

### Konsern

Morselskap i konsern:	Ja
Konsernregnskap lagt ved:	Nei

### Regnskapsregler

Regler for små foretak benyttet:	Ja
Benyttet ved utarbeidelsen av årsregnskapet til selskapet:	Regnskapslovens alminnelige regler

### Årsregnskapet fastsatt av kompetent organ

Bekreftet av representant for selskapet:	Mette Østrem
Dato for fastsettelse av årsregnskapet:	19.05.2021

### Grunnlag for avgivelse

År 2020: Årsregnskapet er elektronisk innlevert  
År 2019: Tall er hentet fra elektronisk innlevert årsregnskap fra 2020

*Det er ikke krav til at årsregnskapet m.v. som sendes til Regnskapsregisteret er undertegnet. Kontrollen på at dette er utført ligger hos revisor/enhetens øverste organ. Sikkerheten ivaretas ved at innsender har rolle/rettighet for innsending av årsregnskapet via Altinn, og ved at det bekreftes at årsregnskapet er fastsatt av kompetent organ.*

Brønnøysundregistrene, 12.06.2022



### Resultatregnskap

Beløp i: NOK	Note	2020	2019
<b>RESULTATREGNSKAP</b>			
<b>Inntekter</b>			
Salgsinntekt	7	12 233 197	10 710 190
Annen driftsinntekt		111 121	
<b>Sum inntekter</b>		<b>12 344 318</b>	<b>10 710 190</b>
<b>Kostnader</b>			
Varekostnad	7	6 590 490	5 767 851
Lønnskostnad	2	1 475 637	1 361 428
Avskrivning av driftsmidler	3	106 245	91 808
Annen driftskostnad	2	2 963 316	2 911 957
<b>Sum kostnader</b>		<b>11 135 688</b>	<b>10 133 044</b>
<b>Driftsresultat</b>		<b>1 208 630</b>	<b>577 146</b>
<b>Finansinntekter og finanskostnader</b>			
Inntekt på investering i datterselskap	7	131 167	
Annen renteinntekt		1 275	181
<b>Sum finansinntekter</b>		<b>132 442</b>	<b>181</b>
Annen rentekostnad		4 332	21 985
Annen finanskostnad		7 341	9 481
<b>Sum finanskostnader</b>		<b>11 673</b>	<b>31 466</b>
<b>Netto finans</b>		<b>120 770</b>	<b>-31 285</b>
<b>Ordinært resultat før skattekostnad</b>		<b>1 329 399</b>	<b>545 861</b>
Skattekostnad på ordinært resultat	4	264 262	120 089
<b>Ordinært resultat etter skattekostnad</b>		<b>1 065 137</b>	<b>425 772</b>
<b>Årsresultat</b>		<b>1 065 137</b>	<b>425 772</b>
<b>Årsresultat etter minoritetsinteresser</b>		<b>1 065 137</b>	<b>425 772</b>
<b>Totalresultat</b>		<b>1 065 137</b>	<b>425 772</b>



## Resultatregnskap

<b>Beløp i: NOK</b>	<b>Note</b>	<b>2020</b>	<b>2019</b>
<b>Overføringer og disponeringer</b>			
Ordinært utbytte		1 135 637	
Avsatt til annen egenkapital			425 772
Overført fra annen egenkapital		-70 500	
<b>Sum overføringer og disponeringer</b>	<b>9</b>	<b>1 065 137</b>	<b>425 772</b>



## Balanse

Beløp i: NOK	Note	2020	2019
<b>BALANSE - EIENDELER</b>			
<b>Anleggsmidler</b>			
<b>Immaterielle eiendeler</b>			
Utsatt skattefordel	4	14 233	
<b>Sum immaterielle eiendeler</b>		<b>14 233</b>	
<b>Varige driftsmidler</b>			
Driftsløsøre, inventar o.a. utstyr		120 016	226 262
<b>Sum varige driftsmidler</b>	3, 6	<b>120 016</b>	<b>226 262</b>
<b>Finansielle anleggsmidler</b>			
Investering i datterselskap	10	300 000	300 000
<b>Sum finansielle anleggsmidler</b>		<b>300 000</b>	<b>300 000</b>
<b>Sum anleggsmidler</b>		<b>434 249</b>	<b>526 262</b>
<b>Omløpsmidler</b>			
<b>Varer</b>			
<b>Sum varer</b>	6	<b>1 998 014</b>	<b>1 537 775</b>
<b>Fordringer</b>			
Kundefordringer	6, 7	334 797	127 375
Andre kortsiktige fordringer	7	462 462	325 529
<b>Sum fordringer</b>		<b>797 259</b>	<b>452 904</b>
<b>Bankinnskudd, kontanter og lignende</b>			
Bankinnskudd, kontanter o.l.	5	3 314 080	1 813 088
<b>Sum bankinnskudd, kontanter og lignende</b>		<b>3 314 080</b>	<b>1 813 088</b>
<b>Sum omløpsmidler</b>		<b>6 109 353</b>	<b>3 803 767</b>
<b>SUM EIENDELER</b>		<b>6 543 602</b>	<b>4 330 029</b>

## BALANSE - EGENKAPITAL OG GJELD



## Balanse

Beløp i: NOK	Note	2020	2019
<b>Egenkapital</b>			
<b>Innskutt egenkapital</b>			
Aksjekapital	8	300 000	300 000
<b>Sum innskutt egenkapital</b>		<b>300 000</b>	<b>300 000</b>
<b>Opptjent egenkapital</b>			
Annen egenkapital		671 386	741 886
<b>Sum opptjent egenkapital</b>		<b>671 386</b>	<b>741 886</b>
<b>Sum egenkapital</b>	9	<b>971 386</b>	<b>1 041 886</b>
<b>Gjeld</b>			
<b>Langsiktig gjeld</b>			
Utsatt skatt	4		1 926
<b>Sum avsetninger for forpliktelser</b>			<b>1 926</b>
<b>Annen langsiktig gjeld</b>			
Gjeld til kredittinstitusjoner	6		
<b>Sum langsiktig gjeld</b>		<b>0</b>	<b>1 926</b>
<b>Kortsiktig gjeld</b>			
Leverandørgjeld	7	3 084 367	1 913 384
Betalbar skatt	4	280 421	84 477
Skyldig offentlige avgifter		622 786	675 754
Utbytte	9	1 135 637	
Annen kortsiktig gjeld		449 005	612 602
<b>Sum kortsiktig gjeld</b>		<b>5 572 216</b>	<b>3 286 217</b>
<b>Sum gjeld</b>		<b>5 572 216</b>	<b>3 288 143</b>
<b>SUM EGENKAPITAL OG GJELD</b>		<b>6 543 602</b>	<b>4 330 029</b>



## Brønnøysundregistrene

### ÅRSREGNSKAP FOR REGNSKAPSÅRET 2020 - GENERELL INFORMASJON

Journalnummer: 2021 402601

#### Enheten

Organisasjonsnummer: 994 938 886  
Organisasjonsform: Aksjeselskap  
Foretaksnavn: KJØKKENDRIFT NO.1 MADLA AS  
Forretningsadresse: Madlakrossen 9  
4042 HAFRSFJORD

#### Regnskapsår

Årsregnskapets periode: 01.01.2020 - 31.12.2020

#### Konsern

Morselskap i konsern: Ja  
Konsernregnskap lagt ved: Nei

#### Regnskapsregler

Regler for små foretak benyttet: Ja  
Benyttet ved utarbeidelsen av  
årsregnskapet til selskapet: Regnskapslovens alminnelige regler

#### Årsregnskapet fastsatt av kompetent organ

Bekreftet av representant for selskapet: Mette Østrem  
Dato for fastsettelse av årsregnskapet: 19.05.2021

#### Grunnlag for avgivelse

År 2020: Årsregnskap er elektronisk innlevert.  
År 2019: Tall er hentet fra elektronisk innlevert årsregnskap fra 2020.

*Det er ikke krav til at årsregnskapet m.v. som sendes til Regnskapsregisteret er undertegnet. Kontrollen på at dette er utført ligger hos revisor/enhetens øverste organ. Sikkerheten ivaretas ved at innsender har rolle/rettighet for innsending av årsregnskapet via Altinn, og ved at det bekreftes at årsregnskapet er fastsatt av kompetent organ.*

Brønnøysundregistrene, 26.06.2021



Organisasjonsnr: 994 938 886  
KJØKKENDRIFT NO.1 MADLA AS

## RESULTATREGNSKAP

<b>Beløp i: NOK</b>	<b>Note</b>	<b>2020</b>	<b>2019</b>
<b>RESULTATREGNSKAP</b>			
<b>Inntekter</b>			
Salgsinntekt	7	12 233 197	10 710 190
Annen driftsinntekt		111 121	
<b>Sum inntekter</b>		<b>12 344 318</b>	<b>10 710 190</b>
<b>Kostnader</b>			
Varekostnad	7	6 590 490	5 767 851
Lønnskostnad	2	1 475 637	1 361 428
Avskrivning av driftsmidler	3	106 245	91 808
Annen driftskostnad	2	2 963 316	2 911 957
<b>Sum kostnader</b>		<b>11 135 688</b>	<b>10 133 044</b>
<b>Driftsresultat</b>		<b>1 208 630</b>	<b>577 146</b>
<b>Finansinntekter og finanskostnader</b>			
Inntekt på investering i datterselskap	7	131 167	
Annen renteinntekt		1 275	181
<b>Sum finansinntekter</b>		<b>132 442</b>	<b>181</b>
Annen rentekostnad		4 332	21 985
Annen finanskostnad		7 341	9 481
<b>Sum finanskostnader</b>		<b>11 673</b>	<b>31 466</b>
<b>Netto finans</b>		<b>120 770</b>	<b>-31 285</b>
<b>Ordinært resultat før skattekostnad</b>			
Skattekostnad på ordinært resultat	4	264 262	120 089
<b>Ordinært resultat etter skattekostnad</b>		<b>1 065 137</b>	<b>425 772</b>
<b>Årsresultat</b>		<b>1 065 137</b>	<b>425 772</b>
<b>Årsresultat etter minoritetsinteresser</b>		<b>1 065 137</b>	<b>425 772</b>
<b>Totalresultat</b>		<b>1 065 137</b>	<b>425 772</b>
<b>Overføringer og disponeringer</b>			
Ordinært utbytte		1 135 637	
Avsatt til annen egenkapital			425 772
Overført fra annen egenkapital		-70 500	



Sum overføringer og disponeringer	9	1 065 137	425 772
--------------------------------------	---	-----------	---------



Organisasjonsnr: 994 938 886  
KJØKKENDRIFT NO.1 MADLA AS

## BALANSE

Beløp i: NOK	Note	2020	2019
<b>BALANSE - EIENDELER</b>			
<b>Anleggsmidler</b>			
<b>Immaterielle eiendeler</b>			
Utsatt skattefordel	4	14 233	
<b>Sum immaterielle eiendeler</b>		<b>14 233</b>	
<b>Varige driftsmidler</b>			
Driftsløsøre, inventar o. a. utstyr			
		120 016	226 262
<b>Sum varige driftsmidler</b>	<b>3, 6</b>	<b>120 016</b>	<b>226 262</b>
<b>Finansielle anleggsmidler</b>			
Investering i datterselskap 10			
		300 000	300 000
<b>Sum finansielle anleggsmidler</b>		<b>300 000</b>	<b>300 000</b>
<b>Sum anleggsmidler</b>		<b>434 249</b>	<b>526 262</b>
<b>Omløpsmidler</b>			
<b>Varer</b>			
<b>Sum varer</b>	<b>6</b>	<b>1 998 014</b>	<b>1 537 775</b>
<b>Fordringer</b>			
Kundefordringer			
	6, 7	334 797	127 375
Andre kortsiktige fordringer			
	7	462 462	325 529
<b>Sum fordringer</b>		<b>797 259</b>	<b>452 904</b>
<b>Bankinnskudd, kontanter og lignende</b>			
Bankinnskudd, kontanter o. l.			
	5	3 314 080	1 813 088
<b>Sum bankinnskudd, kontanter og lignende</b>		<b>3 314 080</b>	<b>1 813 088</b>
<b>Sum omløpsmidler</b>		<b>6 109 353</b>	<b>3 803 767</b>
<b>SUM EIENDELER</b>		<b>6 543 602</b>	<b>4 330 029</b>
<b>BALANSE - EGENKAPITAL OG GJELD</b>			
<b>Egenkapital</b>			
<b>Innskutt egenkapital</b>			
Aksjekapital	8	300 000	300 000
<b>Sum innskutt egenkapital</b>		<b>300 000</b>	<b>300 000</b>
<b>Opptjent egenkapital</b>			



Annen egenkapital		671 386	741 886
<b>Sum opptjent egenkapital</b>		<b>671 386</b>	<b>741 886</b>
<b>Sum egenkapital</b>	<b>9</b>	<b>971 386</b>	<b>1 041 886</b>
<b>Gjeld</b>			
<b>Langsiktig gjeld</b>			
Utsatt skatt	4		1 926
<b>Sum avsetninger for forpliktelser</b>			<b>1 926</b>
<b>Annen langsiktig gjeld</b>			
Gjeld til kredittinstitusjoner	6		
<b>Sum langsiktig gjeld</b>		<b>0</b>	<b>1 926</b>
<b>Kortsiktig gjeld</b>			
Leverandørgjeld	7	3 084 367	1 913 384
Betalbar skatt	4	280 421	84 477
Skyldig offentlige avgifter		622 786	675 754
Utbytte	9	1 135 637	
Annen kortsiktig gjeld		449 005	612 602
<b>Sum kortsiktig gjeld</b>		<b>5 572 216</b>	<b>3 286 217</b>
<b>Sum gjeld</b>		<b>5 572 216</b>	<b>3 288 143</b>
<b>SUM EGENKAPITAL OG GJELD</b>		<b>6 543 602</b>	<b>4 330 029</b>



Organisasjonsnr: 994 938 886  
KJØKKENDRIFT NO.1 MADLA AS

NOTEOPPLYSNINGER - SELSKAP - alle poster oppgitt i hele tall

## Note

### Antall aksjer og aksjeeiere

<u>Aksjeklasse</u>	<u>Ant. aksjer</u>	<u>Pålydende</u>	<u>Bokført verdi</u>
Ordinære aksjer	300.00	1000.00	300000.00

<u>Aksjeeiere - fritekst</u>	<u>Antall</u>	<u>Eierandel</u>	<u>Aksjeklasse</u>
Mette Østrem	300.00	100.00%	Ordinære aksjer

<u>Sum</u>	<u>Sum antall</u>	<u>Sum eierandel</u>
	300.00	100.00%

## Note

### Ytelser til ledende personer

Er det gitt ytelser til ledende person: Nei

### Ytelser til daglig leder

<u>Ytelser</u>	<u>Lønn</u>	<u>Pensj.forpl.</u>	<u>Andre godtgj.</u>
----------------	-------------	---------------------	----------------------

## Note

### Antall årsverk i regnskapsåret

Virksomheten har hatt følgende antall årsverk:  
3.00

## Note

### Lån og sikkerhetsstillelse til ledende personer og aksjeeiere

Er det gitt lån eller sikkerhetsstillelse til ledende personer: Nei

## Note

### Konsern, tilknyttet selskap og datterselskap

#### Tilknyttet selskap/datterselskap

<u>Navn og adresse</u>	<u>Eierandel</u>	<u>Stemmeandel</u>	<u>Egenkapital</u>	<u>Resultat</u>
------------------------	------------------	--------------------	--------------------	-----------------



Kjøkkendrift NO 1	100.00%	100.00%	370500.00	121112.00
Tasta AS, Stavanger				



Luramyrvеien 40  
Postboks 1107  
4391 Sandnes  
www.bdo.no

## Uavhengig revisors beretning

### Til generalforsamlingen i Kjøkkendrift No 1 Madla AS

#### Uttalelse om revisjonen av årsregnskapet

##### Konklusjon

Vi har revidert årsregnskapet til Kjøkkendrift No 1 Madla AS.

Årsregnskapet består av:

- Balanse per 31. desember 2020
- Resultatregnskap for 2020
- Noter til årsregnskapet, herunder et sammendrag av viktige regnskapsprinsipper.

Etter vår mening:

Er årsregnskapet avgitt i samsvar med lov og forskrifter og gir et rettviseende bilde av selskapets finansielle stilling per 31. desember 2020 og av dets resultater for regnskapsåret avsluttet per denne datoen i samsvar med regnskapslovens regler og god regnskapsskikk i Norge.

##### Grunnlag for konklusjonen

Vi har gjennomført revisjonen i samsvar med lov, forskrift og god revisjonsskikk i Norge, herunder de internasjonale revisjonsstandardene International Standards on Auditing (ISA-ene). Våre oppgaver og plikter i henhold til disse standardene er beskrevet i Revisors oppgaver og plikter ved revisjon av årsregnskapet. Vi er uavhengige av selskapet slik det kreves i lov og forskrift, og har overholdt våre øvrige etiske forpliktelser i samsvar med disse kravene. Etter vår oppfatning er innhentet revisjonsbevis tilstrekkelig og hensiktsmessig som grunnlag for vår konklusjon.

##### Styret og daglig leders ansvar for årsregnskapet

Styret og daglig leder (ledelsen) er ansvarlig for å utarbeide årsregnskapet i samsvar med lov og forskrifter, herunder for at det gir et rettviseende bilde i samsvar med regnskapslovens regler og god regnskapsskikk i Norge. Ledelsen er også ansvarlig for slik internkontroll som den finner nødvendig for å kunne utarbeide et årsregnskap som ikke inneholder vesentlig feilinformasjon, verken som følge av misligheter eller utilsiktede feil.

Ved utarbeidelsen av årsregnskapet må ledelsen ta standpunkt til selskapets evne til fortsatt drift og opplyse om forhold av betydning for fortsatt drift. Forutsetningen om fortsatt drift skal legges til grunn for årsregnskapet så lenge det ikke er sannsynlig at virksomheten vil bli avviklet.

##### Revisors oppgaver og plikter ved revisjonen av årsregnskapet

Vårt mål er å oppnå betryggende sikkerhet for at årsregnskapet som helhet ikke inneholder vesentlig feilinformasjon, verken som følge av misligheter eller utilsiktede feil, og å avgi en revisjonsberetning som inneholder vår konklusjon. Betryggende sikkerhet er en høy grad av sikkerhet, men ingen garanti for at en revisjon utført i samsvar med lov, forskrift og god revisjonsskikk i Norge, herunder ISA-ene, alltid vil avdekke vesentlig feilinformasjon som eksisterer. Feilinformasjon kan oppstå som følge av misligheter eller utilsiktede feil. Feilinformasjon blir vurdert som vesentlig dersom den enkeltvis eller samlet med rimelighet kan forventes å påvirke økonomiske beslutninger som brukerne foretar basert på årsregnskapet.

For videre beskrivelse av revisors oppgaver og plikter vises det til:  
<https://revisorforeningen.no/revisjonsberetninger>



## Uttalelse om andre lovmessige krav

### Konklusjon om registrering og dokumentasjon

Basert på vår revisjon av årsregnskapet som beskrevet ovenfor, og kontrollhandlinger vi har funnet nødvendig i henhold til internasjonal standard for attestasjonsoppdrag (ISAE) 3000

«Attestasjonsoppdrag som ikke er revisjon eller forenklet revisorkontroll av historisk finansiell informasjon», mener vi at ledelsen har oppfylt sin plikt til å sørge for ordentlig og oversiktlig registrering og dokumentasjon av selskapets regnskapsopplysninger i samsvar med lov og god bokføringsskikk i Norge.

BDO AS

Frank Tveita  
statsautorisert revisor  
(elektronisk signert)

Penneo Dokumentnøkkel: 1NBQX-CLSSP-MPBMD-1K4HE-G2AZN-0683F



# PENNEO

Signaturene i dette dokumentet er juridisk bindende. Dokument signert med "Penneo"™ - sikker digital signatur.  
De signerende parter sin identitet er registrert, og er listet nedenfor.

"Med min signatur bekrefter jeg alle datoer og innholdet i dette dokument."

## Frank Tveita

Statsautorisert revisor

På vegne av: BDO AS

Serienummer: 9578-5995-4-432838

IP: 188.95.xxx.xxx

2021-06-02 07:22:50Z



Penneo Dokumentnøkkel: 1NBQX-CL5SP-MPBMD-1K4HE-G2AZN-0683F

Dokumentet er signert digitalt, med **Penneo.com**. Alle digitale signatur-data i dokumentet er sikret og validert av den datamaskin-utregnede hash-verdien av det opprinnelige dokument. Dokumentet er låst og tids-stemplet med et sertifikat fra en betrodd tredjepart. All kryptografisk bevis er integrert i denne PDF, for fremtidig validering (hvis nødvendig).


### Hvordan bekrefter at dette dokumentet er originalen?


Dokumentet er beskyttet av ett Adobe CDS sertifikat. Når du åpner dokumentet i


Adobe Reader, skal du kunne se at dokumentet er sertifisert av **Penneo e-signature service <penneo@penneo.com>**. Dette garanterer at innholdet i dokumentet ikke har blitt endret.

Det er lett å kontrollere de kryptografiske beviser som er lokalisert inne i dokumentet, med Penneo validator - <https://penneo.com/validate>



 Legally signed by  
Mette Østrem  
28.05.2021

 Legally signed by  
Marta Østrem  
31.05.2021

 Legally signed by  
Terje Østrem  
31.05.2021

# Årsregnskap

**2020**

**Kjøkkendrift No.1 Madla AS**

Org.nr.:994 938 886



## Resultatregnskap

### Kjøkkendrift No.1 Madla AS

<b>Driftsinntekter og driftskostnader</b>	<b>Note</b>	<b>2020</b>	<b>2019</b>
Salgsinntekt	7	12 233 197	10 710 190
Annen driftsinntekt		111 121	0
<b>Sum driftsinntekter</b>		<b>12 344 318</b>	<b>10 710 190</b>
Varekostnad	7	6 590 490	5 767 851
Lønnskostnad	2	1 475 637	1 361 428
Avskrivning av driftsmidler	3	106 245	91 808
Annen driftskostnad	2	2 963 316	2 911 957
<b>Sum driftskostnader</b>		<b>11 135 688</b>	<b>10 133 044</b>
<b>Driftsresultat</b>		<b>1 208 630</b>	<b>577 146</b>
<b>Finansinntekter og finanskostnader</b>			
Inntekt på investering i datterselskap	7	131 167	0
Annen renteinntekt		1 275	181
Annen rentekostnad		4 332	21 985
Annen finanskostnad		7 341	9 481
<b>Resultat av finansposter</b>		<b>120 770</b>	<b>-31 285</b>
<b>Ordinært resultat før skattekostnad</b>		<b>1 329 399</b>	<b>545 861</b>
Skattekostnad på ordinært resultat	4	264 262	120 089
<b>Ordinært resultat</b>		<b>1 065 137</b>	<b>425 772</b>
<b>Årsresultat</b>		<b>1 065 137</b>	<b>425 772</b>
<b>Overføringer</b>			
Avsatt til utbytte		1 135 637	0
Avsatt til annen egenkapital		0	425 772
Overført fra annen egenkapital		70 500	0
<b>Sum overføringer</b>	<b>9</b>	<b>1 065 137</b>	<b>425 772</b>



## Balanse

### Kjøkkendrift No.1 Madla AS

<b>EIENDELER</b>	<b>Note</b>	<b>2020</b>	<b>2019</b>
<b>Anleggsmidler</b>			
Utsatt skattefordel	4	<u>14 233</u>	<u>0</u>
<b>Sum immaterielle eiendeler</b>		<u><b>14 233</b></u>	<u><b>0</b></u>
<b>Varige driftsmidler</b>			
Driftsløsøre, inventar o.a. utstyr		<u>120 016</u>	<u>226 262</u>
<b>Sum varige driftsmidler</b>	3, 6	<u><b>120 016</b></u>	<u><b>226 262</b></u>
<b>Finansielle anleggsmidler</b>			
Investeringer i datterselskap	10	<u>300 000</u>	<u>300 000</u>
<b>Sum finansielle anleggsmidler</b>		<u><b>300 000</b></u>	<u><b>300 000</b></u>
<b>Sum anleggsmidler</b>		<u><b>434 249</b></u>	<u><b>526 262</b></u>
<b>Omløpsmidler</b>			
Lager av varer	6	1 998 014	1 537 775
<b>Fordringer</b>			
Kundefordringer	6, 7	334 797	127 375
Andre kortsiktige fordringer	7	<u>462 462</u>	<u>325 529</u>
<b>Sum fordringer</b>		<u><b>797 259</b></u>	<u><b>452 904</b></u>
Bankinnskudd, kontanter o.l.	5	3 314 080	1 813 088
<b>Sum omløpsmidler</b>		<u><b>6 109 353</b></u>	<u><b>3 803 767</b></u>
<b>SUM EIENDELER</b>		<u><b>6 543 602</b></u>	<u><b>4 330 029</b></u>



## Balanse

### Kjøkkendrift No.1 Madla AS

EGENKAPITAL OG GJELD	Note	2020	2019
<b>Innskutt egenkapital</b>			
Aksjekapital	8	300 000	300 000
<b>Sum innskutt egenkapital</b>		<u>300 000</u>	<u>300 000</u>
<b>Opptjent egenkapital</b>			
Annen egenkapital		671 386	741 886
<b>Sum opptjent egenkapital</b>		<u>671 386</u>	<u>741 886</u>
<b>Sum egenkapital</b>	9	<u>971 386</u>	<u>1 041 886</u>
<b>Gjeld</b>			
<b>Avsetning for forpliktelser</b>			
Utsatt skatt	4	0	1 926
<b>Sum avsetning for forpliktelser</b>		<u>0</u>	<u>1 926</u>
<b>Annen langsiktig gjeld</b>			
<b>Kortsiktig gjeld</b>			
Leverandørgjeld	7	3 084 367	1 913 384
Betalbar skatt	4	280 421	84 477
Skyldig offentlige avgifter		622 786	675 754
Utbytte	9	1 135 637	0
Annen kortsiktig gjeld		449 005	612 602
<b>Sum kortsiktig gjeld</b>		<u>5 572 216</u>	<u>3 286 217</u>
<b>Sum gjeld</b>		<u>5 572 216</u>	<u>3 288 143</u>
<b>SUM EGENKAPITAL OG GJELD</b>		<u>6 543 602</u>	<u>4 330 029</u>

Stavanger, 30.04.2021  
Styret i Kjøkkendrift No.1 Madla AS

Terje Østrem  
styreleder

Marta Østrem  
styremedlem

Mette Østrem  
styremedlem/daglig leder



## Noter 2020

### Kjøkkendrift No.1 Madla AS

#### Note 1 Regnskapsprinsipper

Årsregnskapet er satt opp i samsvar med regnskapsloven. Det er utarbeidet etter norske regnskapsstandarder. Unntaksreglene for små foretak er brukt for alle poster der det foreligger slik valgadgang.

#### Driftsinntekter og kostnader

Inntektsføring skjer etter opptjeningsprinsippet som normalt vil være leveringstidspunktet for varer og tjenester. Kostnader medtas etter sammenstillingsprinsippet, dvs. at kostnader medtas i samme periode som tilhørende inntekter inntektsføres.

#### Hovedregel for vurdering og klassifisering av eiendeler og gjeld

Eiendeler bestemt til varig eie eller bruk er klassifisert som anleggsmidler. Andre eiendeler er klassifisert som omløpsmidler. Fordringer som skal tilbakebetales innen ett år, er uansett klassifisert som omløpsmidler. Ved klassifisering av kortsiktig og langsiktig gjeld er analoge kriterier lagt til grunn.

Anleggsmidler vurderes til anskaffelseskost, men nedskrives til virkelig verdi når verdifallet forventes ikke å være forbigående. Anleggsmidler med begrenset økonomisk levetid avskrives etter en fornuftig avskrivningsplan. Langsiktig og kortsiktig gjeld balanseføres til nominelt mottatt beløp på etableringstidspunktet. Omløpsmidler vurderes til laveste av anskaffelseskost og virkelig verdi.

#### Varige driftsmidler

Varige driftsmidler avskrives over forventet økonomisk levetid. Avskrivningene er som hovedregel fordelt lineært over antatt økonomisk levetid.

#### Varer

Varer er vurdert til laveste av kostpris og netto salgspris.

#### Fordringer

Kundefordringer og andre fordringer oppføres til pålydende etter fradrag for avsetning til forventet tap. Avsetning til tap gjøres på grunnlag av en individuell vurdering av de enkelte fordringene. I tillegg gjøres det for øvrige kundefordringer en uspesifisert avsetning for å dekke antatt tap.

#### Pensjonsforpliktelser

Pensjonsforpliktelser finansiert over driften er beregnet og balanseført under avsetning for forpliktelser. Pensjonsordninger finansiert via sikrede ordninger er ikke balanseført. Pensjonspremien anses i disse tilfeller som pensjonskostnad og klassifiseres sammen med lønnskostnader.

#### Skatt

Skattene kostnadsføres når de påløper, dvs. at skattekostnaden er knyttet til det regnskapsmessige resultat før skatter. Skattekostnaden består av betalbar skatt og endring i utsatt skatt. Utsatt skatt i balansen beregnes på grunnlag av midlertidige forskjeller mellom regnskapsmessige og skattemessige verdier. Årsaken til at utsatt skatt/skattefordel oppstår, er ulik periodisering av det regnskapsmessige og det skattemessige resultatet.



<b>Noter 2020</b>
-------------------

Kjøkkendrift No.1 Madla AS
----------------------------

**Offentlig tilskudd**

Selskapet har i 2020 mottatt offentlig tilskudd på kr 111 121 via Kompensasjonsordningen for næringslivet. Tilskuddet er bokført som annen driftsinntekt.



## Noter 2020

### Kjøkkendrift No.1 Madla AS

#### Note 2 Lønnskostnader, antall ansatte, godtgjørelser, lån til ansatte m.m.

<b>Lønnskostnader</b>	<b>2020</b>	<b>2019</b>
Lønninger	1 170 271	1 040 457
Arbeidsgiveravgift	228 297	230 128
Pensjonskostnader/Forsikringer	24 245	24 632
Andre ytelser	52 824	66 211
<b>Sum</b>	<b>1 475 637</b>	<b>1 361 428</b>

Gjennomsnittlig antall årsverk: 3,5 3,5

<b>Ytelser til ledende personer</b>	<b>Daglig leder</b>	<b>Styret</b>
Lønn	595 002	0

#### Obligatorisk tjenstepensjon

Selskapet er pliktig å ha tjenstepensjonsordning etter lov om obligatorisk tjenstepensjon. Selskapets pensjonsordninger tilfredsstiller kravene i denne loven.

#### Revisor

Kostnadsført revisjonshonorar for 2020 utgjør kr 15 000.



## Noter 2020

Kjøkkendrift No.1 Madla AS

### Note 3 Anleggsmidler

	Driftsløsøre, inventar ol.	Sum
Anskaffelseskost pr. 01.01.20	1 153 228	1 153 228
= Anskaffelseskost 31.12.20	<b>1 153 228</b>	<b>1 153 228</b>
Akkumulerte avskrivninger 31.12.20	1 033 213	1 033 213
= Bokført verdi 31.12.20	<b>120 016</b>	<b>120 016</b>
Årets ordinære avskrivninger	106 246	106 246
Økonomisk levetid	3-10 år	



## Noter 2020

### Kjøkkendrift No.1 Madla AS

#### Note 4 Skatt

<b>Årets skattekostnad</b>	<b>2020</b>	<b>2019</b>
Resultatført skatt på ordinært resultat:		
Betalbar skatt	280 421	125 177
Endring i utsatt skatt	-16 159	-5 088
<b>Skattekostnad ordinært resultat</b>	<b>264 262</b>	<b>120 089</b>
Skattepliktig inntekt:		
Ordinært resultat før skatt	1 329 399	545 861
Permanente forskjeller	-128 212	0
Endring i midlertidige forskjeller	73 453	41 671
Avgitt konsernbidrag	0	-185 000
Anvendelse av fremførbart underskudd	0	-18 544
<b>Skattepliktig inntekt</b>	<b>1 274 640</b>	<b>383 988</b>
Betalbar skatt i balansen:		
Betalbar skatt på årets resultat	280 421	125 177
Betalbar skatt på avgitt konsernbidrag	0	-40 700
<b>Sum betalbar skatt i balansen</b>	<b>280 421</b>	<b>84 477</b>

Skatteeffekten av midlertidige forskjeller som har gitt opphav til utsatt skatt og utsatte skattefordeler, spesifisert på typer av midlertidige forskjeller

	<b>2020</b>	<b>2019</b>	<b>Endring</b>
Varige driftsmidler	-32 260	33 633	65 893
Varebeholdning	-32 437	-24 877	7 560
<b>Sum</b>	<b>-64 697</b>	<b>8 756</b>	<b>73 453</b>
<b>Grunnlag for utsatt skattefordel / skatt</b>	<b>-64 697</b>	<b>8 756</b>	<b>73 453</b>
<b>Utsatt skattefordel / skatt (22 %)</b>	<b>-14 233</b>	<b>1 926</b>	<b>16 160</b>

#### Note 5 Bankinnskudd

I posten inngår bundne bankinnskudd med kr 64 892.



## Noter 2020

### Kjøkkendrift No.1 Madla AS

#### Note 6 Fordring, gjeld og garantiforpliktelser

	2020	2019
<b>Gjeld sikret ved pant</b>		
Gjeld til kredittinstitusjoner	0	0
Annen langsiktig gjeld	0	0
<b>Bokført verdi av pantsatte eiendeler</b>		
Driftsløsøre	120 016	226 262
Varelager	1 998 014	1 537 775
Kundefordringer	334 797	127 375
<b>Sum</b>	<b>2 452 827</b>	<b>1 891 412</b>

Ingen poster i den langsiktige gjelden forfaller senere enn 5 år.

#### Note 7 Transaksjoner med nærstående

I 2020 har selskapet hatt følgende transaksjoner med nærstående part:

Varesalg, kr 87 317  
Varekjøp, kr 55 351

Kundefordring nærstående, kr 6 119  
Leverandørgjeld nærstående, kr 14 695  
Fordring utbytte, kr 131 167



## Noter 2020

### Kjøkkendrift No.1 Madla AS

#### Note 8 Aksjonærer

Aksjekapitalen i Kjøkkendrift No.1 Madla AS pr. 31.12 består av:

	Antall	Pålydende	Bokført
Ordinære aksjer	300	1 000,0	300 000
<b>Sum</b>	<b>300</b>		<b>300 000</b>

#### Eierstruktur

De største aksjonærene i % pr. 31.12 var:

	Ordinære	Eierandel	Stemmeandel
Mette Østrem	300	100,0	100,0

Aksjer og opsjoner eiet av medlemmer i styret og daglig leder:

Navn	Verv	Ordinære
Mette Østrem	styremedlem/daglig leder	300
<b>Totalt antall aksjer</b>		<b>300</b>

#### Note 9 Egenkapitalendring

	Aksjekapital	Annen EK	Sum
Egenkapital 1.1.	300 000	741 886	<b>1 041 886</b>
+/- Årets resultat		1 065 137	<b>1 065 137</b>
Avsatt utbytte		-1 135 637	<b>-1 135 637</b>
<b>Egenkapital 31.12.</b>	<b>300 000</b>	<b>671 386</b>	<b>971 386</b>

#### Note 10 Investeringer i datterselskaper, tilknyttede selskaper m.v.

Kjøkkendrift No.1 Madla AS har eierandeler i følgende datterselskaper og tilknyttede selskaper:

	Forretnings- kontor	Eierandel/ stemmeandel	Selskapets egenkapital	Selskapets resultat
Kjøkkendrift no.1 Tasta AS	Stavanger	100 %	370 500	121 112

Det er ikke utarbeidet konsernregnskap for morselskapet Kjøkkendrift No.1 Madla AS. Investering i datterselskaper er vurdert etter kostmetoden.

01.01.2021 selges alle aksjene til Kjøkkendrift Butikkdrift AS.