



ÅRSREGNSKAPET FOR REGNSKAPSÅRET 2023 - GENERELL INFORMASJON

Enheten

Organisasjonsnummer: 928 241 041
Organisasjonsform: Aksjeselskap
Foretaksnavn: ANTEC NORGE AS
Forretningsadresse: Gulliveien 28
3157 BARKÅKER

Regnskapsår

Årsregnskapets periode: 01.01.2023 - 31.12.2023

Konsern

Morselskap i konsern: Nei

Regnskapsregler

Regler for små foretak benyttet: Ja
Benyttet ved utarbeidelsen av årsregnskapet til selskapet: Regnskapslovens alminnelige regler

Årsregnskapet fastsatt av kompetent organ

Bekreftet av representant for selskapet: Aasmund Fjeldseth Klausen
Dato for fastsettelse av årsregnskapet: 12.03.2024

Grunnlag for avgivelse

År 2023: Årsregnskapet er elektronisk innlevert
År 2022: Tall er hentet fra elektronisk innlevert årsregnskap fra 2023

Det er ikke krav til at årsregnskapet m.v. som sendes til Regnskapsregisteret er undertegnet. Kontrollen på at dette er utført ligger hos revisor/enhetens øverste organ. Sikkerheten ivaretas ved at innsender har rolle/rettighet for innsending av årsregnskapet via Altinn, og ved at det bekreftes at årsregnskapet er fastsatt av kompetent organ.

Brønnøysundregistrene, 04.06.2025



Resultatregnskap

Beløp i: NOK	Note	2023	2022
RESULTATREGNSKAP			
Inntekter			
Salgsinntekt		54 458 953	52 434 429
Annen driftsinntekt		26 594	159 775
Sum inntekter		54 485 547	52 594 204
Kostnader			
Varekostnad		37 102 854	34 991 838
Lønnskostnad	1	3 089 944	1 890 089
Avskrivning av driftsmidler og immaterielle eiendeler	2	147 883	34 309
Annen driftskostnad		6 154 024	5 344 504
Sum kostnader		46 494 705	42 260 740
Driftsresultat		7 990 842	10 333 464
Finansinntekter og finanskostnader			
Annen renteinntekt		8 536	
Annen finansinntekt		59 980	27 484
Sum finansinntekter		68 517	27 484
Annen rentekostnad		34 803	5 569
Annen finanskostnad		133 825	130 017
Sum finanskostnader		168 629	135 587
Netto finans		-100 112	-108 102
Ordinært resultat før skattekostnad		7 890 730	10 225 362
Skattekostnad på resultat	3	1 746 410	2 258 062
Ordinært resultat etter skattekostnad		6 144 320	7 967 300
Årsresultat	4	6 144 320	7 967 300
Årsresultat etter minoritetsinteresser		6 144 320	7 967 300
Totalresultat		6 144 320	7 967 300



Resultatregnskap

Beløp i: NOK	Note	2023	2022
Overføringer og disponeringer			
Ordinært utbytte		5 000 000	7 000 000
Avsatt til annen egenkapital		1 144 320	967 300
Sum overføringer og disponeringer		6 144 320	7 967 300



Balanse

Beløp i: NOK	Note	2023	2022
BALANSE - EIENDELER			
Anleggsmidler			
Immaterielle eiendeler			
Utsatt skattefordel	3		
Varige driftsmidler			
Tomter, bygninger o.a. fast eiendom	2		
Maskiner og anlegg	2		
Skip og flytende installasjoner	2		
Driftsløsøre, inventar o.a. utstyr	2	893 140	235 990
Sum varige driftsmidler		893 140	235 990
Sum anleggsmidler		893 140	235 990
Omløpsmidler			
Varer			
Sum varer		9 288 279	5 932 278
Fordringer			
Kundefordringer		2 887 026	3 341 931
Andre kortsiktige fordringer		255 265	110 748
Sum fordringer		3 142 291	3 452 679
Bankinnskudd, kontanter og lignende			
Bankinnskudd, kontanter o.l.	5	8 067 778	12 035 059
Sum bankinnskudd, kontanter og lignende		8 067 778	12 035 059
Sum omløpsmidler		20 498 348	21 420 017
SUM EIENDELER		21 391 488	21 656 007

BALANSE - EGENKAPITAL OG GJELD

Egenkapital

Innskutt egenkapital



Balanse

Beløp i: NOK	Note	2023	2022
Aksjekapital	6	262 550	262 550
Beholdning av egne aksjer	6		
Annen innskutt egenkapital		-5 570	-5 570
Sum innskutt egenkapital		256 980	256 980
Opptjent egenkapital			
Annen egenkapital		7 726 223	6 581 903
Sum opptjent egenkapital		7 726 223	6 581 903
Sum egenkapital	4	7 983 203	6 838 883
Gjeld			
Langsiktig gjeld			
Utsatt skatt	3	28 512	10 292
Sum avsetninger for forpliktelser		28 512	10 292
Annen langsiktig gjeld			
Gjeld til kredittinstitusjoner		492 254	
Sum annen langsiktig gjeld		492 254	
Sum langsiktig gjeld		520 766	10 292
Kortsiktig gjeld			
Leverandørgjeld		2 753 192	2 870 687
Betalbar skatt	3	1 728 191	2 247 771
Skyldig offentlige avgifter		2 969 878	2 507 779
Utbytte	4	5 000 000	7 000 000
Annen kortsiktig gjeld		436 258	180 595
Sum kortsiktig gjeld		12 887 519	14 806 832
Sum gjeld		13 408 285	14 817 124
SUM EGENKAPITAL OG GJELD		21 391 488	21 656 007



Brønnøysundregistrene

ÅRSREGNSKAP FOR REGNSKAPSÅRET 2023 - GENERELL INFORMASJON

Journalnummer: 2024 328234

Enheten

Organisasjonsnummer: 928 241 041
Organisasjonsform: Aksjeselskap
Foretaksnavn: ANTEC NORGE AS
Forretningsadresse: Gulliveien 28
3157 BARKÅKER

Regnskapsår

Årsregnskapets periode: 01.01.2023 - 31.12.2023

Konsern

Morselskap i konsern: Nei

Regnskapsregler

Regler for små foretak benyttet: Ja
Benyttet ved utarbeidelsen av
årsregnskapet til selskapet: Regnskapslovens alminnelige regler

Årsregnskapet fastsatt av kompetent organ

Bekreftet av representant for selskapet: Aasmund Fjeldseth Klausen
Dato for fastsettelse av årsregnskapet: 12.03.2024

Grunnlag for avgivelse

År 2023: Årsregnskap er elektronisk innlevert.
År 2022: Tall er hentet fra elektronisk innlevert årsregnskap fra 2023.

Det er ikke krav til at årsregnskapet m.v. som sendes til Regnskapsregisteret er undertegnet. Kontrollen på at dette er utført ligger hos revisor/enhetens øverste organ. Sikkerheten ivaretas ved at innsender har rolle/rettighet for innsending av årsregnskapet via Altinn, og ved at det bekreftes at årsregnskapet er fastsatt av kompetent organ.

Brønnøysundregistrene, 16.03.2024



Organisasjonsnr: 928 241 041
ANTEC NORGE AS

RESULTATREGNSKAP

Beløp i: NOK	Note	2023	2022
RESULTATREGNSKAP			
Inntekter			
Salgsinntekt		54 458 953	52 434 429
Annen driftsinntekt		26 594	159 775
Sum inntekter		54 485 547	52 594 204
Kostnader			
Varekostnad		37 102 854	34 991 838
Lønnskostnad	1	3 089 944	1 890 089
Avskrivning av driftsmidler og immaterielle eiendeler	2	147 883	34 309
Annen driftskostnad		6 154 024	5 344 504
Sum kostnader		46 494 705	42 260 740
Driftsresultat		7 990 842	10 333 464
Finansinntekter og finanskostnader			
Annen renteinntekt		8 536	
Annen finansinntekt		59 980	27 484
Sum finansinntekter		68 517	27 484
Annen rentekostnad		34 803	5 569
Annen finanskostnad		133 825	130 017
Sum finanskostnader		168 629	135 587
Netto finans		-100 112	-108 102
Ordinært resultat før skattekostnad			
Skattekostnad på resultat	3	1 746 410	2 258 062
Ordinært resultat etter skattekostnad		6 144 320	7 967 300
Årsresultat	4	6 144 320	7 967 300
Årsresultat etter minoritetsinteresser		6 144 320	7 967 300
Totalresultat		6 144 320	7 967 300
Overføringer og disponeringer			
Ordinært utbytte		5 000 000	7 000 000
Avsatt til annen egenkapital		1 144 320	967 300
Sum overføringer og disponeringer		6 144 320	7 967 300





Organisasjonsnr: 928 241 041
ANTEC NORGE AS

BALANSE

Beløp i: NOK	Note	2023	2022
BALANSE - EIENDELER			
Anleggsmidler			
Immaterielle eiendeler			
Utsatt skattefordel	3		
Varige driftsmidler			
Tomter, bygninger o.a. fast eiendom	2		
Maskiner og anlegg	2		
Skip og flytende installasjoner	2		
Driftsløsøre, inventar o. a. utstyr	2	893 140	235 990
Sum varige driftsmidler		893 140	235 990
Sum anleggsmidler		893 140	235 990
Omløpsmidler			
Varer			
Sum varer		9 288 279	5 932 278
Fordringer			
Kundefordringer		2 887 026	3 341 931
Andre kortsiktige fordringer		255 265	110 748
Sum fordringer		3 142 291	3 452 679
Bankinnskudd, kontanter og lignende			
Bankinnskudd, kontanter o. l.	5	8 067 778	12 035 059
Sum bankinnskudd, kontanter og lignende		8 067 778	12 035 059
Sum omløpsmidler		20 498 348	21 420 017
SUM EIENDELER		21 391 488	21 656 007
BALANSE - EGENKAPITAL OG GJELD			
Egenkapital			
Innskutt egenkapital			
Aksjekapital	6	262 550	262 550
Beholdning av egne aksjer	6		
Annen innskutt egenkapital		-5 570	-5 570
Sum innskutt egenkapital		256 980	256 980



Opptjent egenkapital			
Annen egenkapital		7 726 223	6 581 903
Sum opptjent egenkapital		7 726 223	6 581 903
Sum egenkapital	4	7 983 203	6 838 883
Gjeld			
Langsiktig gjeld			
Utsatt skatt	3	28 512	10 292
Sum avsetninger for forpliktelseser		28 512	10 292
Annen langsiktig gjeld			
Gjeld til kredittinstitusjoner		492 254	
Sum annen langsiktig gjeld		492 254	
Sum langsiktig gjeld		520 766	10 292
Kortsiktig gjeld			
Leverandørgjeld		2 753 192	2 870 687
Betalbar skatt	3	1 728 191	2 247 771
Skyldig offentlige avgifter		2 969 878	2 507 779
Utbytte	4	5 000 000	7 000 000
Annen kortsiktig gjeld		436 258	180 595
Sum kortsiktig gjeld		12 887 519	14 806 832
Sum gjeld		13 408 285	14 817 124
SUM EGENKAPITAL OG GJELD		21 391 488	21 656 007



Organisasjonsnr: 928 241 041
ANTEC NORGE AS

NOTEOPPLYSNINGER - SELSKAP - alle poster oppgitt i hele tall

Note

1

Antall årsverk i regnskapsåret
4.00

Sum Beløp

Balanseført verdi 31.12. Varige driftsmidler Immaterielle eiend.

Konsernregnskap

Morselskapet sitt navn

Forretningskontor for morselskapet

Begrunnelse for at datterselskap er utelatt fra konsolideringen

Samlet beløp - tilknyttet selskap Årets Fjorårets

Samlet beløp - foretak i samme konsern Årets Fjorårets

Samlet beløp - foretak i samme konsern Årets Fjorårets

Samlet beløp - felles kontrollert virksomhet Årets Fjorårets

Pantstillelse Beløp

Beholdning av egne aksjer Antall Pålydende Andel av aksjek.



Ansvarlige partnere:
Svein Brataas
Ole Christian Rasmussen
Per Edwin Engen
Richard Solstad
Mats Fredriksen

Til generalforsamlingen i Antec Norge AS

Medlem av
Den Norske Revisorforening

UAVHENGIG REVISORS BERETNING

Konklusjon

Vi har revidert årsregnskapet for Antec Norge AS som viser et overskudd på kr 6 144 320. Årsregnskapet består av balanse per 31. desember 2023, resultatregnskap for regnskapsåret avsluttet per denne datoen og noter til årsregnskapet, herunder et sammendrag av viktige regnskapsprinsipper.

Etter vår mening

- oppfyller årsregnskapet gjeldende lovkrav, og
- gir årsregnskapet et rettviseende bilde av selskapets finansielle stilling per 31. desember 2023 og av dets resultater for regnskapsåret avsluttet per denne datoen i samsvar med regnskapslovens regler og god regnskapsskikk i Norge.

Grunnlag for konklusjonen

Vi har gjennomført revisjonen i samsvar med International Standards on Auditing (ISA-ene). Våre oppgaver og plikter i henhold til disse standardene er beskrevet nedenfor under Revisors oppgaver og plikter ved revisjonen av årsregnskapet. Vi er uavhengige av selskapet i samsvar med kravene i relevante lover og forskrifter i Norge og International Code of Ethics for Professional Accountants (inkludert internasjonale uavhengighetsstandarder) utstedt av International Ethics Standards Board for Accountants (IESBA-reglene), og vi har overholdt våre øvrige etiske forpliktelser i samsvar med disse kravene. Innhentet revisjonsbevis er etter vår vurdering tilstrekkelig og hensiktsmessig som grunnlag for vår konklusjon.

Ledelsens ansvar for årsregnskapet

Styret og daglig leder (ledelsen) er ansvarlig for å utarbeide årsregnskapet og for at det gir et rettviseende bilde i samsvar med regnskapslovens regler og god regnskapsskikk i Norge. Ledelsen er også ansvarlig for slik intern kontroll som den finner nødvendig for å kunne utarbeide et årsregnskap som ikke inneholder vesentlig feilinformasjon, verken som følge av misligheter eller utilsiktede feil.

Ved utarbeidelsen av årsregnskapet må ledelsen ta standpunkt til selskapets evne til fortsatt drift og opplyse om forhold av betydning for fortsatt drift. Forutsetningen om fortsatt drift skal legges til grunn for årsregnskapet så lenge det ikke er sannsynlig at virksomheten vil bli avvirket.





BankID Signing
Richard Solstad
2024-03-13

BDT VIKEN

Revisors oppgaver og plikter ved revisjonen av årsregnskapet

Vårt mål er å oppnå betryggende sikkerhet for at årsregnskapet som helhet ikke inneholder vesentlig feilinformasjon, verken som følge av misligheter eller utilsiktede feil, og å avgi en revisjonsberetning som inneholder vår konklusjon. Betryggende sikkerhet er en høy grad av sikkerhet, men ingen garanti for at en revisjon utført i samsvar med ISA-ene, alltid vil avdekke vesentlig feilinformasjon. Feilinformasjon kan oppstå som følge av misligheter eller utilsiktede feil. Feilinformasjon er å anse som vesentlig dersom den enkeltvis eller samlet med rimelighet kan forventes å påvirke de økonomiske beslutningene som brukerne foretar på grunnlag av årsregnskapet.

For videre beskrivelse av revisors oppgaver og plikter vises det til:

<https://revisorforeningen.no/revisjonsberetninger>

Horten, 13.03.2024


BDT VIKEN AS

Richard Solstad

Statsautorisert revisor

(Elektronisk signatur)





Årsregnskap 2023

Antec Norge AS

Innhold:

- Resultat
- Balanse
- Noter
- Revisors beretning

**BDT VIKEN**

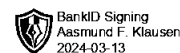
Org.nr: 928 241 041



Resultatregnskap

Antec Norge AS

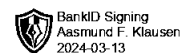
Driftsinntekter og driftskostnader	Note	2023	2022
Salgsinntekt		54 458 953	52 434 429
Annen driftsinntekt		26 594	159 775
Sum driftsinntekter		54 485 547	52 594 204
Varekostnad		37 102 854	34 991 838
Lønnskostnad	1	3 089 944	1 890 089
Avskrivning av driftsmidler og immaterielle eiendeler	2	147 883	34 309
Annen driftskostnad		6 154 024	5 344 504
Sum driftskostnader		46 494 705	42 260 740
Driftsresultat		7 990 842	10 333 464
Finansinntekter og finanskostnader			
Annen renteinntekt		8 536	0
Annen finansinntekt		59 980	27 484
Annen rentekostnad		34 803	5 569
Annen finanskostnad		133 825	130 017
Resultat av finansposter		-100 112	-108 102
Resultat før skattekostnad		7 890 730	10 225 362
Skattekostnad på resultat	3	1 746 410	2 258 062
Resultat		6 144 320	7 967 300
Årsresultat	4	6 144 320	7 967 300
Overføringer			
Avsatt til utbytte		5 000 000	7 000 000
Avsatt til annen egenkapital		1 144 320	967 300
Sum overføringer		6 144 320	7 967 300



Balanse

Antec Norge AS

Eiendeler	Note	2023	2022
Anleggsmidler			
Varige driftsmidler			
Driftsløsøre, inventar o.a. utstyr	2	893 140	235 990
Sum varige driftsmidler		893 140	235 990
Sum anleggsmidler		893 140	235 990
Omløpsmidler			
Lager av varer og annen beholdning		9 288 279	5 932 278
Fordringer			
Kundefordringer		2 887 026	3 341 931
Andre kortsiktige fordringer		255 265	110 748
Sum fordringer		3 142 291	3 452 679
Bankinnskudd, kontanter o.l.	5	8 067 778	12 035 059
Sum omløpsmidler		20 498 348	21 420 017
Sum eiendeler		21 391 488	21 656 007



Balanse Antec Norge AS

Egenkapital og gjeld	Note	2023	2022
Egenkapital			
Innskutt egenkapital			
Aksjekapital	6	262 550	262 550
Annen innskutt egenkapital		-5 570	-5 570
Sum innskutt egenkapital		256 980	256 980
Opptjent egenkapital			
Annen egenkapital		7 726 223	6 581 903
Sum opptjent egenkapital		7 726 223	6 581 903
Sum egenkapital	4	7 983 203	6 838 883
Gjeld			
Utsatt skatt	3	28 512	10 292
Sum avsetning for forpliktelser		28 512	10 292
Gjeld til kredittinstitusjoner		492 254	0
Sum annen langsiktig gjeld		492 254	0
Kortsiktig gjeld			
Leverandørgjeld		2 753 192	2 870 687
Betalbar skatt	3	1 728 191	2 247 771
Skyldig offentlige avgifter		2 969 878	2 507 779
Utbytte	4	5 000 000	7 000 000
Annen kortsiktig gjeld		436 258	180 595
Sum kortsiktig gjeld		12 887 519	14 806 832
Sum gjeld		13 408 285	14 817 124
Sum egenkapital og gjeld		21 391 488	21 656 007

Barkåker, 12.03.2024
Styret i Antec Norge AS

Aasmund Fjeldseth Klausen
styreleder/daglig leder



Noter

Antec Norge AS

Regnskapsprinsipper

Årsregnskapet er satt opp i samsvar med regnskapsloven og NRS 8 - God regnskapsskikk for små foretak.

Driftsinntekter

Inntektsføring ved salg av varer skjer på leveringstidspunktet. Tjenester inntektsføres etter hvert som de leveres.

Skatt

Skattekostnaden i resultatregnskapet omfatter både periodens betalbare skatt og endring i utsatt skatt. Utsatt skatt er beregnet med 22 % på grunnlag av de midlertidige forskjeller som eksisterer mellom regnskapsmessige og skattemessige verdier, samt ligningsmessig underskudd til fremføring ved utgangen av regnskapsåret. Skatteøkende og skattereduserende midlertidige forskjeller som reverserer eller kan reverseres i samme periode er utlignet og nettoført.

Klassifisering og vurdering av anleggsmidler

Anleggsmidler omfatter eiendeler bestemt til varig eie og bruk. Anleggsmidler er vurdert til anskaffelseskost. Varige driftsmidler balanseføres og avskrives over driftsmidlets økonomiske levetid. Avskrivningsperioden for fast eiendom anskaffet etter 2009 er dekomponert i en del som gjelder råbygget og en del som gjelder faste tekniske installasjoner. Varige driftsmidler nedskrives til gjenvinnbart beløp ved verdifall som forventes ikke å være forbigående. Gjenvinnbart beløp er det høyeste av netto salgsverdi og verdi i bruk. Verdi i bruk er nåverdi av fremtidige kontantstrømmer knyttet til eiendelen. Nedskrivningen reverseres når grunnlaget for nedskrivningen ikke lenger er til stede.

Klassifisering og vurdering av omløpsmidler


Omløpsmidler og kortsiktig gjeld omfatter normalt poster som forfaller til betaling innen ett år etter balansedagen, samt poster som knytter seg til varekretsløpet. Omløpsmidler vurderes til laveste verdi av anskaffelseskost og virkelig verdi.

Varer

Varer er vurdert til det laveste av anskaffelseskost og netto salgsverdi.

Fordringer

Kundefordringer og andre fordringer oppføres til pålydende etter fradrag for avsetning til forventet tap. Avsetning til tap gjøres på grunnlag av en individuell vurdering av de enkelte fordringene.



Noter

Antec Norge AS

Note 1 Lønnskostnader og ytelser, godtgjørelser til daglig leder, styret og revisor

Lønnskostnader

	2023	2022
Lønninger	2 470 702	1 486 047
Arbeidsgiveravgift	358 840	218 117
Andre ytelser	260 402	185 925
Sum	3 089 944	1 890 089

Selskapet har i 2023 sysselsatt 4 årsverk.

Pensjonsforpliktelser

Selskapet er pliktig til å ha tjenestepensjonsordning etter lov om obligatorisk tjenestepensjon. Selskapets pensjonsordninger tilfredsstiller kravene i denne lov.

Note 2 Anleggsmidler

	Driftsløsøre, inventar ol.	Sum
Anskaffelseskost pr. 01.01.23	270 299	270 299
+ Tilgang kjøpte driftsmidler	805 033	805 033
= Anskaffelseskost 31.12.23	1 075 332	1 075 332
Akkumulerte avskrivninger 31.12.23	182 191	182 191
= Bokført verdi 31.12.23	893 142	893 142
Årets ordinære avskrivninger	147 882	147 882
Økonomisk levetid	3-6 år	



Noter

Antec Norge AS

Note 3 Skatt


Årets skattekostnad	2023	2022
Resultatført skatt på ordinært resultat:		
Betalbar skatt	0	0
Endring i utsatt skatt	1 746 410	2 258 062
Skattekostnad ordinært resultat	1 746 410	2 258 062
Skattepliktig inntekt:		
Resultat før skatt	7 890 730	10 225 362
Permanente forskjeller	47 496	38 557
Endring i midlertidige forskjeller	-82 818	-46 781
Skattepliktig inntekt	7 855 408	10 217 138
Betalbar skatt i balansen:		
Betalbar skatt på årets resultat	1 728 191	2 247 771
Sum betalbar skatt i balansen	1 728 191	2 247 771

Skatteeffekten av midlertidige forskjeller som har gitt opphav til utsatt skatt og utsatte skattefordeler, spesifisert på typer av midlertidige forskjeller

	2023	2022	Endring
Varige driftsmidler	129 599	46 781	-82 818
Sum	129 599	46 781	-82 818
Grunnlag for utsatt skatt	129 599	46 781	-82 818
Utsatt skatt (22 %)	28 512	10 292	-18 220

Note 4 Egenkapital

	Aksjekapital	Annen Innskutt egenkapital	Annen egenkapital	Sum egenkapital
Pr. 31.12.2022	262 550	-5 570	6 581 903	6 838 883
Årets resultat			6 144 320	6 144 320
Utbytte			-5 000 000	-5 000 000
Pr 31.12.2023	262 550	-5 570	7 726 223	7 983 203



Noter

Antec Norge AS

Note 5 Bankinnskudd

Innestående midler på skattetrekkskonto (bundne midler) er på kr. 170 733.

Note 6 Aksjonærer

Aksjekapitalen i Antec Norge AS pr. 31.12 består av:

	Antall	Pålydende	Bokført
Ordinære aksjer	262 550	1,0	262 550
Sum	262 550		262 550

Eierstruktur

De største aksjonærene i % pr. 31.12 var:

	Ordinære	Eierandel	Stemmeandel
A. Klausen AS	262 550	100,0	100,0

Aksjer eiet av medlemmer i styret og daglig leder:

Navn	Verv	Ordinære
Aasmund Fjeldseth Klausen	styreleder/daglig leder	262 550
Totalt antall aksjer		262 550