



ÅRSREGNSKAPET FOR REGNSKAPSÅRET 2020 - GENERELL INFORMASJON

Enheten

Organisasjonsnummer: 922 336 962
Organisasjonsform: Aksjeselskap
Foretaksnavn: GO SCANDINAVIA AS
Forretningsadresse: Ravnangervegen 187A
5308 KLEPPESTØ

Regnskapsår

Årsregnskapets periode: 01.01.2020 - 31.12.2020

Konsern

Morselskap i konsern: Nei

Regnskapsregler

Regler for små foretak benyttet: Ja
Benyttet ved utarbeidelsen av årsregnskapet til selskapet: Regnskapslovens alminnelige regler

Årsregnskapet fastsatt av kompetent organ

Bekreftet av representant for selskapet: Kenneth Sleire
Dato for fastsettelse av årsregnskapet: 31.05.2021

Grunnlag for avgivelse

År 2020: Årsregnskapet er elektronisk innlevert
År 2019: Tall er hentet fra elektronisk innlevert årsregnskap fra 2020

Det er ikke krav til at årsregnskapet m.v. som sendes til Regnskapsregisteret er undertegnet. Kontrollen på at dette er utført ligger hos revisor/enhetens øverste organ. Sikkerheten ivaretas ved at innsender har rolle/rettighet for innsending av årsregnskapet via Altinn, og ved at det bekreftes at årsregnskapet er fastsatt av kompetent organ.

Brønnøysundregistrene, 12.06.2022



Resultatregnskap

Beløp i: NOK	Note	2020	2019
RESULTATREGNSKAP			
Inntekter			
Salgsinntekt		9 323 474	3 078 014
Annen driftsinntekt		32 140	
Sum inntekter		9 355 614	3 078 014
Kostnader			
Varekostnad		6 909 107	2 291 898
Lønnskostnad	1	649 031	54 654
Avskrivning på varige driftsmidler	4	14 386	6 739
Annen driftskostnad		1 199 928	1 076 089
Sum kostnader		8 772 452	3 429 379
Driftsresultat		583 162	-351 365
Finansinntekter og finanskostnader			
Annen renteinntekt			42
Annen finansinntekt		64 445	3 337
Sum finansinntekter		64 445	3 379
Annen rentekostnad		86 435	758
Annen finanskostnad		126 080	47 155
Sum finanskostnader		212 515	47 914
Netto finans		-148 070	-44 535
Ordinært resultat før skattekostnad		435 092	-395 900
Skattekostnad på ordinært resultat	10	13 990	
Ordinært resultat etter skattekostnad		421 102	-395 900
Årsresultat		421 102	-395 900
Årsresultat etter minoritetsinteresser		421 102	-395 900
Overføringer og disponeringer			
Udekket tap	7	401 470	-395 900



Resultatregnskap

Beløp i: NOK	Note	2020	2019
Overføringer annen egenkapital	7	19 632	
Sum overføringer og disponeringer		421 102	-395 900



Balanse

Beløp i: NOK	Note	2020	2019
BALANSE - EIENDELER			
Anleggsmidler			
Immaterielle eiendeler			
Varige driftsmidler			
Maskiner og anlegg	4	33 693	43 800
Driftsløsøre, inventar, verktøy, kontorm.	4	150 461	
Sum varige driftsmidler		184 154	43 800
Finansielle anleggsmidler			
Andre langsiktige fordringer		62 500	
Sum finansielle anleggsmidler		62 500	
Sum anleggsmidler		246 654	43 800
Omløpsmidler			
Varer			
Varer	5	844 450	895 778
Sum varer		844 450	895 778
Fordringer			
Kundefordringer	3	544 320	160 720
Andre kortsiktige fordringer		2 152 472	180 827
Sum fordringer		2 696 792	341 547
Bankinnskudd, kontanter og lignende			
Bankinnskudd, kontanter o.l.	2	10 250	1 558
Sum bankinnskudd, kontanter og lignende		10 250	1 558
Sum omløpsmidler		3 551 492	1 238 882
SUM EIENDELER		3 798 146	1 282 683

BALANSE - EGENKAPITAL OG GJELD



Balanse

Beløp i: NOK	Note	2020	2019
Egenkapital			
Innskutt egenkapital			
Selskapskapital	6,7	500 000	500 000
Sum innskutt egenkapital		500 000	500 000
Opptjent egenkapital			
Annen egenkapital	7	19 632	
Udekket tap	7,8		401 470
Sum opptjent egenkapital		19 632	-401 470
Sum egenkapital		519 632	98 530
Sum langsiktig gjeld		0	0
Kortsiktig gjeld			
Leverandørgjeld		314 987	202 541
Betalbar skatt	10	13 990	
Skyldig offentlige avgifter		1 508 128	159 777
Annen kortsiktig gjeld	1,9	1 441 408	821 835
Sum kortsiktig gjeld		3 278 513	1 184 153
Sum gjeld		3 278 513	1 184 153
SUM EGENKAPITAL OG GJELD		3 798 146	1 282 683



Brønnøysundregistrene

ÅRSREGNSKAP FOR REGNSKAPSÅRET 2020 - GENERELL INFORMASJON

Journalnummer: 2021 390851

Enheten

Organisasjonsnummer: 922 336 962
Organisasjonsform: Aksjeselskap
Foretaksnavn: GO SCANDINAVIA AS
Forretningsadresse: Tveitevågvegen 191
5310 HAUGLANDSHELLA

Regnskapsår

Årsregnskapets periode: 01.01.2020 - 31.12.2020

Konsern

Morselskap i konsern: Nei

Regnskapsregler

Regler for små foretak benyttet: Ja
Benyttet ved utarbeidelsen av
årsregnskapet til selskapet: Regnskapslovens alminnelige regler

Årsregnskapet fastsatt av kompetent organ

Bekreftet av representant for selskapet: Kenneth Sleire
Dato for fastsettelse av årsregnskapet: 31.05.2021

Revisjon

Selskapet har besluttet at årsregnskapet
ikke skal revideres: Ja
Årsregnskapet er utarbeidet av ekstern
autorisert regnskapsfører: Ja
Ekstern autorisert regnskapsfører har i
løpet av regnskapsåret bistått ved den
løpende regnskapsføringen eller utført
andre tjenester for selskapet enn å
utarbeide årsregnskapet: Ja

Grunnlag for avgivelse

År 2020: Årsregnskap er elektronisk innlevert.
År 2019: Tall er hentet fra elektronisk innlevert årsregnskap fra 2020.

Det er ikke krav til at årsregnskapet m.v. som sendes til Regnskapsregisteret er undertegnet. Kontrollen på at dette er utført ligger hos revisor/enhetens øverste organ. Sikkerheten ivaretas ved at innsender har rolle/rettighet for innsending av årsregnskapet via Altinn, og ved at det bekreftes at årsregnskapet er fastsatt av kompetent organ.

Brønnøysundregistrene, 07.06.2021

Brønnøysundregistrene
Postadresse: Postboks 900, 8910 Brønnøysund
Telefon: 75 00 75 00
E-post: firmapost@brreg.no Internett: www.brreg.no
Organisasjonsnummer: 974 760 673



Organisasjonsnr: 922 336 962
GO SCANDINAVIA AS

RESULTATREGNSKAP

Beløp i: NOK	Note	2020	2019
RESULTATREGNSKAP			
Inntekter			
Salgsinntekt		9 323 474	3 078 014
Annen driftsinntekt		32 140	
Sum inntekter		9 355 614	3 078 014
Kostnader			
Varekostnad		6 909 107	2 291 898
Lønnskostnad	1	649 031	54 654
Avskrivning på varige driftsmidler	4	14 386	6 739
Annen driftskostnad		1 199 928	1 076 089
Sum kostnader		8 772 452	3 429 379
Driftsresultat		583 162	-351 365
Finansinntekter og finanskostnader			
Annen renteinntekt			42
Annen finansinntekt		64 445	3 337
Sum finansinntekter		64 445	3 379
Annen rentekostnad		86 435	758
Annen finanskostnad		126 080	47 155
Sum finanskostnader		212 515	47 914
Netto finans		-148 070	-44 535
Ordinært resultat før skattekostnad			
Skattekostnad på ordinært resultat	10	13 990	
Ordinært resultat etter skattekostnad		421 102	-395 900
Årsresultat		421 102	-395 900
Årsresultat etter minoritetsinteresser		421 102	-395 900
Overføringer og disponeringer			
Udekket tap	7	401 470	-395 900
Overføringer annen egenkapital	7	19 632	
Sum overføringer og disponeringer		421 102	-395 900



Organisasjonsnr: 922 336 962
GO SCANDINAVIA AS

BALANSE

Beløp i: NOK **Note** **2020** **2019**

BALANSE - EIENDELER

Anleggsmidler

Immaterielle eiendeler

Varige driftsmidler

Maskiner og anlegg	4	33 693	43 800
Driftsløsøre, inventar, verktøy, kontorm.	4	150 461	
Sum varige driftsmidler		184 154	43 800

Finansielle anleggsmidler

Andre langsiktige fordringer		62 500	
Sum finansielle anleggsmidler		62 500	
Sum anleggsmidler		246 654	43 800

Omløpsmidler

Varer

Varer	5	844 450	895 778
Sum varer		844 450	895 778

Fordringer

Kundefordringer	3	544 320	160 720
Andre kortsiktige fordringer		2 152 472	180 827
Sum fordringer		2 696 792	341 547

Bankinnskudd, kontanter og lignende

Bankinnskudd, kontanter o. l.	2	10 250	1 558
Sum bankinnskudd, kontanter og lignende		10 250	1 558

Sum omløpsmidler		3 551 492	1 238 882
-------------------------	--	------------------	------------------

SUM EIENDELER		3 798 146	1 282 683
----------------------	--	------------------	------------------

BALANSE - EGENKAPITAL OG GJELD

Egenkapital

Innskutt egenkapital

Selskapskapital	6,7	500 000	500 000
Sum innskutt egenkapital		500 000	500 000



Opptjent egenkapital			
Annen egenkapital	7	19 632	
Udekket tap	7,8		401 470
Sum opptjent egenkapital		19 632	-401 470
Sum egenkapital		519 632	98 530
Sum langsiktig gjeld		0	0
Kortsiktig gjeld			
Leverandørgjeld		314 987	202 541
Betalbar skatt	10	13 990	
Skyldig offentlige avgifter		1 508 128	159 777
Annen kortsiktig gjeld	1,9	1 441 408	821 835
Sum kortsiktig gjeld		3 278 513	1 184 153
Sum gjeld		3 278 513	1 184 153
SUM EGENKAPITAL OG GJELD		3 798 146	1 282 683



Organisasjonsnr: 922 336 962
GO SCANDINAVIA AS

NOTEOPPLYSNINGER - SELSKAP - alle poster oppgitt i hele tall

Note

Regnskapsprinsipper

Note

Antall aksjer og aksjeeiere

<u>Aksjeklasse</u>	<u>Ant. aksjer</u>	<u>Pålydende</u>	<u>Bokført verdi</u>
Ordinære aksjer	5000.00	100.00	500000.00

<u>Aksjeeiere - fritekst</u>	<u>Antall</u>	<u>Eierandel</u>	<u>Aksjeklasse</u>
Kenneth Sleire	5000.00	100.00%	Ordinære aksjer

<u>Sum</u>	<u>Sum antall</u>	<u>Sum eierandel</u>
	5000.00	100.00%

Ytelser til daglig leder

<u>Ytelser</u>	<u>Lønn</u>	<u>Pensj.forpl.</u>	<u>Andre godtgj.</u>
	345000.00		4392.00

Note

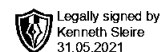
Antall årsverk i regnskapsåret

Virksomheten har hatt følgende antall årsverk:
1.00

Note

Lån og sikkerhetsstillelse til ledende personer og aksjeeiere

Er det gitt lån eller sikkerhetsstillelse til ledende personer: Nei



**Årsregnskap 2020
for
Go Scandinavia AS**

Organisasjonsnr. 922336962

Utarbeidet av:
Tveit Regnskap Bergen AS
Autorisert regnskapsførerselskap
Kokstadflaten 40
5257 KOKSTAD
Organisasjonsnr. 935788315



Go Scandinavia AS

Legally signed by
Kenneth Sleire
31.05.2021**Resultatregnskap**

	Note	2020	feb-des 2019
DRIFTSINNEKTER OG DRIFTSKOSTNADER			
Driftsinntekter			
Salgsinntekt		9 323 474	3 078 014
Annen driftsinntekt		32 140	0
Sum driftsinntekter		9 355 614	3 078 014
Driftskostnader			
Varekostnad		6 909 107	2 291 898
Lønnskostnad	1	649 031	54 654
Avskrivning på varige driftsmidler	4	14 386	6 739
Annen driftskostnad		1 199 928	1 076 089
Sum driftskostnader		8 772 452	3 429 379
DRIFTSRESULTAT		583 162	(351 365)
FINANSINNEKTER OG FINANSKOSTNADER			
Finansinntekter			
Annen renteinntekt		0	42
Annen finansinntekt		64 445	3 337
Sum finansinntekter		64 445	3 379
Finanskostnader			
Annen rentekostnad		86 435	758
Annen finanskostnad		126 080	47 155
Sum finanskostnader		212 515	47 914
NETTO FINANSPOSTER		(148 070)	(44 535)
ORDINÆRT RES. FØR SKATTEKOSTNAD		435 092	(395 900)
Skattekostnad på ordinært resultat	10	13 990	0
ORDINÆRT RESULTAT		421 102	(395 900)
ÅRSRESULTAT		421 102	(395 900)
OVERF. OG DISPONERINGER			
Overføringer annen egenkapital	7	19 632	0
Frømføring av udekket tap	7	401 470	(395 900)
SUM OVERF. OG DISP.		421 102	(395 900)



Go Scandinavia AS

Legally signed by
Kenneth Sleire
31.05.2021

Balanse pr. 31.12.2020

	Note	31.12.2020	31.12.2019
EIENDELER			
ANLEGGSMIDLER			
Varige driftsmidler			
Maskiner og anlegg	4	33 693	43 800
Driftsløsøre, inventar, verktøy, kontorm.	4	150 461	0
Sum varige driftsmidler		184 154	43 800
Finansielle anleggsmidler			
Andre langsiktige fordringer		62 500	0
Sum finansielle anleggsmidler		62 500	0
SUM ANLEGGSMIDLER		246 654	43 800
OMLØPSMIDLER			
Varer	5	844 450	895 778
Fordringer			
Kundefordringer	3	544 320	160 720
Andre kortsiktige fordringer		2 152 472	180 827
Sum fordringer		2 696 792	341 547
Bankinnskudd, kontanter o.l.	2	10 250	1 558
SUM OMLØPSMIDLER		3 551 492	1 238 882
SUM EIENDELER		3 798 146	1 282 683



Go Scandinavia AS

Legally signed by
Kenneth Sleire
31.05.2021**Balanse pr. 31.12.2020**

	Note	31.12.2020	31.12.2019
EGENKAPITAL OG GJELD			
EGENKAPITAL			
Innskutt egenkapital			
Selskapskapital	6,7	500 000	500 000
Sum innskutt egenkapital		500 000	500 000
Opptjent egenkapital			
Annen egenkapital	7	19 632	0
Udekket tap	7,8	0	(401 470)
Sum opptjent egenkapital		19 632	(401 470)
SUM EGENKAPITAL		519 632	98 530
GJELD			
KORTSIKTIG GJELD			
Leverandørgjeld		314 987	202 541
Betalbar skatt	10	13 990	0
Skyldig offentlige avgifter		1 508 128	159 777
Annen kortsiktig gjeld	1,9	1 441 408	821 835
SUM KORTSIKTIG GJELD		3 278 513	1 184 153
SUM GJELD		3 278 513	1 184 153
SUM EGENKAPITAL OG GJELD		3 798 146	1 282 683

Askøy, _____ 2021

Kenneth Sleire
Styrets leder/daglig leder



Noter 2020

Regnskapsprinsipper:

Årsregnskapet er satt opp i samsvar med regnskapsloven og god regnskapsskikk for små foretak.

Omløpsmidler og kortsiktig gjeld

Omløpsmidler og kortsiktig gjeld omfatter normalt poster som forfaller til betaling innen ett år etter siste dag i regnskapsåret, samt poster som knytter seg til varekretsløpet. Omløpsmidler vurderes til laveste verdi av anskaffelseskost og antatt virkelig verdi (Laveste verdis prinsipp).

Anleggsmidler og langsiktig gjeld

Anleggsmidler omfatter eiendeler bestemt til varig eie og bruk for virksomheten. Anleggsmidler er vurdert til anskaffelseskost. Varige driftsmidler føres opp i balansen og avskrives lineært over driftsmidlets forventede økonomiske levetid. Levetid fremkommer av de avskrivningssatsene som er angitt i noteopplysningene. Varige driftsmidler nedskrives til virkelig verdi ved verdifall som forventes ikke å være av forbigående art. Nedskrivninger blir reversert når grunnlaget for nedskrivningen ikke lenger finnes å være til stede. Langsiktig gjeld er gjeld som ikke faller inn under definisjonen av kortsiktig gjeld.

Inntektsføring

Inntektsføring ved salg av varer skjer på leveringstidspunktet. Tjenester inntektsføres i takt med utførelsen. Andelen av salgsinntekter som knytter seg til fremtidige serviceytelser, balanseføres som uopptjent inntekt ved salget og inntektsføres deretter i takt med levering av ytelsene.

Valuta

Pengeposter i utenlandsk valuta vurderes etter børskursen på valutaen etter kursnoteringen på den siste dagen i regnskapsåret.

Varer

Varer er vurdert til det laveste av gjennomsnittlig anskaffelseskost og netto salgsverdi (laveste verdis prinsipp).

Fordringer

Kundefordringer føres opp i balansen til pålydende etter fradrag for avsetning til påregnelig tap. Avsetning til påregnelig tap gjøres på grunnlag av en individuell vurdering av de enkelte fordringene. I tillegg gjøres det for øvrige kundefordringer en uspesifisert avsetning for å dekke antatt tap.

Andre fordringer er også gjenstand for en tilsvarende vurdering.

Skatt

Skattekostnaden i resultatregnskapet omfatter periodens betalbare skatt som blir utlignet og forfaller til betaling i neste regnskapsår i tillegg til endring i utsatt skatt. Utsatt skatt er beregnet med skattesatsen ved utgangen av regnskapsåret (22 %) på grunnlag av skattereduserende og skatteøkende midlertidige forskjeller som eksisterer mellom regnskapsmessige og skattemessige verdier. I beregningen er det også medtatt skattemessig framførbart underskudd ved regnskapsårets utgang. Skatteøkende og skattereduserende midlertidige forskjeller som reverserer eller kan reversere i samme periode er utlignet og nettoført.



Noter 2020

Note 1 - Lønnskostnad

Selskapet har hatt 1 årsverk i regnskapsåret.

Spesifikasjon av lønnskostnader

	I år	I fjor
Lønn	543 480	38 348
Arbeidsgiveravgift	76 099	6 284
Andre lønnsrelaterte ytelser	29 452	10 021
Totalt	649 031	54 654

Ytelser til ledende personer og revisor

Lønn og annen godtgjørelse til daglig leder utgjør kr . 359 392,-

Selskapet er revisjonspliktig, men har fravalgt revisjon

Tjenestepensjon

Foretaket er ikke pliktig til å ha tjenestepensjonsordning for selskapets ansatte jfr. lov om obligatorisk tjenestepensjon.

Note 2 - Bankinnskudd, kontanter o.l.

Skattetrekkinnnskudd utgjør pr 31.12. i år kr 10 011 og utgjorde pr 31.12. i fjor kr 0.

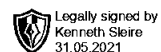
Selskapet har pr 31.12.2020 ikke overholdt Skattebetalingsloven § 5-1

Note 3 - Kundefordringer

Kundefordringer er vurdert til pålydende, nedskrevet med forventet tap på fordringer. Det er ikke realisert tap 2020.



Go Scandinavia AS



Noter 2020

Note 4 - Driftsmidler

	Maskiner og anlegg	Driftsløsøre, inventar, verktøy, kontorm.	Sum
Anskaffelseskost pr. 1/1	50 539	0	50 539
+ Tilgang	0	154 740	154 740
Anskaffelseskost pr. 31/12	50 539	154 740	205 279
Akk. av/nedskr. pr 1/1	6 739	0	6 739
+ Ordinære avskrivninger	10 108	4 279	14 386
Akk. av/nedskr. pr. 31/12	16 846	4 279	21 125
Balanseført verdi pr 31/12	33 693	150 461	184 154
Prosentats for ord. avskr.	20-20	10-20	

Note 5 - Varer

	I år	I fjor
Handelsvarer	844 450	895 778
Totalt	844 450	895 778

Varer er vurdert til det laveste av gjennomsnittlig anskaffelseskost og netto salgsverdi (laveste verdis prinsipp)

Note 6 - Selskapskapital

Selskapet har 5000 aksjer hver pålydende kr 100, samlet aksjekapital utgjør kr 500 000.

Selskapet har kun en aksjeklasse. Selskapet eier ikke egne aksjer.

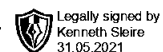
Aksjonærens navn	Antall aksjer	Eierandel
Kenneth Sleire	5 000	100 %

Selskapets tillitsmenn har eierandeler og rettigheter til eierandeler:

	Antall aksjer
Daglig leder/Styreleder	5 000



Go Scandinavia AS



Noter 2020

Note 7 - Egenkapital

	Aksjekapital / selskapskapital	Annen egenkapital	Sum egenkapital
Pr 1.1.	500 000	-401 470	98 530
Tilført fra årsresultat		421 102	421 102
Pr 31.12.	500 000	19 632	519 632

Note 8 - Effekt av covid-19 pandemien 2020/2021

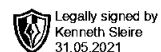
Selskapet er ikke direkte påvirket av pandemien (Covid-19), men forsinkelser på import av varer grunnet pandemien har ført til svekket likviditet i perioder. Styret og administrasjonen har vurdert selskapets finansielle stilling som solid og har tilstrekkelig finansiering til å dekke opp sine løpende forpliktelser. Styret og administrasjonen vurderer løpende behov for å iverksette kostnadsreducerende tiltak.

Note 9 - Annen kortsiktig gjeld

Selskapet har et ansvarlig lån til nærstående person. Gjelden utgjør 100 000,-. Gjelden er ikke renteberegnet.



Go Scandinavia AS



Noter 2020

Note 10 - Skatt

Spesifikasjon av årets skattegrunnlag: 2020

Resultat før skattekostnader	435 092
Permanente og andre forskjeller	18 085
Endring i midlertidige forskjeller	-1 197
Anvendt skattemessig framførbart underskudd	388 389
Inntekt	63 591

	2020	2019
Betalbar skatt	13 990	0
Samlede ordinære skattekostnader	13 990	0

Midlertidige forskjeller og balanseført utsatt skatt

	2020	2019
+ Driftsmidler inkl. goodwill	3 247	3 369
+ Utestående fordringer	-15 066	-16 385
- Fremførbart skattemessig underskudd	0	388 389
Sum positive skatteøkende forskjeller	3 247	3 369
Sum negative skatteøkende forskjeller	15 066	404 774
Forskj. som ikke inngår i beregning av utsatt skatt	11 819	401 405



Go Scandinavia AS

Noter 2020

Regnskapsprinsipper:

Årsregnskapet er satt opp i samsvar med regnskapsloven og god regnskapsskikk for små foretak.

Omløpsmidler og kortsiktig gjeld

Omløpsmidler og kortsiktig gjeld omfatter normalt poster som forfaller til betaling innen ett år etter siste dag i regnskapsåret, samt poster som knytter seg til varekretsløpet. Omløpsmidler vurderes til laveste verdi av anskaffelseskost og antatt virkelig verdi (Laveste verdis prinsipp).

Anleggsmidler og langsiktig gjeld

Anleggsmidler omfatter eiendeler bestemt til varig eie og bruk for virksomheten. Anleggsmidler er vurdert til anskaffelseskost. Varige driftsmidler føres opp i balansen og avskrives lineært over driftsmidlets forventede økonomiske levetid. Levetid fremkommer av de avskrivningssatsene som er angitt i noteopplysningene. Varige driftsmidler nedskrives til virkelig verdi ved verdifall som forventes ikke å være av forbigående art. Nedskrivninger blir reversert når grunnlaget for nedskrivningen ikke lenger finnes å være til stede. Langsiktig gjeld er gjeld som ikke faller inn under definisjonen av kortsiktig gjeld.

Inntektsføring

Inntektsføring ved salg av varer skjer på leveringstidspunktet. Tjenester inntektsføres i takt med utførelsen. Andelen av salgsinntekter som knytter seg til fremtidige serviceytelser, balanseføres som uopptjent inntekt ved salget og inntektsføres deretter i takt med levering av ytelsene.

Valuta

Pengeposter i utenlandsk valuta vurderes etter børskursen på valutaen etter kursnoteringen på den siste dagen i regnskapsåret.

Varer

Varer er vurdert til det laveste av gjennomsnittlig anskaffelseskost og netto salgsverdi (laveste verdis prinsipp).

Fordringer

Kundefordringer føres opp i balansen til pålydende etter fradrag for avsetning til påregnelig tap. Avsetning til påregnelig tap gjøres på grunnlag av en individuell vurdering av de enkelte fordringene. I tillegg gjøres det for øvrige kundefordringer en uspesifisert avsetning for å dekke antatt tap.

Andre fordringer er også gjenstand for en tilsvarende vurdering.

Skatt

Skattekostnaden i resultatregnskapet omfatter periodens betalbare skatt som blir utlignet og forfaller til betaling i neste regnskapsår i tillegg til endring i utsatt skatt. Utsatt skatt er beregnet med skattesatsen ved utgangen av regnskapsåret (22 %) på grunnlag av skattereduserende og skatteøkende midlertidige forskjeller som eksisterer mellom regnskapsmessige og skattemessige verdier. I beregningen er det også medtatt skattemessig framførbart underskudd ved regnskapsårets utgang. Skatteøkende og skattereduserende midlertidige forskjeller som reverserer eller kan reversere i samme periode er utlignet og nettoført.



Go Scandinavia AS

Noter 2020

Note 1 - Lønnskostnad

Selskapet har hatt 1 årsverk i regnskapsåret.

Spesifikasjon av lønnskostnader

	I år	I fjor
Lønn	543 480	38 348
Arbeidsgiveravgift	76 099	6 284
Andre lønnsrelaterte ytelser	29 452	10 021
Totalt	649 031	54 654

Ytelser til ledende personer og revisor

Lønn og annen godtgjørelse til daglig leder utgjør kr . 359 392,-

Selskapet er revisjonspliktig, men har fravalgt revisjon

Tjenestepensjon

Foretaket er ikke pliktig til å ha tjenestepensjonsordning for selskapets ansatte jfr. lov om obligatorisk tjenestepensjon.

Note 2 - Bankinnskudd, kontanter o.l.

Skattetrekkinnnskudd utgjør pr 31.12. i år kr 10 011 og utgjorde pr 31.12. i fjor kr 0.

Selskapet har pr 31.12.2020 ikke overholdt Skattebetalingsloven § 5-1

Note 3 - Kundefordringer

Kundefordringer er vurdert til pålydende, nedskrevet med forventet tap på fordringer. Det er ikke realisert tap 2020.



Go Scandinavia AS

Noter 2020

Note 4 - Driftsmidler

	Maskiner og anlegg	Driftsløsøre, inventar, verktøy, kontorm.	Sum
Anskaffelseskost pr. 1/1	50 539	0	50 539
+ Tilgang	0	154 740	154 740
Anskaffelseskost pr. 31/12	50 539	154 740	205 279
Akk. av/nedskr. pr 1/1	6 739	0	6 739
+ Ordinære avskrivninger	10 108	4 279	14 386
Akk. av/nedskr. pr. 31/12	16 846	4 279	21 125
Balanseført verdi pr 31/12	33 693	150 461	184 154
Prosentats for ord. avskr.	20-20	10-20	

Note 5 - Varer

	I år	I fjor
Handelsvarer	844 450	895 778
Totalt	844 450	895 778

Varer er vurdert til det laveste av gjennomsnittlig anskaffelseskost og netto salgsverdi (laveste verdis prinsipp)

Note 6 - Selskapskapital

Selskapet har 5000 aksjer hver pålydende kr 100, samlet aksjekapital utgjør kr 500 000.

Selskapet har kun en aksjeklasse. Selskapet eier ikke egne aksjer.

Aksjonærens navn	Antall aksjer	Eierandel
Kenneth Sleire	5 000	100 %

Selskapets tillitsmenn har eierandeler og rettigheter til eierandeler:

	Antall aksjer
Daglig leder/Styreleder	5 000



Go Scandinavia AS

Noter 2020

Note 7 - Egenkapital

	Aksjekapital / selskapskapital	Annen egenkapital	Sum egenkapital
Pr 1.1.	500 000	-401 470	98 530
Tilført fra årsresultat		421 102	421 102
Pr 31.12.	500 000	19 632	519 632

Note 8 - Effekt av covid-19 pandemien 2020/2021

Selskapet er ikke direkte påvirket av pandemien (Covid-19), men forsinkelser på import av varer grunnet pandemien har ført til svekket likviditet i perioder. Styret og administrasjonen har vurdert selskapets finansielle stilling som solid og har tilstrekkelig finansiering til å dekke opp sine løpende forpliktelser. Styret og administrasjonen vurderer løpende behov for å iverksette kostnadsreducerende tiltak.

Note 9 - Annen kortsiktig gjeld

Selskapet har et ansvarlig lån til nærstående person. Gjelden utgjør 100 000,- Gjelden er ikke renteberegnet.



Go Scandinavia AS

Noter 2020

Note 10 - Skatt

Spesifikasjon av årets skattegrunnlag: 2020

Resultat før skattekostnader	435 092
Permanente og andre forskjeller	18 085
Endring i midlertidige forskjeller	-1 197
Anvendt skattemessig framførbart underskudd	388 389
Inntekt	63 591

	2020	2019
Betalbar skatt	13 990	0
Samlede ordinære skattekostnader	13 990	0

Midlertidige forskjeller og balanseført utsatt skatt

	2020	2019
+ Driftsmidler inkl. goodwill	3 247	3 369
+ Utestående fordringer	-15 066	-16 385
- Fremførbart skattemessig underskudd	0	388 389
Sum positive skatteøkende forskjeller	3 247	3 369
Sum negative skatteøkende forskjeller	15 066	404 774
Forskj. som ikke inngår i beregning av utsatt skatt	11 819	401 405