



## ÅRSREGNSKAPET FOR REGNSKAPSÅRET 2021 - GENERELL INFORMASJON

### Enheten

Organisasjonsnummer: 919 927 917  
Organisasjonsform: Aksjeselskap  
Foretaksnavn: TANGVALL NÆRING AS  
Forretningsadresse: Skomværgata 7  
3921 PORSGRUNN

### Regnskapsår

Årsregnskapets periode: 01.01.2021 - 31.12.2021

### Konsern

Morselskap i konsern: Nei

### Regnskapsregler

Regler for små foretak benyttet: Ja  
Benyttet ved utarbeidelsen av årsregnskapet til selskapet: Regnskapslovens alminnelige regler

### Årsregnskapet fastsatt av kompetent organ

Bekreftet av representant for selskapet: Frederic Kristoffersen  
Dato for fastsettelse av årsregnskapet: 21.03.2022

### Grunnlag for avgivelse

År 2021: Årsregnskapet er elektronisk innlevert  
År 2020: Tall er hentet fra elektronisk innlevert årsregnskap fra 2021

*Det er ikke krav til at årsregnskapet m.v. som sendes til Regnskapsregisteret er undertegnet. Kontrollen på at dette er utført ligger hos revisor/enhetens øverste organ. Sikkerheten ivaretas ved at innsender har rolle/rettighet for innsending av årsregnskapet via Altinn, og ved at det bekreftes at årsregnskapet er fastsatt av kompetent organ.*

Brønnøysundregistrene, 16.04.2023



### Resultatregnskap

Beløp i: NOK	Note	2021	2020
<b>RESULTATREGNSKAP</b>			
<b>Inntekter</b>			
Salgsinntekt		2 553 758	2 142 656
<b>Sum inntekter</b>		<b>2 553 758</b>	<b>2 142 656</b>
<b>Kostnader</b>			
Varekostnad		617 444	503 292
Lønnskostnad	1		
Avskrivning av driftsmidler og immaterielle eiendeler	3	121 848	104 871
Annen driftskostnad	1	496 948	283 839
<b>Sum kostnader</b>		<b>1 236 241</b>	<b>892 002</b>
<b>Driftsresultat</b>		<b>1 317 518</b>	<b>1 250 654</b>
<b>Finansinntekter og finanskostnader</b>			
Annen renteinntekt		35	317
<b>Sum finansinntekter</b>		<b>35</b>	<b>317</b>
Rentekostnad til foretak i samme konsern		180 347	160 237
Annen rentekostnad		433 896	547 183
<b>Sum finanskostnader</b>		<b>614 243</b>	<b>707 420</b>
<b>Netto finans</b>		<b>-614 208</b>	<b>-707 103</b>
<b>Ordinært resultat før skattekostnad</b>		<b>703 310</b>	<b>543 551</b>
Skattekostnad på ordinært resultat	2	154 728	119 582
<b>Ordinært resultat etter skattekostnad</b>		<b>548 582</b>	<b>423 969</b>
<b>Årsresultat</b>		<b>548 582</b>	<b>423 969</b>
<b>Årsresultat etter minoritetsinteresser</b>		<b>548 582</b>	<b>423 969</b>
<b>Totalresultat</b>		<b>548 582</b>	<b>423 969</b>
<b>Overføringer og disponeringer</b>			
Ordinært utbytte	4	500 000	300 000



## Resultatregnskap

<b>Beløp i: NOK</b>	<b>Note</b>	<b>2021</b>	<b>2020</b>
Konsernbidrag	4		77 627
Avsatt til annen egenkapital	4	48 582	46 342
<b>Sum overføringer og disponeringer</b>		<b>548 582</b>	<b>423 969</b>



## Balanse

Beløp i: NOK	Note	2021	2020
<b>BALANSE - EIENDELER</b>			
<b>Anleggsmidler</b>			
<b>Immaterielle eiendeler</b>			
<b>Varige driftsmidler</b>			
Tomter, bygninger o.a. fast eiendom	3	21 369 742	21 467 719
Driftsløsøre, inventar o.a. utstyr	3	81 587	69 312
<b>Sum varige driftsmidler</b>		<b>21 451 328</b>	<b>21 537 031</b>
<b>Sum anleggsmidler</b>		<b>21 451 328</b>	<b>21 537 031</b>
<b>Omløpsmidler</b>			
<b>Varer</b>			
<b>Fordringer</b>			
Kundefordringer		184 083	
Andre kortsiktige fordringer		46 294	42 444
<b>Sum fordringer</b>		<b>230 377</b>	<b>42 444</b>
<b>Bankinnskudd, kontanter og lignende</b>			
Bankinnskudd, kontanter o.l.		177 021	54 453
<b>Sum bankinnskudd, kontanter og lignende</b>		<b>177 021</b>	<b>54 453</b>
<b>Sum omløpsmidler</b>		<b>407 398</b>	<b>96 897</b>
<b>SUM EIENDELER</b>		<b>21 858 727</b>	<b>21 633 928</b>
<b>BALANSE - EGENKAPITAL OG GJELD</b>			
<b>Egenkapital</b>			
<b>Innskutt egenkapital</b>			
Aksjekapital	4, 6	50 000	50 000
<b>Sum innskutt egenkapital</b>		<b>50 000</b>	<b>50 000</b>
<b>Opptjent egenkapital</b>			



## Balanse

<b>Beløp i: NOK</b>	<b>Note</b>	<b>2021</b>	<b>2020</b>
Annen egenkapital	4	98 901	50 319
<b>Sum opptjent egenkapital</b>		<b>98 901</b>	<b>50 319</b>
<b>Sum egenkapital</b>	4	<b>148 901</b>	<b>100 319</b>
<b>Gjeld</b>			
<b>Langsiktig gjeld</b>			
Utsatt skatt	2	265 798	178 403
<b>Sum avsetninger for forpliktelser</b>		<b>265 798</b>	<b>178 403</b>
<b>Annen langsiktig gjeld</b>			
Gjeld til kredittinstitusjoner	5	16 358 692	17 119 564
Øvrig langsiktig gjeld		4 218 259	3 230 400
<b>Sum annen langsiktig gjeld</b>		<b>20 576 951</b>	<b>20 349 964</b>
<b>Sum langsiktig gjeld</b>		<b>20 842 749</b>	<b>20 528 367</b>
<b>Kortsiktig gjeld</b>			
Leverandørgjeld		67 239	334 946
Betalbar skatt	2	67 333	
Skyldig offentlige avgifter		85 735	775
Utbytte	4	500 000	300 000
Kortsiktig konserngjeld			99 522
Annen kortsiktig gjeld		146 770	269 999
<b>Sum kortsiktig gjeld</b>		<b>867 077</b>	<b>1 005 242</b>
<b>Sum gjeld</b>		<b>21 709 826</b>	<b>21 533 609</b>
<b>SUM EGENKAPITAL OG GJELD</b>		<b>21 858 727</b>	<b>21 633 928</b>



## Brønnøysundregistrene

### ÅRSREGNSKAP FOR REGNSKAPSÅRET 2021 - GENERELL INFORMASJON

Journalnummer: 2022 235503

#### Enheten

Organisasjonsnummer: 919 927 917  
Organisasjonsform: Aksjeselskap  
Foretaksnavn: TANGVALL NÆRING AS  
Forretningsadresse: Skomværgata 7  
3921 PORSGRUNN

#### Regnskapsår

Årsregnskapets periode: 01.01.2021 - 31.12.2021

#### Konsern

Morselskap i konsern: Nei

#### Regnskapsregler

Regler for små foretak benyttet: Ja  
Benyttet ved utarbeidelsen av  
årsregnskapet til selskapet: Regnskapslovens alminnelige regler

#### Årsregnskapet fastsatt av kompetent organ

Bekreftet av representant for selskapet: Frederic Kristoffersen  
Dato for fastsettelse av årsregnskapet: 21.03.2022

#### Revisjon

Selskapet har besluttet at årsregnskapet  
ikke skal revideres: Ja  
Årsregnskapet er utarbeidet av ekstern  
autorisert regnskapsfører: Ja  
Ekstern autorisert regnskapsfører har i  
løpet av regnskapsåret bistått ved den  
løpende regnskapsføringen eller utført  
andre tjenester for selskapet enn å  
utarbeide årsregnskapet: Ja

#### Grunnlag for avgivelse

År 2021: Årsregnskap er elektronisk innlevert.  
År 2020: Tall er hentet fra elektronisk innlevert årsregnskap fra 2021.

*Det er ikke krav til at årsregnskapet m.v. som sendes til Regnskapsregisteret er undertegnet. Kontrollen på at dette er utført ligger hos revisor/enhetens øverste organ. Sikkerheten ivaretas ved at innsender har rolle/rettighet for innsending av årsregnskapet via Altinn, og ved at det bekreftes at årsregnskapet er fastsatt av kompetent organ.*

Brønnøysundregistrene, 30.04.2022

---

Brønnøysundregistrene  
Postadresse: Postboks 900, 8910 Brønnøysund  
Telefon: 75 00 75 00  
E-post: firmapost@brreg.no Internett: www.brreg.no  
Organisasjonsnummer: 974 760 673



Organisasjonsnr: 919 927 917  
TANGVALL NÆRING AS

## RESULTATREGNSKAP

<b>Beløp i: NOK</b>	<b>Note</b>	<b>2021</b>	<b>2020</b>
<b>RESULTATREGNSKAP</b>			
<b>Inntekter</b>			
Salgsinntekt		2 553 758	2 142 656
<b>Sum inntekter</b>		<b>2 553 758</b>	<b>2 142 656</b>
<b>Kostnader</b>			
Varekostnad		617 444	503 292
Lønnskostnad	1		
Avskrivning av driftsmidler og immaterielle eiendeler	3	121 848	104 871
Annen driftskostnad	1	496 948	283 839
<b>Sum kostnader</b>		<b>1 236 241</b>	<b>892 002</b>
<b>Driftsresultat</b>		<b>1 317 518</b>	<b>1 250 654</b>
<b>Finansinntekter og finanskostnader</b>			
Annen renteinntekt		35	317
<b>Sum finansinntekter</b>		<b>35</b>	<b>317</b>
Rentekostnad til foretak i samme konsern		180 347	160 237
Annen rentekostnad		433 896	547 183
<b>Sum finanskostnader</b>		<b>614 243</b>	<b>707 420</b>
<b>Netto finans</b>		<b>-614 208</b>	<b>-707 103</b>
<b>Ordinært resultat før skattekostnad</b>			
Skattekostnad på ordinært resultat	2	154 728	119 582
<b>Ordinært resultat etter skattekostnad</b>		<b>548 582</b>	<b>423 969</b>
<b>Årsresultat</b>		<b>548 582</b>	<b>423 969</b>
<b>Årsresultat etter minoritetsinteresser</b>		<b>548 582</b>	<b>423 969</b>
<b>Totalresultat</b>		<b>548 582</b>	<b>423 969</b>
<b>Overføringer og disponeringer</b>			
Ordinært utbytte	4	500 000	300 000
Konsernbidrag	4		77 627
Avsatt til annen egenkapital	4	48 582	46 342
<b>Sum overføringer og disponeringer</b>		<b>548 582</b>	<b>423 969</b>





Organisasjonsnr: 919 927 917  
TANGVALL NÆRING AS

## BALANSE

Beløp i: NOK	Note	2021	2020
--------------	------	------	------

### BALANSE - EIENDELER

#### Anleggsmidler Immaterielle eiendeler

#### Varige driftsmidler

Tomter, bygninger o.a. fast eiendom	3	21 369 742	21 467 719
Driftsløsøre, inventar o. a. utstyr	3	81 587	69 312
<b>Sum varige driftsmidler</b>		<b>21 451 328</b>	<b>21 537 031</b>
<b>Sum anleggsmidler</b>		<b>21 451 328</b>	<b>21 537 031</b>

#### Omløpsmidler Varer

#### Fordringer

Kundefordringer		184 083	
Andre kortsiktige fordringer		46 294	42 444
<b>Sum fordringer</b>		<b>230 377</b>	<b>42 444</b>

#### Bankinnskudd, kontanter og lignende

Bankinnskudd, kontanter o. l.		177 021	54 453
<b>Sum bankinnskudd, kontanter og lignende</b>		<b>177 021</b>	<b>54 453</b>
<b>Sum omløpsmidler</b>		<b>407 398</b>	<b>96 897</b>

<b>SUM EIENDELER</b>		<b>21 858 727</b>	<b>21 633 928</b>
----------------------	--	-------------------	-------------------

### BALANSE - EGENKAPITAL OG GJELD

#### Egenkapital

#### Innskutt egenkapital

Aksjekapital	4, 6	50 000	50 000
<b>Sum innskutt egenkapital</b>		<b>50 000</b>	<b>50 000</b>

#### Opptjent egenkapital

Annen egenkapital	4	98 901	50 319
<b>Sum opptjent egenkapital</b>		<b>98 901</b>	<b>50 319</b>

<b>Sum egenkapital</b>	<b>4</b>	<b>148 901</b>	<b>100 319</b>
------------------------	----------	----------------	----------------

#### Gjeld



<b>Langsiktig gjeld</b>			
Utsatt skatt	2	265 798	178 403
<b>Sum avsetninger for forpliktelseser</b>		<b>265 798</b>	<b>178 403</b>
<b>Annen langsiktig gjeld</b>			
Gjeld til kredittinstitusjoner	5	16 358 692	17 119 564
Øvrig langsiktig gjeld		4 218 259	3 230 400
<b>Sum annen langsiktig gjeld</b>		<b>20 576 951</b>	<b>20 349 964</b>
<b>Sum langsiktig gjeld</b>		<b>20 842 749</b>	<b>20 528 367</b>
<b>Kortsiktig gjeld</b>			
Leverandørgjeld		67 239	334 946
Betalbar skatt	2	67 333	
Skyldig offentlige avgifter		85 735	775
Utbytte	4	500 000	300 000
Kortsiktig konsemgjeld			99 522
Annen kortsiktig gjeld		146 770	269 999
<b>Sum kortsiktig gjeld</b>		<b>867 077</b>	<b>1 005 242</b>
<b>Sum gjeld</b>		<b>21 709 826</b>	<b>21 533 609</b>
<b>SUM EGENKAPITAL OG GJELD</b>		<b>21 858 727</b>	<b>21 633 928</b>



Organisasjonsnr: 919 927 917  
TANGVALL NÆRING AS

NOTEOPPLYSNINGER - SELSKAP - alle poster oppgitt i hele tall

Note

Antall aksjer og aksjeeiere

Note

1

Antall årsverk i regnskapsåret

Virksomheten har hatt følgende antall årsverk:  
0.00

Omløpsmidler                      Startdato      Sluttdato      Endring

Skattemessig fremf.undersk. Startdato      Sluttdato      Endring

Kortsiktig gjeld                      Startdato      Sluttdato      Endring



	BankID Signing Frederic Kristoffersen 2022-04-12
	BankID Signing Tobias 2022-04-14
	BankID Signing Thomas Stakken 2022-04-18
	BankID Signing Christoffer Aas Clementz 2022-04-19




# Årsregnskap 2021 Tangvall Næring AS

Resultatregnskap  
Balanse  
Noter til regnskapet




Org.nr.: 919 927 917



 BankID Signing  
Frederic Kristoffersen  
2022-04-12

 BankID Signing  
Tobias  
2022-04-14

 BankID Signing  
Thomas Støkken  
2022-04-18


 BankID Signing  
Christoffer Aas Clementz  
2022-04-19

## RESULTATREGNSKAP

### TANGVALL NÆRING AS


DRIFTSINNEKTER OG DRIFTSKOSTNADER	Note	2021	
Salgsinntekt		2 553 758	2 142 656
<b>Sum driftsinntekter</b>		<b>2 553 758</b>	<b>2 142 656</b>
Varekostnad		617 444	503 292
Avskrivning av driftsmidler og immaterielle eiendeler	3	121 848	104 871
Annen driftskostnad	1	496 948	283 839
<b>Sum driftskostnader</b>		<b>1 236 241</b>	<b>892 002</b>
<b>Driftsresultat</b>		<b>1 317 518</b>	<b>1 250 654</b>
<b>FINANSINNEKTER OG FINANSKOSTNADER</b>			
Annen renteinntekt		35	317
Rentekostnad til foretak i samme konsern		180 347	160 237
Annen rentekostnad		433 896	547 183
<b>Resultat av finansposter</b>		<b>-614 208</b>	<b>-707 103</b>
Ordinært resultat før skattekostnad		703 310	543 551
Skattekostnad på ordinært resultat	2	154 728	119 582
<b>Ordinært resultat</b>		<b>548 582</b>	<b>423 969</b>
<b>Årsresultat</b>		<b>548 582</b>	<b>423 969</b>
<b>OVERFØRINGER</b>			
Avsatt til utbytte	4	500 000	300 000
Avsatt konsernbidrag	4	0	77 627
Avsatt til annen egenkapital	4	48 582	46 342
<b>Sum overføringer</b>		<b>548 582</b>	<b>423 969</b>



 BankID Signing  
Frederic Kristoffersen  
2022-04-12


 BankID Signing  
Tobias  
2022-04-14

 BankID Signing  
Thomas Stakken  
2022-04-18


 BankID Signing  
Christoffer Aas Clementz  
2022-04-19


<b>BALANSE</b>			
<b>TANGVALL NÆRING AS</b>			
<b>EIENDELER</b>	<b>Note</b>	<b>2021</b>	
<b>ANLEGGSMIDLER</b>			
Tomter, bygninger o.a. fast eiendom	3	21 369 742	21 467 719
Driftsløsøre, inventar o.a. utstyr	3	81 587	69 312
<b>Sum varige driftsmidler</b>		<b>21 451 328</b>	<b>21 537 031</b>
<b>Sum anleggsmidler</b>		<b>21 451 328</b>	<b>21 537 031</b>
<b>OMLØPSMIDLER</b>			
<b>FORDRINGER</b>			
Kundefordringer		184 083	0
Andre kortsiktige fordringer		46 294	42 444
<b>Sum fordringer</b>		<b>230 377</b>	<b>42 444</b>
Bankinnskudd, kontanter o.l.		177 021	54 453
<b>Sum omløpsmidler</b>		<b>407 398</b>	<b>96 897</b>
<b>Sum eiendeler</b>		<b>21 858 727</b>	<b>21 633 928</b>



 BankID Signing  
Frederic Kristoffersen  
2022-04-12

 BankID Signing  
Tobias  
2022-04-14

 BankID Signing  
Thomas Stækken  
2022-04-18

 BankID Signing  
Christoffer Aas Clementz  
2022-04-19

<b>BALANSE</b>			
<b>TANGVALL NÆRING AS</b>			
	Note	2021	
<b>EGENKAPITAL OG GJELD</b>			
<b>EGENKAPITAL</b>			
<b>INNSKUTT EGENKAPITAL</b>			
Aksjekapital	4, 6	50 000	50 000
<b>Sum innskutt egenkapital</b>		<b>50 000</b>	<b>50 000</b>
<b>OPPTJENT EGENKAPITAL</b>			
Annen egenkapital	4	98 901	50 319
<b>Sum opptjent egenkapital</b>		<b>98 901</b>	<b>50 319</b>
<b>Sum egenkapital</b>	<b>4</b>	<b>148 901</b>	<b>100 319</b>
<b>GJELD</b>			
<b>AVSETNING FOR FORPLIKTELSE</b>			
Utsatt skatt	2	265 798	178 403
<b>Sum avsetning for forpliktelser</b>		<b>265 798</b>	<b>178 403</b>
<b>ANNEN LANGSIKTIG GJELD</b>			
Gjeld til kredittinstitusjoner	5	16 358 692	17 119 564
Øvrig langsiktig gjeld		4 218 259	3 230 400
<b>Sum annen langsiktig gjeld</b>		<b>20 576 951</b>	<b>20 349 964</b>
<b>KORTSIKTIG GJELD</b>			
Leverandørgjeld		67 239	334 946
Betalbar skatt	2	67 333	0
Skyldig offentlige avgifter		85 735	775
Utbytte	4	500 000	300 000
Konserngjeld		0	99 522
Annen kortsiktig gjeld		146 770	269 999
<b>Sum kortsiktig gjeld</b>		<b>867 077</b>	<b>1 005 242</b>
<b>Sum gjeld</b>		<b>21 709 826</b>	<b>21 533 609</b>
<b>Sum egenkapital og gjeld</b>		<b>21 858 727</b>	<b>21 633 928</b>




**BALANSE**

**TANGVALL NÆRING AS**


21.03.2022

Styret i Tangvall Næring AS

 BankID Signing  
Frederic Kristoffersen  
2022-04-12

 BankID Signing  
Tobias  
2022-04-14

 BankID Signing  
Thomas Støkken  
2022-04-18

 BankID Signing  
Christoffer Aas Clementz  
2022-04-19

\_\_\_\_\_  
Frederic Kristoffersen  
styreleder

\_\_\_\_\_  
Tobias Amundsen  
styremedlem

\_\_\_\_\_  
Thomas Støkken  
styremedlem

\_\_\_\_\_  
Christoffer Aas Clementz  
styremedlem



## Regnskapsprinsipper

Selskapsformål er kjøp, salg av selskaper og fast eiendom.

Årsregnskapet er satt opp i samsvar med regnskapsloven og NRS 8 - God regnskapsskikk fo



## DRIFTSINNETEKTER

Inntektsføring ved salg av varer skjer på leveringstidspunktet. Tjenester inntektsføres etter hvert som de leveres.

## SKATT

Skattekostnaden i resultatregnskapet omfatter både periodens betalbare skatt og endring i utsatt skatt. Utsatt skatt er beregnet med 22 % på grunnlag av de midlertidige forskjeller som eksisterer mellom regnskapsmessige og skattemessige verdier, samt ligningsmessig underskudd til fremføring ved utgangen av regnskapsåret. Skatteøkende og skattereduserende midlertidige forskjeller som reverserer eller kan reverseres i samme periode er utlignet og nettoført.

## KLASSIFISERING OG VURDERING AV ANLEGGSMIDLER

Anleggsmidler omfatter eiendeler bestemt til varig eie og bruk. Anleggsmidler er vurdert til anskaffelseskost. Varige driftsmidler balanseføres og avskrives over driftsmidlets økonomiske levetid. Avskrivningsperioden for fast eiendom anskaffet etter 2009 er dekomponert i en del som gjelder råbygget og en del som gjelder faste tekniske installasjoner. Varige driftsmidler nedskrives til gjenvinnbart beløp ved verdifall som forventes ikke å være forbigående. Gjenvinnbart beløp er det høyeste av netto salgsverdi og verdi i bruk. Verdi i bruk er nåverdi av fremtidige kontantstrømmer knyttet til eiendelen. Nedskrivningen reverseres når grunnlaget for nedskrivningen ikke lenger er til stede.

## KLASSIFISERING OG VURDERING AV OMLØPSMIDLER

Omløpsmidler og kortsiktig gjeld omfatter normalt poster som forfaller til betaling innen ett år etter balansedagen, samt poster som knytter seg til varekretsløpet. Omløpsmidler vurderes til laveste verdi av anskaffelseskost og virkelig verdi.

## FORDRINGER

Kundefordringer og andre fordringer oppføres til pålydende etter fradrag for avsetning til forventet tap. Avsetning til tap gjøres på grunnlag av en individuell vurdering av de enkelte fordringene.




## Note 1 Lønnskostnader og ytelser, godtgjørelser til daglig leder, styret og revisor

Selskapet har i 2021 sysselsatt 0 årsverk.


### REVISOR

Selskapet har valgt bort revisjon.

 BankID Signing  
Frederic Kristoffersen  
2022-04-12

 BankID Signing  
Tobias  
2022-04-14

 BankID Signing  
Thomas Stakken  
2022-04-18

 BankID Signing  
Christoffer Aas Clementz  
2022-04-19

## Note 2 Skatt

<b>Årets skattekostnad</b>	<b>2021</b>	<b>2020</b>
Resultatført skatt på ordinært resultat:		
Betalbar skatt	67 333	21 895
Endring i utsatt skatt	87 395	97 687
<b>Skattekostnad ordinært resultat</b>	<b>154 728</b>	<b>119 582</b>
Skattepliktig inntekt:		
Ordinært resultat før skatt	703 310	543 551
Permanente forskjeller	0	0
Endring i midlertidige forskjeller	-397 250	-444 028
Avgitt konsernbidrag	0	-99 522
<b>Skattepliktig inntekt</b>	<b>306 059</b>	<b>1</b>
Betalbar skatt i balansen:		
Betalbar skatt på årets resultat	67 333	21 895
Betalbar skatt på avgitt konsernbidrag	0	-21 895
<b>Sum betalbar skatt i balansen</b>	<b>67 333</b>	<b>0</b>

Skatteeffekten av midlertidige forskjeller som har gitt opphav til utsatt skatt og utsatte skattefordeler, spesifisert på typer av midlertidige forskjeller

	<b>2021</b>	<b>2020</b>	<b>Endring</b>
Varige driftsmidler	1 208 172	810 921	-397 250
<b>Sum</b>	<b>1 208 172</b>	<b>810 921</b>	<b>-397 250</b>
<b>Grunnlag for utsatt skatt</b>	<b>1 208 172</b>	<b>810 921</b>	<b>-397 250</b>
<b>Utsatt skatt (22 %)</b>	<b>265 798</b>	<b>178 403</b>	<b>-87 395</b>



## Note 3 Anleggsmidler

	Tomt	Bygning	FTI	Inventar	
Anskaffelseskost pr. 01.01.2021	6 035 063	12 509 879	3 074 903	109 551	
Tilgang kjøpte anleggsmidler	0	0	0	36 145	36 145
<b>Anskaffelseskost 31.12.2021</b>	<b>6 035 063</b>	<b>12 509 879</b>	<b>3 074 903</b>	<b>145 696</b>	<b>21 765 541</b>
Akkumulerte avskrivninger	0	67 527	182 575	64 110	314 213
<b>Bokført verdi 31.12.2021</b>	<b>6 035 063</b>	<b>12 442 351</b>	<b>2 892 328</b>	<b>81 586</b>	<b>21 451 328</b>
Årets avskrivninger 2021	0	25 020	72 957	23 871	121 848
Økonomisk levetid		100 år	50 år	5 år	

BankID Signing  
Frederic Kristoffersen  
2022-04-12

BankID Signing  
Tobias  
2022-04-14

BankID Signing  
Thomas Stakken  
2022-04-18

BankID Signing  
Christoffer Aas Clementz  
2022-04-19  
21 / 27 330

## Note 4 Egenkapital

	Aksjekapital	Annen Innskutt egenkapital	Annen egenkapital	Sum egenkapital
Pr. 31.12.2020	50 000	0	50 319	100 319
Årets resultat			548 582	548 582
Utbytte			-500 000	-500 000
<b>Pr 31.12.2021</b>	<b>50 000</b>	<b>0</b>	<b>98 901</b>	<b>148 901</b>

## Note 5 Fordringer og gjeld

	2021
Langsiktig gjeld til kredittinstitusjoner med forfall >5 år	16 358 692

Gjeld til kredittinstitusjoner er sikret ved pant som utgjør kr. 20 000 000. i gnr. 21, bnr. 297 i Bamble kommune

## Note 6 Aksjonærer

### AKSJEKAPITALEN I TANGVALL NÆRING AS PR. 31.12 BESTÅR AV:

	Antall	Pålydende	Bokført
Ordinære aksjer	500	100,0	50 000
<b>Sum</b>	<b>500</b>		<b>50 000</b>

### EIERSTRUKTUR

De største aksjonærene i % pr. 31.12 var:

	Ordinære	Eierandel	Stemmeandel
Pancom Property AS	255	51,0	51,0
Løvenskiold Handel AS	245	49,0	49,0
<b>Totalt antall aksjer</b>	<b>500</b>	<b>100,0</b>	<b>100,0</b>