



## ÅRSREGNSKAPET FOR REGNSKAPSÅRET 2023 - GENERELL INFORMASJON

### Enheten

Organisasjonsnummer: 927 434 083  
Organisasjonsform: Aksjeselskap  
Foretaksnavn: T. OLSEN-NALUM AS  
Forretningsadresse: Maurveien 14  
3172 VEAR

### Regnskapsår

Årsregnskapets periode: 01.01.2023 - 31.12.2023

### Konsern

Morselskap i konsern: Nei

### Regnskapsregler

Regler for små foretak benyttet: Ja  
Benyttet ved utarbeidelsen av årsregnskapet til selskapet: Regnskapslovens alminnelige regler

### Årsregnskapet fastsatt av kompetent organ

Bekreftet av representant for selskapet: Terje Olsen-Nalum  
Dato for fastsettelse av årsregnskapet: 17.04.2024

### Grunnlag for avgivelse

År 2023: Årsregnskapet er elektronisk innlevert  
År 2022: Tall er hentet fra elektronisk innlevert årsregnskap fra 2023

*Det er ikke krav til at årsregnskapet m.v. som sendes til Regnskapsregisteret er undertegnet. Kontrollen på at dette er utført ligger hos revisor/enhetens øverste organ. Sikkerheten ivaretas ved at innsender har rolle/rettighet for innsending av årsregnskapet via Altinn, og ved at det bekreftes at årsregnskapet er fastsatt av kompetent organ.*

Brønnøysundregistrene, 18.02.2025



## Resultatregnskap

Beløp i: NOK	Note	2023	2022
<b>RESULTATREGNSKAP</b>			
<b>Inntekter</b>			
Salgsinntekt		468 673	1 623 035
<b>Sum inntekter</b>		<b>468 673</b>	<b>1 623 035</b>
<b>Kostnader</b>			
Varekostnad		5 000	18 500
Lønnskostnad	1	102 234	
Avskrivning av driftsmidler og immaterielle eiendeler	2	145 906	128 742
Annen driftskostnad		493 951	358 248
<b>Sum kostnader</b>		<b>747 091</b>	<b>505 490</b>
<b>Driftsresultat</b>		<b>-278 418</b>	<b>1 117 545</b>
<b>Finansinntekter og finanskostnader</b>			
Annen renteinntekt		70	4
Annen finansinntekt	3	400 000	
<b>Sum finansinntekter</b>		<b>400 070</b>	<b>4</b>
Annen rentekostnad		24 254	5 216
<b>Sum finanskostnader</b>		<b>24 254</b>	<b>5 216</b>
<b>Netto finans</b>		<b>375 816</b>	<b>-5 212</b>
<b>Ordinært resultat før skattekostnad</b>		<b>97 398</b>	<b>1 112 333</b>
Skattekostnad på resultat	4	-10 176	232 947
<b>Ordinært resultat etter skattekostnad</b>		<b>107 574</b>	<b>879 386</b>
<b>Årsresultat</b>		<b>107 574</b>	<b>879 386</b>
<b>Årsresultat etter minoritetsinteresser</b>		<b>107 574</b>	<b>879 386</b>
<b>Totalresultat</b>		<b>107 574</b>	<b>879 386</b>
<b>Overføringer og disponeringer</b>			
Udekket tap	5		53 481



## Resultatregnskap

<b>Beløp i: NOK</b>	<b>Note</b>	<b>2023</b>	<b>2022</b>
Avsatt til annen egenkapital	5	107 574	825 904
<b>Sum overføringer og disponeringer</b>		<b>107 574</b>	<b>879 386</b>



### Balanse

Beløp i: NOK	Note	2023	2022
<b>BALANSE - EIENDELER</b>			
<b>Anleggsmidler</b>			
<b>Immaterielle eiendeler</b>			
Utsatt skattefordel	4		
<b>Varige driftsmidler</b>			
Tomter, bygninger o.a. fast eiendom	2		
Maskiner og anlegg	2		
Skip og flytende installasjoner	2		
Driftsløsøre, inventar o.a. utstyr	2	398 327	465 913
<b>Sum varige driftsmidler</b>		<b>398 327</b>	<b>465 913</b>
<b>Finansielle anleggsmidler</b>			
Investering i annet foretak i samme konsern	3		
Investeringer i tilknyttet selskap	3	400 000	200 000
<b>Sum finansielle anleggsmidler</b>		<b>400 000</b>	<b>200 000</b>
<b>Sum anleggsmidler</b>		<b>798 327</b>	<b>665 913</b>
<b>Omløpsmidler</b>			
<b>Varer</b>			
<b>Fordringer</b>			
Kundefordringer		133 250	566 850
Konsernfordringer		453 377	441 829
<b>Sum fordringer</b>		<b>586 627</b>	<b>1 008 679</b>
<b>Investeringer</b>			
Aksjer og andeler i foretak i samme konsern	3		
<b>Bankinnskudd, kontanter og lignende</b>			
Bankinnskudd, kontanter o.l.		4 697	20 814
<b>Sum bankinnskudd, kontanter og lignende</b>		<b>4 697</b>	<b>20 814</b>
<b>Sum omløpsmidler</b>		<b>591 324</b>	<b>1 029 493</b>



## Balanse

Beløp i: NOK	Note	2023	2022
<b>SUM EIENDELER</b>		<b>1 389 651</b>	<b>1 695 406</b>
<b>BALANSE - EGENKAPITAL OG GJELD</b>			
<b>Egenkapital</b>			
<b>Innskutt egenkapital</b>			
Aksjekapital	5, 6	30 000	30 000
<b>Sum innskutt egenkapital</b>		<b>30 000</b>	<b>30 000</b>
<b>Opptjent egenkapital</b>			
Annen egenkapital	5	933 478	825 904
<b>Sum opptjent egenkapital</b>		<b>933 478</b>	<b>825 904</b>
<b>Sum egenkapital</b>		<b>963 478</b>	<b>855 904</b>
<b>Gjeld</b>			
<b>Langsiktig gjeld</b>			
Utsatt skatt	4		10 176
<b>Sum avsetninger for forpliktelser</b>			<b>10 176</b>
<b>Annen langsiktig gjeld</b>			
Gjeld til kredittinstitusjoner			40 448
Øvrig langsiktig gjeld			366 922
<b>Sum annen langsiktig gjeld</b>			<b>407 370</b>
<b>Sum langsiktig gjeld</b>		<b>0</b>	<b>417 546</b>
<b>Kortsiktig gjeld</b>			
Leverandørgjeld		278 347	
Betalbar skatt	4		222 771
Skyldig offentlige avgifter		20 362	88 991
Kortsiktig konserngjeld			37 452
Annen kortsiktig gjeld		127 464	72 742
<b>Sum kortsiktig gjeld</b>		<b>426 173</b>	<b>421 956</b>
<b>Sum gjeld</b>		<b>426 173</b>	<b>839 502</b>
<b>SUM EGENKAPITAL OG GJELD</b>		<b>1 389 651</b>	<b>1 695 406</b>



## Balanse

<b>Beløp i: NOK</b>	<b>Note</b>	<b>2023</b>	<b>2022</b>
---------------------	-------------	-------------	-------------

---



## Brønnøysundregistrene

### ÅRSREGNSKAP FOR REGNSKAPSÅRET 2023 - GENERELL INFORMASJON

Journalnummer: 2024 370328

#### Enheten

Organisasjonsnummer: 927 434 083  
Organisasjonsform: Aksjeselskap  
Foretaksnavn: T. OLSEN-NALUM AS  
Forretningsadresse: Melsomvikveien 190  
3159 MELSOMVIK

#### Regnskapsår

Årsregnskapets periode: 01.01.2023 - 31.12.2023

#### Konsern

Morselskap i konsern: Nei

#### Regnskapsregler

Regler for små foretak benyttet: Ja  
Benyttet ved utarbeidelsen av  
årsregnskapet til selskapet: Regnskapslovens alminnelige regler

#### Årsregnskapet fastsatt av kompetent organ

Bekreftet av representant for selskapet: Terje Olsen-Nalum  
Dato for fastsettelse av årsregnskapet: 17.04.2024

#### Revisjon

Selskapet har besluttet at årsregnskapet  
ikke skal revideres: Ja  
Årsregnskapet er utarbeidet av ekstern  
autorisert regnskapsfører: Ja  
Ekstern autorisert regnskapsfører har i  
løpet av regnskapsåret bistått ved den  
løpende regnskapsføringen eller utført  
andre tjenester for selskapet enn å  
utarbeide årsregnskapet: Ja

#### Grunnlag for avgivelse

År 2023: Årsregnskap er elektronisk innlevert.  
År 2022: Tall er hentet fra elektronisk innlevert årsregnskap fra 2023.

*Det er ikke krav til at årsregnskapet m.v. som sendes til Regnskapsregisteret er undertegnet. Kontrollen på at dette er utført ligger hos revisor/enhetens øverste organ. Sikkerheten ivaretas ved at innsender har rolle/rettighet for innsending av årsregnskapet via Altinn, og ved at det bekreftes at årsregnskapet er fastsatt av kompetent organ.*

Brønnøysundregistrene, 22.04.2024

---

Brønnøysundregistrene  
Postadresse: Postboks 900, 8910 Brønnøysund  
Telefon: 75 00 75 00  
E-post: firmapost@brreg.no Internett: www.brreg.no  
Organisasjonsnummer: 974 760 673



Organisasjonsnr: 927 434 083  
T. OLSEN-NALUM AS

## RESULTATREGNSKAP

<b>Beløp i: NOK</b>	<b>Note</b>	<b>2023</b>	<b>2022</b>
<b>RESULTATREGNSKAP</b>			
<b>Inntekter</b>			
Salgsinntekt		468 673	1 623 035
<b>Sum inntekter</b>		<b>468 673</b>	<b>1 623 035</b>
<b>Kostnader</b>			
Varekostnad		5 000	18 500
Lønnskostnad	1	102 234	
Avskrivning av driftsmidler og immaterielle eiendeler	2	145 906	128 742
Annen driftskostnad		493 951	358 248
<b>Sum kostnader</b>		<b>747 091</b>	<b>505 490</b>
<b>Driftsresultat</b>		<b>-278 418</b>	<b>1 117 545</b>
<b>Finansinntekter og finanskostnader</b>			
Annen renteinntekt		70	4
Annen finansinntekt	3	400 000	
<b>Sum finansinntekter</b>		<b>400 070</b>	<b>4</b>
Annen rentekostnad		24 254	5 216
<b>Sum finanskostnader</b>		<b>24 254</b>	<b>5 216</b>
<b>Netto finans</b>		<b>375 816</b>	<b>-5 212</b>
<b>Ordinært resultat før skattekostnad</b>			
Skattekostnad på resultat	4	-10 176	232 947
<b>Ordinært resultat etter skattekostnad</b>		<b>107 574</b>	<b>879 386</b>
<b>Årsresultat</b>		<b>107 574</b>	<b>879 386</b>
<b>Årsresultat etter minoritetsinteresser</b>		<b>107 574</b>	<b>879 386</b>
<b>Totalresultat</b>		<b>107 574</b>	<b>879 386</b>
<b>Overføringer og disponeringer</b>			
Udekket tap	5		53 481
Avsatt til annen egenkapital	5	107 574	825 904
<b>Sum overføringer og disponeringer</b>		<b>107 574</b>	<b>879 386</b>



Organisasjonsnr: 927 434 083  
T. OLSEN-NALUM AS

## BALANSE

Beløp i: NOK	Note	2023	2022
<b>BALANSE - EIENDELER</b>			
<b>Anleggsmidler</b>			
<b>Immaterielle eiendeler</b>			
Utsatt skattefordel	4		
<b>Varige driftsmidler</b>			
Tomter, bygninger o.a. fast eiendom	2		
Maskiner og anlegg	2		
Skip og flytende installasjoner	2		
Driftsløsøre, inventar o. a. utstyr	2	398 327	465 913
<b>Sum varige driftsmidler</b>		<b>398 327</b>	<b>465 913</b>
<b>Finansielle anleggsmidler</b>			
Investering i annet foretak i samme konsern	3		
Investeringer i tilknyttet selskap	3	400 000	200 000
<b>Sum finansielle anleggsmidler</b>		<b>400 000</b>	<b>200 000</b>
<b>Sum anleggsmidler</b>		<b>798 327</b>	<b>665 913</b>
<b>Omløpsmidler</b>			
<b>Varer</b>			
<b>Fordringer</b>			
Kundefordringer		133 250	566 850
Konsernfordringer		453 377	441 829
<b>Sum fordringer</b>		<b>586 627</b>	<b>1 008 679</b>
<b>Investeringer</b>			
Aksjer og andeler i foretak i samme konsern	3		
<b>Bankinnskudd, kontanter og lignende</b>			
Bankinnskudd, kontanter o. l.		4 697	20 814
<b>Sum bankinnskudd, kontanter og lignende</b>		<b>4 697</b>	<b>20 814</b>
<b>Sum omløpsmidler</b>		<b>591 324</b>	<b>1 029 493</b>
<b>SUM EIENDELER</b>		<b>1 389 651</b>	<b>1 695 406</b>



## BALANSE - EGENKAPITAL OG GJELD

### Egenkapital

#### Innskutt egenkapital

Aksjekapital	5, 6	30 000	30 000
<b>Sum innskutt egenkapital</b>		<b>30 000</b>	<b>30 000</b>

#### Opptjent egenkapital

Annen egenkapital	5	933 478	825 904
<b>Sum opptjent egenkapital</b>		<b>933 478</b>	<b>825 904</b>

<b>Sum egenkapital</b>		<b>963 478</b>	<b>855 904</b>
------------------------	--	----------------	----------------

### Gjeld

#### Langsiktig gjeld

Utsatt skatt	4		10 176
--------------	---	--	--------

<b>Sum avsetninger for forpliktelser</b>			<b>10 176</b>
--	--	--	---------------

#### Annen langsiktig gjeld

Gjeld til kredittinstitusjoner			40 448
Øvrig langsiktig gjeld			366 922
<b>Sum annen langsiktig gjeld</b>			<b>407 370</b>

<b>Sum langsiktig gjeld</b>		<b>0</b>	<b>417 546</b>
-----------------------------	--	----------	----------------

#### Kortsiktig gjeld

Leverandørgjeld		278 347	
Betalbar skatt	4		222 771

Skyldig offentlige avgifter		20 362	88 991
-----------------------------	--	--------	--------

Kortsiktig konserngjeld			37 452
-------------------------	--	--	--------

Annen kortsiktig gjeld		127 464	72 742
------------------------	--	---------	--------

<b>Sum kortsiktig gjeld</b>		<b>426 173</b>	<b>421 956</b>
-----------------------------	--	----------------	----------------

<b>Sum gjeld</b>		<b>426 173</b>	<b>839 502</b>
------------------	--	----------------	----------------

<b>SUM EGENKAPITAL OG GJELD</b>		<b>1 389 651</b>	<b>1 695 406</b>
---------------------------------	--	------------------	------------------



Organisasjonsnr: 927 434 083  
T. OLSEN-NALUM AS

NOTEOPPLYSNINGER - SELSKAP - alle poster oppgitt i hele tall

**Note**

1

Antall årsverk i regnskapsåret

1.00

Sum Beløp

Balanseført verdi 31.12. Varige driftsmidler Immaterielle eiend.

**Konsernregnskap**

Morselskapet sitt navn

Forretningskontor for morselskapet

**Begrunnelse for at datterselskap er utelatt fra konsolideringen**

Samlet beløp - tilknyttet selskap Årets Fjorårets

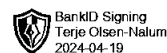
Samlet beløp - foretak i samme konsern Årets Fjorårets

Samlet beløp - foretak i samme konsern Årets Fjorårets

Samlet beløp - felles kontrollert virksomhet Årets Fjorårets

Pantstillelse Beløp

Beholdning av egne aksjer Antall Pålydende Andel av aksjek.

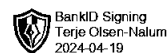


# Årsregnskap 2023

## T. Olsen-Nalum AS

Resultatregnskap  
Balanse  
Noter til regnskapet

Org.nr.: 927 434 083

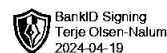


BankID Signing  
Terje Olsen-Nalum  
2024-04-19

### RESULTATREGNSKAP

#### T. OLSEN-NALUM AS

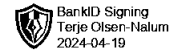
DRIFTSINNEKTER OG DRIFTSKOSTNADER	Note	2023	2022
Salgsinntekt		468 673	1 623 035
<b>Sum driftsinntekter</b>		<b>468 673</b>	<b>1 623 035</b>
Varekostnad		5 000	18 500
Lønnskostnad	1	102 234	0
Avskrivning av driftsmidler og immaterielle eiendeler	2	145 906	128 742
Annen driftskostnad		493 951	358 248
<b>Sum driftskostnader</b>		<b>747 091</b>	<b>505 490</b>
<b>Driftsresultat</b>		<b>-278 418</b>	<b>1 117 545</b>
<b>FINANSINNEKTER OG FINANSKOSTNADER</b>			
Annen renteinntekt		70	4
Annen finansinntekt	3	400 000	0
Annen rentekostnad		24 254	5 216
<b>Resultat av finansposter</b>		<b>375 816</b>	<b>-5 212</b>
Resultat før skattekostnad		97 398	1 112 333
Skattekostnad på resultat	4	-10 176	232 947
<b>Resultat</b>		<b>107 574</b>	<b>879 386</b>
<b>Årsresultat</b>		<b>107 574</b>	<b>879 386</b>
<b>OVERFØRINGER</b>			
Avsatt til dekning av tidligere udekket tap	5	0	53 481
Avsatt til annen egenkapital	5	107 574	825 904
<b>Sum overføringer</b>		<b>107 574</b>	<b>879 386</b>



### BALANSE

#### T. OLSEN-NALUM AS

EIENDELER	Note	2023	2022
<b>ANLEGGSMIDLER</b>			
<b>VARIGE DRIFTSMIDLER</b>			
Driftsløsøre, inventar o.a. utstyr	2	398 327	465 913
<b>Sum varige driftsmidler</b>		<b>398 327</b>	<b>465 913</b>
<b>FINANSIELLE ANLEGGSMIDLER</b>			
Investeringer i tilknyttet selskap	3	400 000	200 000
<b>Sum finansielle anleggsmidler</b>		<b>400 000</b>	<b>200 000</b>
<b>Sum anleggsmidler</b>		<b>798 327</b>	<b>665 913</b>
<b>OMLØPSMIDLER</b>			
<b>FORDRINGER</b>			
Kundefordringer		133 250	566 850
Konsernfordringer		453 377	441 829
<b>Sum fordringer</b>		<b>586 627</b>	<b>1 008 679</b>
Bankinnskudd, kontanter o.l.		4 697	20 814
<b>Sum omløpsmidler</b>		<b>591 324</b>	<b>1 029 493</b>
<b>Sum eiendeler</b>		<b>1 389 651</b>	<b>1 695 406</b>



## BALANSE

### T. OLSEN-NALUM AS

EGENKAPITAL OG GJELD	Note	2023	2022
<strong>EGENKAPITAL</strong>			
<strong>INNSKUTT EGENKAPITAL</strong>			
Aksjekapital	5, 6	30 000	30 000
<strong>Sum innskutt egenkapital</strong>		<strong>30 000</strong>	<strong>30 000</strong>
<strong>OPPTJENT EGENKAPITAL</strong>			
Annen egenkapital	5	933 478	825 904
<strong>Sum opptjent egenkapital</strong>		<strong>933 478</strong>	<strong>825 904</strong>
<strong>Sum egenkapital</strong>		<strong>963 478</strong>	<strong>855 904</strong>
<strong>GJELD</strong>			
Utsatt skatt	4	0	10 176
<strong>ANNEN LANGSIKTIG GJELD</strong>			
Gjeld til kredittinstitusjoner		0	40 448
Øvrig langsiktig gjeld		0	366 922
<strong>Sum annen langsiktig gjeld</strong>		<strong>0</strong>	<strong>407 370</strong>
<strong>KORTSIKTIG GJELD</strong>			
Leverandørgjeld		278 347	0
Betalbar skatt	4	0	222 771
Skyldig offentlige avgifter		20 362	88 991
Konserngjeld		0	37 452
Annen kortsiktig gjeld		127 464	72 742
<strong>Sum kortsiktig gjeld</strong>		<strong>426 173</strong>	<strong>421 956</strong>
<strong>Sum gjeld</strong>		<strong>426 173</strong>	<strong>839 502</strong>
<strong>Sum egenkapital og gjeld</strong>		<strong>1 389 651</strong>	<strong>1 695 406</strong>

Terje Olsen-Nalum, 17.04.2024  
Styret i T. Olsen-Nalum AS

Terje Olsen-Nalum  
styreleder



## Regnskapsprinsipper

Årsregnskapet er satt opp i samsvar med regnskapsloven og NRS 8 - God regnskapsskikk for små foretak.

### DRIFTSINNTEKTER

Inntektsføring ved salg av varer skjer på leveringstidspunktet. Tjenester inntektsføres etter hvert som de leveres.

### SKATT

Skattekostnaden i resultatregnskapet omfatter både periodens betalbare skatt og endring i utsatt skatt. Utsatt skatt er beregnet med 22 % på grunnlag av de midlertidige forskjeller som eksisterer mellom regnskapsmessige og skattemessige verdier, samt ligningsmessig underskudd til fremføring ved utgangen av regnskapsåret. Skatteøkende og skattereduserende midlertidige forskjeller som reverserer eller kan reverseres i samme periode er utlignet og nettoført.

### KLASSIFISERING OG VURDERING AV ANLEGGSMIDLER

Anleggsmidler omfatter eiendeler bestemt til varig eie og bruk. Anleggsmidler er vurdert til anskaffelseskost. Varige driftsmidler balanseføres og avskrives over driftsmidlets økonomiske levetid. Varige driftsmidler nedskrives til gjenvinnbart beløp ved verdifall som forventes ikke å være forbigående. Gjenvinnbart beløp er det høyeste av netto salgsverdi og verdi i bruk. Verdi i bruk er nåverdi av fremtidige kontantstrømmer knyttet til eiendelen. Nedskrivningen reverseres når grunnlaget for nedskrivningen ikke lenger er til stede.

### KLASSIFISERING OG VURDERING AV OMLØPSMIDLER

Omløpsmidler og kortsiktig gjeld omfatter normalt poster som forfaller til betaling innen ett år etter balansedagen, samt poster som knytter seg til varekretsløpet. Omløpsmidler vurderes til laveste verdi av anskaffelseskost og virkelig verdi.

### AKSJER I DATTERSELSKAP

Datterselskap vurderes etter kostmetoden i selskapsregnskapet. Investeringen er vurdert til anskaffelseskost for aksjene med mindre nedskrivning har vært nødvendig. Det er foretatt nedskrivning til virkelig verdi når verdifall skyldes årsaker som ikke kan forventes å være forbigående og det må anses nødvendig etter god regnskapsskikk. Nedskrivninger er reversert når grunnlaget for nedskrivning ikke lenger er til stede.

Utbytte, konsernbidrag og andre utdelinger fra datterselskap er inntektsført samme år som det er avsatt i givers regnskap. Overstiger utbytte / konsernbidraget andelen av opptjent resultat etter anskaffelsestidspunktet, representerer den overskytende del tilbakebetaling av investert kapital, og utdelingene er fratrukket investeringens verdi i balansen til morselskapet.

### FORDRINGER

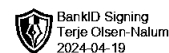
Kundefordringer og andre fordringer oppføres til pålydende etter fradrag for avsetning til forventet tap. Avsetning til tap gjøres på grunnlag av en individuell vurdering av de enkelte fordringene.

## Note 1 Lønnskostnader og antall årsverk

### LØNNSKOSTNADER

	2023	2022
Lønninger	89 600	0
Arbeidsgiveravgift	12 634	0
<b>Sum</b>	<b>102 234</b>	<b>0</b>

Selskapet har i 2023 sysselsatt 1 årsverk.



BankID Signing  
Terje Olsen-Natum  
2024-04-19

## Note 2 Anleggsmidler

	Maskiner og anlegg	Driftsløsøre, inventar ol.	Sum
Anskaffelseskost pr. 01.01.23	633 217	18 000	651 217
+ Tilgang kjøpte driftsmidler	78 320		78 320
= <b>Anskaffelseskost 31.12.23</b>	<b>711 537</b>	<b>18 000</b>	<b>729 537</b>
Akkumulerte avskrivninger 31.12.23	325 510	5 700	331 210
= <b>Bokført verdi 31.12.23</b>	<b>386 027</b>	<b>12 300</b>	<b>398 327</b>
Årets ordinære avskrivninger	142 306	3 600	145 906
Økonomisk levetid	5 år	5 år	

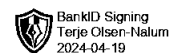
## Note 3 Datterselskap, TS og FKV

	Kontor- kommune	Eier- andel	Anskaffelses kost	Balanseført verdi	Egenkapital	Resultat
<b>DS/FKV/TS</b>						
Walber Equestrian Norge AS	Sandnesvei en 192, 4312 Sandnes	33,0 %	400 000	400 000	1 231 000	1 063 000
<b>Sum</b>			<b>400 000</b>	<b>400 000</b>	<b>1 231 000</b>	<b>1 063 000</b>
<b>Sum verdipapirer</b>			<b>400 000</b>	<b>400 000</b>	<b>1 231 000</b>	<b>1 063 000</b>

Regnskapet er ikke klart for 2023, og det er således benyttet 2022 tall i note.  
Mottatt utbytte inngår i annen finansinntekt.

## Note 4 Skatt

Årets skattekostnad	2023	2022
Resultatført skatt på ordinært resultat:		
Betalbar skatt	0	222 771
Endring i utsatt skatt	-10 176	10 176
<b>Skattekostnad ordinært resultat</b>	<b>-10 176</b>	<b>232 947</b>
Skattepliktig inntekt:		
Resultat før skatt	97 398	1 112 333
Permanente forskjeller	-385 324	0
Endring i midlertidige forskjeller	46 310	23 827
Anvendelse av fremførbart underskudd	0	-123 563
<b>Skattepliktig inntekt</b>	<b>-241 616</b>	<b>1 012 597</b>
Betalbar skatt i balansen:		
Betalbar skatt på årets resultat	0	222 771
<b>Sum betalbar skatt i balansen</b>	<b>0</b>	<b>222 771</b>



Skatteeffekten av midlertidige forskjeller og underskudd til fremføring som har gitt opphav til utsatt skatt og utsatte skattefordeler, spesifisert på typer av midlertidige forskjeller

	2023	2022	Endring
Varige driftsmidler	-56	46 254	46 310
<b>Sum</b>	<b>-56</b>	<b>46 254</b>	<b>46 310</b>
Akkumulert fremførbart underskudd	-241 616	0	241 616
Inngår ikke i beregningen av utsatt skatt	241 672	0	-241 672
<b>Grunnlag for utsatt skattefordel / skatt</b>	<b>0</b>	<b>46 254</b>	<b>46 254</b>
<b>Utsatt skattefordel / skatt (22 %)</b>	<b>0</b>	<b>10 176</b>	<b>10 176</b>

I henhold til God regnskapsskikk for små foretak balanseføres ikke utsatt skattefordel.

## Note 5 Egenkapital

	Aksjekapital	Annen egenkapital	Sum egenkapital
Pr. 31.12.2022	30 000	825 904	855 904
Årets resultat		107 574	107 574
<b>Pr 31.12.2023</b>	<b>30 000</b>	<b>933 478</b>	<b>963 478</b>

## Note 6 Aksjonærer

### AKSJEKAPITALEN I T. OLSEN-NALUM AS PR. 31.12.2023 BESTÅR AV:

	Antall	Pålydende	Bokført
Ordinære aksjer	30	1 000,0	30 000
<b>Sum</b>	<b>30</b>		<b>30 000</b>

### EIERSTRUKTUR

	Sum	Eierandel	Stemmeandel
Terje Olsen-Nalum	30	100,00	100,00
<b>Totalt antall aksjer</b>	<b>30</b>	<b>100,00</b>	<b>100,00</b>

### AKSJER EIET AV MEDLEMMER I STYRET OG DAGLIG LEDER:

Navn	Verv	Sum
Terje Olsen-Nalum	styreleder	30
<b>Totalt antall aksjer</b>		<b>30</b>