



ÅRSREGNSKAPET FOR REGNSKAPSÅRET 2024 - GENERELL INFORMASJON

Enheten

Organisasjonsnummer:	988 251 437
Organisasjonsform:	Aksjeselskap
Foretaksnavn:	BIRKEN & CO AS
Forretningsadresse:	Welhavens vei 15 4319 SANDNES

Regnskapsår

Årsregnskapets periode:	01.01.2024 - 31.12.2024
-------------------------	-------------------------

Konsern

Mørselskap i konsern:	Ja
Konsernregnskap lagt ved:	Ja

Regnskapsregler

Regler for små foretak benyttet:	Nei
Benyttet ved utarbeidelsen av årsregnskapet til selskapet:	Regnskapslovens alminnelige regler
Benyttet ved utarbeidelsen av årsregnskapet til konsernet:	Regnskapslovens alminnelige regler

Årsregnskapet fastsatt av kompetent organ

Bekreftet av representant for selskapet:	Geir Inge Pedersen
Dato for fastsettelse av årsregnskapet:	27.06.2025

Grunnlag for avgivelse

År 2024: Årsregnskapet er elektronisk innlevert
År 2023: Tall er hentet fra elektronisk innlevert årsregnskap fra 2024

Det er ikke krav til at årsregnskapet m.v. som sendes til Regnskapsregisteret er undertegnet. Kontrollen på at dette er utført ligger hos revisor/enhetens øverste organ. Sikkerheten ivaretas ved at innsender har rolle/rettighet for innsending av årsregnskapet via Altinn, og ved at det bekreftes at årsregnskapet er fastsatt av kompetent organ.

Brønnøysundregistrene, 13.08.2025



Resultatregnskap

Beløp i: NOK	Note	2024	2023
RESULTATREGNSKAP			
Inntekter			
Salgsinntekt		95 345 237	133 528 891
Sum inntekter		95 345 237	133 528 891
Kostnader			
Varekostnad		72 083 749	100 262 018
Lønnskostnad		17 149 729	20 124 800
Ordinære avskrivninger		268 301	288 154
Annen driftskostnad		3 885 997	3 793 362
Sum kostnader		93 387 776	124 468 334
Driftsresultat		1 957 461	9 060 557
Finansinntekter og finanskostnader			
Inntekt på investering i datterselskap		1 680 000	
Annen renteinntekt		1 422 818	1 303 939
Annen finansinntekt		58 525	525 821
Verdiøkning markedsbaserte omløpsmidler		2 039 233	1 565 342
Sum finansinntekter		5 200 576	3 395 102
Annen rentekostnad		28 041	1 569
Annen finanskostnad			29 894
Sum finanskostnader		28 041	31 463
Netto finans		5 172 534	3 363 639
Resultat før skattekostnad		7 129 996	12 424 196
Skattekostnad på resultat		1 254 167	2 779 575
Årsresultat		5 875 829	9 644 621
Årsresultat etter minoritetsinteresser		5 875 829	9 644 621
Totalresultat		5 875 829	9 644 621



Balanse

Beløp i: NOK	Note	2024	2023
BALANSE - EIENDELER			
Anleggsmidler			
Immaterielle eiendeler			
Varige driftsmidler			
Tomter, bygninger o.a. fast eiendom		2 322 581	2 421 454
Maskiner og anlegg		39 686	119 099
Driftsløsøre, inventar o.a. utstyr		135 522	225 537
Sum varige driftsmidler		2 497 789	2 766 090
Finansielle anleggsmidler			
Investering i datterselskap		5 424 966	5 220 066
Pensjonsmidler		2 105 181	1 960 810
Sum finansielle anleggsmidler		7 530 147	7 180 876
Sum anleggsmidler		10 027 936	9 946 966
Omløpsmidler			
Varer			
Fordringer			
Kundefordringer		14 005 419	28 298 686
Andre kortsiktige fordringer		588 334	264 902
Sum fordringer		14 593 753	28 563 588
Investeringer			
Andre finansielle instrumenter		30 301 097	28 249 401
Sum investeringer		30 301 097	28 249 401
Bankinnskudd, kontanter og lignende			
Bankinnskudd, kontanter o.l.		20 311 975	29 091 193
Sum bankinnskudd, kontanter og lignende		20 311 975	29 091 193
Sum omløpsmidler		65 206 825	85 904 182
SUM EIENDELER		75 234 761	95 851 148



Balanse

Beløp i: NOK	Note	2024	2023
BALANSE - EGENKAPITAL OG GJELD			
Egenkapital			
Innskutt egenkapital			
Aksjekapital		500 000	500 000
Overkurs		5 900 900	5 900 900
Sum innskutt egenkapital		6 400 900	6 400 900
Opptjent egenkapital			
Annen egenkapital		47 301 829	49 426 000
Sum opptjent egenkapital		47 301 829	49 426 000
Sum egenkapital		53 702 729	55 826 900
Gjeld			
Langsiktig gjeld			
Utsatt skatt		1 836 980	691 442
Sum avsetninger for forpliktelser		1 836 980	691 442
Annen langsiktig gjeld			
Sum langsiktig gjeld		1 836 980	691 442
Kortsiktig gjeld			
Leverandørgjeld		11 750 298	21 408 931
Betalbar skatt		108 629	1 193 949
Skyldig offentlige avgifter		1 838 081	3 021 043
Avsetning for garantiansvar		3 500 000	5 500 000
Annen kortsiktig gjeld		2 498 044	8 208 882
Sum kortsiktig gjeld		19 695 052	39 332 805
Sum gjeld		21 532 032	40 024 247
SUM EGENKAPITAL OG GJELD		75 234 761	95 851 148



Konsernets resultatregnskap

Beløp i: NOK	Note	2024	2023
RESULTATREGNSKAP			
Inntekter			
Salgsinntekt	2	267 393 000	281 796 000
Annen driftsinntekt			
Sum inntekter		267 394 000	281 796 000
Kostnader			
Varekostnad		209 742 000	218 070 000
Lønnskostnader m m	3	42 657 000	40 912 000
Avskrivning på driftsmidler	4	998 000	939 000
Annen driftskostnad	3	8 504 000	7 065 000
Sum kostnader		261 902 000	266 986 000
Driftsresultat		5 492 000	14 810 000
Finansinntekter og finanskostnader			
Inntekt på investering i datterselskap		1 680 000	
Annen finansinntekt		712 000	1 943 000
Verdiøkning markedsbaserte omløpsmidler	5	2 039 000	1 565 000
Sum finansinntekter		4 432 000	3 508 000
Verdireduksjon markedsbaserte omløpsmidler	5		
Annen finanskostnad		131 000	107 000
Sum finanskostnader		131 000	107 000
Netto finans		4 301 000	3 401 000
Resultat før skattekostnad		9 792 000	18 211 000
Skattekostnad på ordinært resultat	6	2 233 000	4 080 000
Årsresultat	7	12 819 000	26 275 000
Minoritetsinteresser		2 301 000	1 987 000
Årsresultat etter minoritetsinteresser		5 259 000	12 144 000
Totalresultat		5 259 000	12 144 000



Konsernets resultatregnskap

Beløp i: NOK	Note	2024	2023
Overføringer og disponeringer			
Avsatt til fonds		3 939 000	
Konsernbidrag		1 320 000	
Avsatt til annen egenkapital			12 144 000
Sum overføringer og disponeringer	7	5 259 000	12 144 000



Konsernets balanse

Beløp i: NOK	Note	2024	2023
BALANSE - EIENDELER			
Anleggsmidler			
Immaterielle eiendeler			
Utsatt skattefordel	6		160 000
Goodwill	4	172 000	258 000
Sum immaterielle eiendeler		172 000	418 000
Varige driftsmidler			
Tomter, bygninger o.a. fast eiendom	4	2 323 000	2 421 000
Påkostning leide lokaler	4	40 000	119 000
Driftsløsøre, inventar o.l	4	1 982 000	2 412 000
Sum varige driftsmidler		4 344 000	4 952 000
Finansielle anleggsmidler			
Investering i datterselskap	8		
Pensjonsmidler	9	2 105 000	1 961 000
Sum finansielle anleggsmidler		2 105 000	1 961 000
Sum anleggsmidler		6 621 000	7 331 000
Omløpsmidler			
Varer			
Sum varer			388 000
Fordringer			
Kundefordringer		32 482 000	51 477 000
Andre fordringer		1 130 000	621 000
Sum fordringer		33 612 000	52 098 000
Investeringer			
Andre finansielle instrumenter	5	30 301 000	28 249 000
Sum investeringer		30 301 000	28 249 000
Bankinnskudd, kontanter og lignende			
Bankinnskudd, kontanter o.l.	10	51 863 000	54 034 000
Sum bankinnskudd, kontanter og lignende		51 863 000	54 034 000



Konsernets balanse

Beløp i: NOK	Note	2024	2023
Sum omløpsmidler		115 777 000	134 769 000
SUM EIENDELER		122 398 000	142 100 000
BALANSE - EGENKAPITAL OG GJELD			
Egenkapital			
Innskutt egenkapital			
3 135 aksjer á kr 1 200,-	11	500 000	500 000
Overkurs		5 901 000	5 901 000
Sum innskutt egenkapital		6 401 000	6 401 000
Opptjent egenkapital			
Fonds		53 724 000	56 465 000
Sum opptjent egenkapital		53 724 000	56 465 000
Minoritetsinteresser		9 384 000	8 403 000
Sum egenkapital	7	69 509 000	71 269 000
Gjeld			
Langsiktig gjeld			
Utsatt skatt	6	772 000	691 000
Sum avsetninger for forpliktelser		772 000	691 000
Annen langsiktig gjeld			
Gjeld til kredittinstitusjoner	6, 10		
Øvrig langsiktig gjeld	6, 10	957 000	1 293 000
Sum annen langsiktig gjeld		957 000	1 293 000
Sum langsiktig gjeld		1 729 000	1 984 000
Kortsiktig gjeld			
Gjeld til kredittinstitusjoner	10		
Leverandørgjeld		30 833 000	41 068 000
Betalbar skatt	6	1 992 000	2 461 000
Skyldig offentlige avgifter		8 274 000	11 827 000



Konsernets balanse

Beløp i: NOK	Note	2024	2023
Annen kortsiktig gjeld		10 061 000	13 491 000
Sum kortsiktig gjeld		51 160 000	68 847 000
Sum gjeld		52 889 000	70 831 000
SUM EGENKAPITAL OG GJELD		122 398 000	142 100 000



Org.nr. 988 251 437

Årsberetning 2024

Virksomhetens art og hvor den drives

Konsernet Birken & Co AS driver entreprenørvirksomhet fra kontor på Stangeland, Sandnes kommune. Virksomheten består av anleggsarbeider innen kai- og havneutbygging, ombygging og rehabilitering og bygging av næringsbygg. Fra 2022 ble konsernets virksomhet utvidet til også å omfatte oppstart som utførende betongentreprenør.

Rettviseende oversikt over utvikling og resultat

Styret mener at årsregnskapet gir et rettviseende bilde av selskapets og konsernets eiendeler og gjeld, finansielle stilling og årsresultat.

Selskapet har i 2024 vært engasjert i flere bygge- og anleggsprosjekter. De største prosjektene har vært bygg for Lagerseksjoner, Næringsbygg Finnestadgeilen i Dusavik, kai i Årdal og sanering av bulkanlegg i Tananger.

Konsern

Omsetningen ble kr 267,4 mill. som innebærer en reduksjon på 5,1 % fra forrige år. Årsresultatet var på kr 7,5 mill. Egenkapitalen inkl. minoritetsandel utgjorde kr 69,5 mill. tilsvarende en egenkapitalandel på 56,8%.

Kontantstrømoppstillingen viser at konsernet har en god likviditetsbeholdning på kr 51,8 mill.

Morselskap

Omsetningen ble kr 95,3 mill. mot kr 133,5 mill. foregående år. Dette innebærer en reduksjon på 28,6%. Driftsmarginer er i henhold til styrets forventning. Årsresultatet var på kr 5,8 mill. Egenkapitalen utgjør kr 53,7 mill. tilsvarende en egenkapitalandel på 71,3 %.

Kontantstrømoppstillingen viser at selskapet har en likviditetsbeholdning på kr 20,3 mill. Likviditeten er tilfredsstillende.

Fortsatt drift

Forutsetningen om fortsatt drift er til stede og årsregnskapet for 2024 er satt opp under denne forutsetning.

Forskning og utvikling

Konsernet har ingen kostnader til forskning og utvikling.

Arbeidsmiljø

Styret anser arbeidsmiljøet for å være bra og det er derfor ikke planlagt igangsatt særlige tiltak. Selskapet og konsernet har hatt ubetydelig sykefravær og ingen skader med fravær i 2024.



Likestilling

Det er etter styrets oppfatning ingen forskjellsbehandling i strid med lov om likestilling og diskriminering og det er derfor ikke iverksatt spesielle tiltak. Av selskapets 12 ansatte er 2 kvinner. Styret består av 3 menn og 2 kvinner. Konsernet har 39 ansatte hvorav 2 kvinner.

Ytre miljø

Konsernets og selskapets virksomhet forurenser ikke det ytre miljø i nevneverdig grad.

Åpenhetsloven

Det er utført en kartlegging, risikovurdering og redegjørelse i tråd med kravene i åpenhetsloven. Redegjørelsen er publisert på selskapets hjemmeside i tråd med lovens krav.

Finansielle risikofaktorer

Likviditetsrisiko

Likviditetsrisikoen er lav som følge av at selskapet og konsernet har en solid likviditet.

Markedsrisiko

Selskapets og konsernets entrepriserform medfører at egen drift i liten grad er utsatt for endringer i rentenivå. For øvrig har selskapet og konsernet investert i markedsbaserte verdipapirer pr. 31.12.24 som vil være noe utsatt for markedsrisiko.

Kredittrisiko

Risikoen relaterer seg til at konsernets kunder kan utsette eller kansellere planlagte prosjekter som følge av tyngre tilgang på lånefinansiering til planlagte prosjekter. Konsernet forsøker å ha betalingsplaner med sine kunder som gjør at kredittrisikoen begrenses. Det er styrets vurdering at denne risikoen er (lav) som forutgående år og vil i liten grad ha betydning for driften i 2024.

Operasjonell risiko

Operasjonell risiko er primært knyttet til at medarbeidere og systemer for styring av prosjekter, helse, miljø og sikkerhet fungerer optimalt. Konsernet legger stor vekt på å kontinuerlig videreutvikle sine prosedyrer for å sikre en høy kvalitet i både produksjonsprosessen og det endelige produktet.

Styreansvar forsikring

Selskapet har for konsernet tegnet forsikring for alle styrenes medlemmer og daglig ledere for deres mulige ansvar overfor foretaket og tredjepersoner.



Framtidsutsikter

Konsernet Birken & Co AS har opparbeidet seg en solid posisjon innenfor sine områder. Det er styrets vurdering at konsernets organisasjon er godt posisjonert til å påta seg betydelige utbyggingsprosjekter også i tiden fremover. Selskapet forventer tilsvarende aktivitetsnivå som i 2024.

Disponering av resultat

Styret foreslår at selskapets overskudd overføres til annen egenkapital.

Sandnes, 19. mars 2025

Per Ivar Birkeland
Styreleder

Yuhong J. Hermansen
Styremedlem

Per Åge Hauge
Styremedlem

Sonja Katrine Fagerlund
Styremedlem

Geir Inge Pedersen
Styremedlem og daglig leder

Resultatregnskap
Birken & Co AS

<i>Morselskap</i>				<i>Konsern</i>	
2023	2024	<i>Driftsinntekter og driftskostnader</i>	<i>Note</i>	2024	2023
133 529	95 345	Salgsinntekt		267 393	281 796
133 529	95 345	Sum driftsinntekter		267 394	281 796
100 262	72 084	Varekostnad		209 742	218 070
20 125	17 150	Lønnskostnader mv	3	42 657	40 912
288	268	Avskrivning på driftsmidler	4	998	939
3 793	3 886	Annen driftskostnad	3	8 504	7 065
124 468	93 388	Sum driftskostnader		261 902	266 986
9 062	1 957	Driftsresultat		5 492	14 810
		<i>Finansinntekter og finanskostnader</i>			
0	1 680	Inntekt på investering i datterselskap		1 680	0
1 830	1 481	Annen finansinntekt		712	1 943
1 565	2 039	Verdiøkning markedsbaserte omløpsmidler		2 039	1 565
32	28	Annen finanskostnad		131	107
3 364	5 173	Sum finansposter		4 301	3 401
12 425	7 130	Ordinært resultat før skattekostnad		9 792	18 211
2 780	1 254	Skattekostnad på ordinært resultat	6	2 233	4 080
9 645	5 876	Årsresultat		7 560	14 131
0	0	Minoritetens andel		2 301	1 987
9 645	5 876	Majoritetens andel		5 259	12 144
		Opplysninger om:			
10 000	0	Tilleggsutbytte		1 320	0
0	5 876	Avsatt til annen egenkapital		0	12 144
0	0	Avsatt til fonds		3 939	0
355	0	Overført fra annen egenkapital		0	0
9 645	5 876	Sum overføringer		5 259	12 144



Balanse
Birken & Co AS

<i>Morselskap</i>				<i>Konsern</i>	
2023	2024	<i>Eiendeler</i>	<i>Note</i>	2024	2023
		Anleggsmidler			
		Immaterielle eiendeler			
0	0	Utsatt skattefordel	6	0	160
0	0	Goodwill	4	172	258
<u>0</u>	<u>0</u>	Sum immaterielle eiendeler		<u>172</u>	<u>418</u>
		Varige driftsmidler			
2 421	2 323	Tomter, bygninger o.a. fast eiendom	4	2 323	2 421
119	40	Påkostning leide lokaler	4	40	119
226	136	Driftsløsøre, inventar o.a. utstyr	4, 10	1 982	2 412
<u>2 766</u>	<u>2 498</u>	Sum varige driftsmidler		<u>4 344</u>	<u>4 952</u>
		Finansielle anleggsmidler			
5 220	5 425	Investeringer i datterselskap	8	0	0
1 961	2 105	Pensjonsmidler	9	2 105	1 961
<u>7 181</u>	<u>7 530</u>	Sum finansielle anleggsmidler		<u>2 105</u>	<u>1 961</u>
<u>9 947</u>	<u>10 028</u>	Sum anleggsmidler		<u>6 621</u>	<u>7 331</u>
		Omløpsmidler			
0	0	Varer		0	388
		Fordringer			
28 299	14 005	Kundefordringer		32 482	51 477
265	588	Andre fordringer		1 130	621
<u>28 564</u>	<u>14 594</u>	Sum fordringer		<u>33 612</u>	<u>52 098</u>
		Investeringer			
28 249	30 301	Andre finansielle instrumenter	5	30 301	28 249
<u>28 249</u>	<u>30 301</u>	Sum investeringer		<u>30 301</u>	<u>28 249</u>
29 091	20 312	Bankinnskudd, kontanter o.l.	10	51 863	54 034
<u>85 904</u>	<u>65 207</u>	Sum omløpsmidler		<u>115 777</u>	<u>134 769</u>
<u>95 851</u>	<u>75 235</u>	Sum eiendeler		<u>122 398</u>	<u>142 100</u>

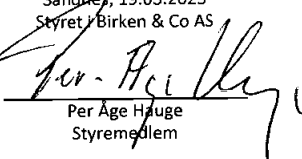
Balanse
Birken & Co AS


Morselskap				Konsern	
2023	2024	Egenkapital og gjeld	Note	2024	2023
		Innskutt egenkapital			
500	500	Aksjekapital	11	500	500
5 901	5 901	Overkurs		5 901	5 901
<u>6 401</u>	<u>6 401</u>	Sum innskutt egenkapital		<u>6 401</u>	<u>6 401</u>
		Opptjent egenkapital			
49 426	47 302	Fonds		53 724	56 465
<u>49 426</u>	<u>47 302</u>	Sum opptjent egenkapital		<u>53 724</u>	<u>56 465</u>
0	0	Minoritetsinteresser		9 384	8 403
<u>55 827</u>	<u>53 703</u>	Sum egenkapital	7	<u>69 509</u>	<u>71 269</u>
		Gjeld			
		Avsetning for forpliktelser			
691	1 837	Utsatt skatt	6	772	691
<u>691</u>	<u>1 837</u>	Sum avsetning for forpliktelser		<u>772</u>	<u>691</u>
		Annen langsiktig gjeld			
0	0	Øvrig langsiktig gjeld	6, 10	957	1 293
<u>0</u>	<u>0</u>	Sum annen langsiktig gjeld		<u>957</u>	<u>1 293</u>
		Kortsiktig gjeld			
21 409	11 750	Leverandørgjeld		30 833	41 068
1 194	109	Betalbar skatt	6	1 992	2 461
3 199	1 838	Skyldig offentlige avgifter		4 774	6 127
5 500	3 500	Avsetning for garantiansvar	12	3 500	5 700
8 031	2 498	Annen kortsiktig gjeld		10 061	13 491
<u>39 333</u>	<u>19 695</u>	Sum kortsiktig gjeld		<u>51 160</u>	<u>68 847</u>
<u>40 024</u>	<u>21 532</u>	Sum gjeld		<u>52 889</u>	<u>70 831</u>
<u>95 851</u>	<u>75 235</u>	Sum egenkapital og gjeld		<u>122 398</u>	<u>142 100</u>


Sandnes, 19.03.2025
Styret i Birken & Co AS

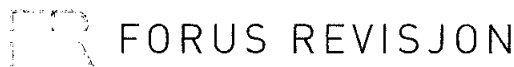

Per Ivar Birkeland
Styreleder


Yuhong Ji Hermansen
Styremedlem


Per Åge Hauge
Styremedlem


Sonja Katrine Fagerlund
Styremedlem


Geir Inge Pedersen
Styremedlem/daglig leder



Til generalforsamlingen i
Birken & Co AS

Forus Revisjon AS

Maskinveien 28, 4033 Stavanger
www.forusrevisjon.no Tlf. 51 96 10 80
Foretaksregisteret 986 352 945 MVA

Uavhengig revisors beretning

Konklusjon

Vi har revidert årsregnskapet for Birken & Co AS som består av:

- selskapsregnskapet, som består av balanse per 31. desember 2024, resultatregnskap med overskudd på TNOK 5 876 og kontantstrømoppstilling, for regnskapsåret avsluttet per denne datoen og noter til årsregnskapet, herunder et sammendrag av viktige regnskapsprinsipper, og
- konsernregnskapet som består av balanse per 31. desember 2024, resultatregnskap med overskudd på TNOK 7 560 og kontantstrømoppstilling, for regnskapsåret avsluttet per denne datoen og noter til årsregnskapet, herunder et sammendrag av viktige regnskapsprinsipper.

Etter vår mening

- oppfyller årsregnskapet gjeldende lovkrav,
- gir selskapsregnskapet et rettviseende bilde av selskapets finansielle stilling per 31. desember 2024 og av dets resultater og kontantstrømmer for regnskapsåret avsluttet per denne datoen i samsvar med regnskapslovens regler og god regnskapsskikk i Norge, og
- gir konsernregnskapet et rettviseende bilde av konsernets finansielle stilling per 31. desember 2024 og av dets resultater og kontantstrømmer for regnskapsåret avsluttet per denne datoen i samsvar med regnskapslovens regler og god regnskapsskikk i Norge.

Grunnlag for konklusjonen

Vi har gjennomført revisjonen i samsvar med International Standards on Auditing (ISA-ene). Våre oppgaver og plikter i henhold til disse standardene er beskrevet nedenfor under Revisors oppgaver og plikter ved revisjonen av årsregnskapet. Vi er uavhengige av selskapet i samsvar med kravene i relevante lover og forskrifter i Norge og International Code of Ethics for Professional Accountants (inkludert internasjonale uavhengighetsstandarder) utstedt av International Ethics Standards Board for Accountants (IESBA-reglene), og vi har overholdt våre øvrige etiske forpliktelser i samsvar med disse kravene. Innhentet revisjonsbevis er etter vår vurdering tilstrekkelig og hensiktsmessig som grunnlag for vår konklusjon.



Øvrig informasjon

Styret og daglig leder (ledelsen) er ansvarlige for informasjonen i årsberetningen. Vår konklusjon om årsregnskapet ovenfor dekker ikke informasjonen i årsberetningen.

I forbindelse med revisjonen av årsregnskapet er det vår oppgave å lese årsberetningen. Formålet er å vurdere hvorvidt det foreligger vesentlig inkonsistens mellom årsberetningen, og årsregnskapet og den kunnskap vi har opparbeidet oss under revisjonen av årsregnskapet, eller hvorvidt informasjon i årsberetningen ellers fremstår som vesentlig feil. Vi har plikt til å rapportere dersom årsberetningen fremstår som vesentlig feil. Vi har ingenting å rapportere i så henseende.

Basert på kunnskapen vi har opparbeidet oss i revisjonen, mener vi at årsberetningen er konsistent med årsregnskapet og inneholder de opplysninger som skal gis i henhold til gjeldene lovkrav.

Ledelsens ansvar for årsregnskapet

Ledelsen er ansvarlig for å utarbeide årsregnskapet og for at det gir et rettviseende bilde i samsvar med regnskapslovens regler og god regnskapsskikk i Norge. Ledelsen er også ansvarlig for slik intern kontroll som den finner nødvendig for å kunne utarbeide et årsregnskap som ikke inneholder vesentlig feilinformasjon, verken som følge av misligheter eller utilsiktede feil.

Ved utarbeidelsen av årsregnskapet må ledelsen ta standpunkt til selskapets evne til fortsatt drift og opplyse om forhold av betydning for fortsatt drift. Forutsetningen om fortsatt drift skal legges til grunn for årsregnskapet så lenge det ikke er sannsynlig at virksomheten vil bli avviklet.

Revisors oppgaver og plikter ved revisjonen av årsregnskapet

Vårt mål er å oppnå betryggende sikkerhet for at årsregnskapet som helhet ikke inneholder vesentlig feilinformasjon, verken som følge av misligheter eller utilsiktede feil, og å avgi en revisjonsberetning som inneholder vår konklusjon. Betryggende sikkerhet er en høy grad av sikkerhet, men ingen garanti for at en revisjon utført i samsvar med ISA-ene, alltid vil avdekke vesentlig feilinformasjon.

Feilinformasjon kan oppstå som følge av misligheter eller utilsiktede feil. Feilinformasjon er å anse som vesentlig dersom den enkeltvis eller samlet med rimelighet kan forventes å påvirke de økonomiske beslutningene som brukerne foretar på grunnlag av årsregnskapet.

For videre beskrivelse av revisors oppgaver og plikter vises det til:
<https://revisorforeningen.no/revisjonsberetninger>.

Forus, 27. juni 2025

Forus Revisjon AS

Eivind Stavenes

Statsautorisert revisor



Noter 2024 Konsernet Birken & Co AS

Note 1 Regnskapsprinsipper

Årsregnskapet er satt opp i samsvar med regnskapslovens bestemmelser og god regnskapsskikk.

Morselskap:
Birken & Co AS

Datterselskaper:	Eierandel
Moment Betong AS	90,07 %
Byggfornyng AS	56,00 %

Konsolidering

Konsernregnskapet er utarbeidet som om konsernet var en økonomisk enhet. Transaksjoner og mellomværende mellom selskapene i konsernet er eliminert. Konsernregnskapet er utarbeidet etter ensartede prinsipper, ved at datterselskapet følger de samme regnskapsprinsipper som morselskapet.

Kjøpte datterselskaper regnskapsføres i konsernregnskapet basert på morselskapets anskaffelseskost. Anskaffelseskost tilordnes identifiserbare eiendeler og gjeld i datterselskapet, som oppføres i konsernregnskapet til virkelig verdi på oppkjøpstidspunktet. Eventuell merverdi ut over hva som kan henføres til identifiserbare eiendeler og gjeld balanseføres som goodwill. Merverdier i konsernregnskapet avskrives lineært over de oppkjøpte eiendelenes forventede levetid. Eventuell goodwill avskrives over forventet levetid. Eventuell negativ goodwill inntektsføres over forventet reverseringsperiode.

Tilknyttede selskap regnskapsføres etter egenkapitalmetoden i konsernregnskapet. Andelen av resultatet er basert på resultatet etter skatt i det selskapet hvor man har investert med fradrag for interne gevinster og eventuelle avskrivninger på merverdi og goodwill. I resultatregnskapet er resultatandelen vist under finansposter.

Bruk av estimater

I utarbeidelse av årsregnskapet har man brukt estimater og forutsetninger som har påvirket resultatregnskapet og verdsettelsen av eiendeler og gjeld, samt usikre eiendeler og forpliktelser på balansedagen i henhold til god regnskapsskikk. Områder som i stor grad inneholder slike skjønsmessige vurderinger, høy grad av kompleksitet, eller områder hvor forutsetninger og estimater er vesentlige for årsregnskapet, er beskrevet i notene.

Inntektsføring

Inntektsføring ved salg av varer skjer på leveringstidspunktet. Tjenester inntektsføres etter hvert som de leveres. Inntekter fra salg av tjenester og langsiktige tilvirkingsprosjekter (anleggskontrakter) resultatføres i takt med prosjektets fullføringsgrad, når utfallet av transaksjonen kan estimeres på en pålitelig måte. Når transaksjonens utfall ikke kan estimeres pålitelig, vil kun inntekter tilsvarende påløpte prosjektkostnader inntektsføres. I den perioden det blir identifisert at et prosjekt vil gi et negativt resultat, vil det estimerte tapet på kontrakten bli resultatført i sin helhet

Tilvirkningsprosjekter

Inntekter fra salg av tjenester og langsiktige tilvirkningsprosjekter resultatføres i takt med prosjektets fullføringsgrad, når utfallet av transaksjonen kan estimeres på en pålitelig måte. Når transaksjonens utfall ikke kan estimeres pålitelig, vil kun inntekter tilsvarende påløpte prosjektkostnader inntektsføres. I den perioden det blir identifisert at et prosjekt vil gi et negativt resultat, vil det estimerte taper på kontrakten bli resultatført i sin helhet

Skatt

Skattekostnaden i resultatregnskapet omfatter både periodens betalbare skatt og endring i utsatt skatt. Utsatt skatt er beregnet med 22 % på grunnlag av de midlertidige forskjeller som eksisterer mellom regnskapsmessige og skattemessige verdier, samt skattemessig underskudd til fremføring ved utgangen av regnskapsåret. Skatteøkende og skattereduserende midlertidige forskjeller som reverserer eller kan reversere i samme periode er utlignet. Netto utsatt skattefordel balanseføres i den grad det er sannsynlig at denne kan bli nyttegjørt.

Klassifisering og vurdering av balanseposter

Omløpsmidler og kortsiktig gjeld omfatter poster som forfaller til betaling innen ett år etter anskaffelsestidspunktet, samt poster som knytter seg til varekretsløpet. Øvrige poster er klassifisert som anleggsmiddel/langsiktig gjeld. Omløpsmidler vurderes til laveste av anskaffelseskost og virkelig verdi. Kortsiktig gjeld balanseføres til nominelt beløp på opptakstidspunktet. Anleggsmidler vurderes til anskaffelseskost, men nedskrives til gjennvinnbart beløp dersom dette er lavere enn balanseført verdi. Gjennvinnbart beløp er det høyeste av netto salgsverdi og verdi i bruk. Langsiktig gjeld balanseføres til nominelt beløp på etabl.tidspunktet.

Klassifisering og vurdering av omløpsmidler

Omløpsmidler og kortsiktig gjeld omfatter normalt poster som forfaller til betaling innen ett år etter balansedagen, samt poster som knytter seg til varekretsløpet. Omløpsmidler vurderes til laveste verdi av anskaffelseskost og virkelig verdi. Kortsiktig gjeld balanseføres til nominelt beløp på transaksjonstidspunktet



Noter 2024 Konsernet Birken & Co AS

Immaterielle eiendeler

Andre immaterielle eiendeler er balanseført i den utstrekning kriteriene for balanseføring er oppfylt.

Varige driftsmidler

Varige driftsmidler balanseføres og avskrives over driftsmidlets forventede levetid. Direkte vedlikehold av driftsmidler kostnadsføres løpende under driftskostnader, mens påkostninger eller forbedringer tillegges driftsmidlets kostpris og avskrives i takt med driftsmidlet. Dersom gjenvinnbart beløp av driftsmiddelet er lavere enn balanseført verdi foretas nedskrivning til gjenvinnbart beløp. Gjenvinnbart beløp er det høyeste av netto salgsverdi og verdi i bruk. Verdi i bruk er nåverdien av de fremtidige kontantstrømmene som eiendelen forventes å generere.

Leieavtaler

Leieavtaler klassifiseres enten som finansielle eller operasjonelle leieavtaler.

Som finansielle leieavtaler klassifiseres leieavtaler som i det vesentligste overfører all risiko og avkastning som er forbundet med en eiendel.

Øvrige leieavtaler klassifiseres som operasjonelle leieavtaler.

Når selskapet er leietaker i en finansiell leieavtale innregnes den leide eiendelen og leieforpliktelsen i balansen. Avskrivbare leide eiendeler avskrives systematisk over eiendelenes utnyttbare levetid. Leiebetaling fordeles mellom rentekostnader og reduksjon av leieforpliktelsen. Leiebetalinger i henhold til en operasjonell leieavtale innregnes som kostnad i løpet av leieperioden.

Fordringer

Kundefordringer og andre fordringer er oppført i balansen til pålydende etter fradrag for avsetning til forventet tap. Avsetning til tap gjøres på grunnlag av individuelle vurderinger av de enkelte fordringene. I tillegg gjøres det for øvrige kundefordringer en uspesifisert avsetning for å dekke antatt tap.

Kortsiktige plasseringer

Kortsiktige plasseringer (aksjer og andeler vurdert som omløpsmidler) vurdert til markedspris. Mottatt utbytte og andre utdelinger fra selskapene inntektsføres som annen finansinntekt.

Pensjoner - Ytelsesordning

Pensjonsforpliktelser finansiert over driften (ytelsesbaserte pensjonsordninger) vurderes til nåverdien av de fremtidige pensjonsytelser som regnskapsmessig anses opptjent på balansedagen. Pensjonsmidler vurderes til virkelig verdi. Pensjonsordninger finansiert via sikrede ordninger er ikke balanseført. Pensjonspremien anses i disse tilfeller som pensjonskostnad og klassifiseres sammen med lønnskostnader.

Pensjonskostnader og pensjonsforpliktelser beregnes etter lineær opptjening, basert på forutsetninger om diskonteringsrente, fremtidig regulering av lønn, pensjoner og ytelser fra folketrygden, fremtidig avkastning på pensjonsmidler samt aktuarmessige forutsetninger om dødelighet, frivillig avgang, osv. Ved estimatavvik anvendes en korridorløsning. Estimatavvik som overstiger 10% av det høyeste av forpliktelse og verdier amortiseres over gjennomsnittlig opptjeningsstid. Pensjonsmidler er vurdert til virkelig verdi og fratrukket i netto pensjonsforpliktelser i balansen.

Ved regnskapsføring av pensjon er lineær opptjeningsprofil og forventet sluttlønn som opptjeningsgrunnlag lagt til grunn

Kontantstrømoppstilling

Kontantstrømoppstillingen er utarbeidet etter den indirekte metode. Kontanter og kontantekvivalenter (Likvider) omfatter kontanter, bankinnskudd og andre kortsiktige, likvide plasseringer.

Alle etterfølgende taloppstillinger vises i hele tusen kroner.



Noter 2024 Konsernet Birken & Co AS

Note 2: Salgsinntekter

Konsernets inntekter gjelder entreprenørvirksomhet utøvd i Norge.

Morselskapets salgsinntekter stammer hovedsakelig fra anleggsrelatert entreprenørarbeid i forbindelse med utbygging og rehabilitering av kai- og havneanlegg, MGO og bulkanlegg og næringsbygg.

Gjennom konsernselskapene Byggfornyning og Moment Betong AS har konsernet også salgsinntekter som stammer fra henholdsvis byggfornyning og betongarbeider.

Note 3: Lønnskostnader, antall ansatte, godtgjørelser, lån til ansatte m.m.

Posten lønnskostnader er slått sammen av:	Morselskap		Konsern	
	2024	2023	2024	2023
Lønninger	12 213	15 753	32 757	32 419
Arbeidsgiveravgift	3 000	2 789	6 202	5 626
Pensjonskostnader	1 762	1 329	2 933	2 306
Andre lønnsrelaterte ytelser	175	254	765	561
Sum	17 150	20 125	42 657	40 912

Antall årsverk	12	12	35	32
-----------------------	-----------	-----------	-----------	-----------

Selskapet har inngått avtale om obligatorisk tjenestepensjon. Avtalen oppfyller krav i lov om obligatorisk tjenestepensjon.

Ytelser til ledende personer:

	Lønn til		
	Daglig leder	styreleder	Styret
Lønn	2 105	2 200	105
Pensjonskostnader	239	250	
Annen godtgjørelse	69	52	

Det er ikke gitt lån eller sikkerhetsstillelse til daglig leder, styreleder eller andre nærstående parter.

Daglig leder har ingen avtale om ytelser etter fratreden fra sin stilling. Daglig leder og arbeidende styreleder har resultatbasert bonusavtale på lik linje med selskapets øvrige ansatte.

Revisor

Kostnadsført honorar for revisjon i morselskapet utgjør tkr 147 og for annen bistand tkr 55. Begge beløp er eks. mva.

Kostnadsført honorar for revisjon i konsernet utgjør tkr 268 og for annen bistand tkr 104. Begge beløp eks. mva.



Noter 2024 Konsernet Birken & Co AS

Note 4: Varige driftsmidler

Morselskap:	Lagerseksjon inkl. tomt	Biler og driftsløsøre	Påkostning i leide lokaler	Totalt
Anskaffelseskost 1.1	2 619	1 943	794	5 356
Tilgang	0	0	0	0
Avgang	0	0	0	0
Akk. avskrivninger 31.12	297	1 807	754	2 858
Balanseført verdi pr. 31.12	2 323	136	40	2 498

Årets avskrivninger	99	90	79	268
Økonomisk levetid	0-20 år	4-10 år	10 år	
Avskrivningsplan	Lineær	Lineær	Lineær	

Konsern:	Goodwill	Lagerseksjon inkl. tomt	Biler og driftsløsøre	Påkostning i leide lokaler	Totalt
Anskaffelseskost 1.1	429	2 619	4 811	794	8 654
Tilgang	0	0	304	0	304
Avgang	0	0	0	0	0
Akk. avskrivninger 31.12	258	297	3 132	754	4 440
Balanseført verdi pr. 31.12	172	2 323	1 982	40	4 516

Årets avskrivninger	86	99	681	132	998
Økonomisk levetid		0-20 år	3-10 år	3-10 år	
Avskrivningsplan		Lineær	Lineær	Lineær	

Konsernet har balanseført finansiell leasing. Driftsløsøre inkluderer leasede driftsmidler med kr 0,8 mill (0,9 mill. i 2023). Avskrivning på disse utgjør kr 0,1 mill. (0,1 mill. i 2023).

Leie av driftsmidler som ikke er balanseført

Morselskapets kostnad for leie av lokaler utgjør henholdsvis tkr 818 for året 2024 og tkr 747 for året 2023. Konsernets kostnad for leie av lokaler utgjør henholdsvis tkr 1 593 for året 2024 og tkr 1 144 for året 2023.

Transaksjoner med og mellom datterselskaper

Varesalg	Beløp 4 389	Intern gevinst 0
----------	----------------	---------------------

Note 5: Investering i markedsbaserte verdipapirer

	Anskaffelses- kost	Markeds- verdi	Balanseført verdi
Obligasjonsfond og rentefond	25 541	30 301	30 301
Sum			

Årets verdiendring av markedsbaserte verdipapir utgjør tkr 2 039.



Noter 2024 Konsernet Birken & Co AS

Note 6: Skattekostnad

	Morselskap		Konsern	
	2024	2023	2024	2023
Årets skattekostnad fremkommer slik:				
Betalbar skatt på årets resultat	108	1 194	1 992	2 461
Endring utsatt skattefordel	1 146	1 586	241	1 619
Årets totale skattekostnad	1 254	2 780	2 233	4 080

	Morselskap		Konsern	
	2024	2023	2024	2023
Forklaring effektiv skattesats:				
22 % skatt av resultat før skatt	1 569	2 733	2 154	4 006
Skatteeffekt av følgende poster:				
Endring utsatt skattefordel	0	0	0	
Andre permanente forskjeller	-314	46	79	74
Årets totale skattekostnad	1 254	2 780	2 233	4 080

Effektiv skattesats (skatt i % av resultat før skatt) 17,6 % 22,4 % 22,8 % 22,4 %

	Morselskap		Konsern	
	2024	2023	2024	2023
Spesifikasjon av grunnlag for utsatt skatt / utsatt skattefordel				
Varige driftsmidler	-38	24	42	253
Prosjekt under utførelse	5 022	3 937	5 022	3 937
Avsetning for pensjonsforpliktelser / netto	2 105	1 961	2 105	1 961
Avsetning for garantiansvar	-3 500	-5 500	-3 700	-5 700
Midlertidige forskjeller som påvirker betalbar skatt	3 589	422	3 470	451
Verdiregulering markedsbaserte verdipapirer	4 761	2 721	4 761	2 721
Underskudd til fremføring	0	0	-4 721	-756
Sum midlertidige forskjeller	8 350	3 143	3 509	2 416
22 % utsatt skatt (- = utsatt skattefordel)	1 837	691	772	532
Balansført utsatt skattefordel	0	0	0	0

Note 7: Egenkapital

Morselskap:	Aksje- kapital	Overkurs	Annen egenkapital	Sum
Egenkapital pr. 1.1	500	5 901	49 426	55 827
Utdelt tilleggsutbytte			-8 000	-8 000
Årets resultat			5 876	5 876
Avsatt utbytte				0
Egenkapital pr. 31.12	500	5 901	47 302	53 703

Konsern:	Majoritets- interesser	Minoritets- interesser	Sum
Egenkapital pr. 1.1	62 866	8 403	71 269
Årets resultat	5 259	2 301	7 560
Avsatt utbytte	-8 000	-1 320	-9 320
Egenkapital pr. 31.12	60 125	9 384	69 509



Noter 2024 Konsernet Birken & Co AS

Note 8: Investering i datterselskap

Morselskap:

Datterselskap	Forretnings- kontor	stemme andel	Selskapets egenkapital	Selskapets resultat
Byggfornying AS	Sandnes	56,00 %	21 404	6 620
Moment Betong AS	Sandnes	90,07 %	-345	-3 170

Note 9: Pensjonsforpliktelser og pensjonsmidler

Selskapet er pliktig til å ha tjenestepensjonsordning etter lov om obligatorisk tjenestepensjon. Selskapets pensjonsordninger tilfredsstiller kravene i denne lov.

	2024	2023
Nåverdi av årets pensjonsopptjening	730	691
Rentekostnad av pensjonsforpliktelsen	482	424
Administrasjonskostnader	192	180
Avkastning på pensjonsmidler	-733	-664
Resultatført aktuarielt tap (gevinst)	459	157
Periodisert arbeidsgiveravgift	95	89
Netto pensjonskostnad - ytelsesbasert ordning	1225	877

Beregnete pensjonsforpliktelser ved årets slutt	-15 864	-15 600
Pensjonsmidler	16 176	14 812
Arbeidsgiveravgift av netto pensjonsforpliktelser	44	-111
Ikke resultatført virkning av estimatavvik	1 749	2 860
Netto pensjonsmidler	2 105	1 961

Økonomiske forutsetninger:

Diskonteringsrenten	3,90 %	3,00 %
Forventet avkastning på pensjonsmidler	5,30 %	4,70 %
Forventet lønnsvekst	4,00 %	3,50 %
Forventet G-regulering	3,75 %	3,25 %
Forventet G-regulering av pensjoner under utbetaling	2,40 %	1,50 %

Som aktuarmessige forutsetninger for demografiske faktorer og avgang er det lagt til grunn vanlig benyttede forutsetninger innen forsikring.



Noter 2024 Konsernet Birken & Co AS

Note 10: Pantstillelser, garantier og bundne midler

	Morselskap		Konsern	
	2024	2023	2024	2023
Herav bundne midler	897	844	1 759	1 650
Gjeld som er sikret ved pant o.l.				
Langsiktig gjeld til kredittinstitusjoner	0	0	957	1 293
Kortsiktig gjeld til kredittinstitusjoner (limit kassekreditt 2 mill i datterselskap)	0	0	0	0
Sum	0	0	957	1 293
Balanseført verdi av eiendeler pantsatt for egen gjeld:				
Driftsløsøre	0	0	1 633	2 000
Utestående fordringer (begrenset oppad til 4 mill.)	0	0	4 493	6 262
Sum	0	0	6 126	8 262
Bankgarantier	0	0	0	0
Leasingsselskap har pant i leasede driftsmidler.				
Fordringer som forfaller senere enn 1 år etter regn.årets slutt.	0	0	0	0
Gjeld som forfaller senere enn 5 år etter regnskapsårets slutt.	0	0	0	0

Note 11: Aksjekapital og aksjonærinformasjon

Selskapets aksjekapital er kr 500 000, hver aksje pålydende kr 1 000. Alle aksjer har lik stemmerett.

Aksjonærer pr. 31.12:	Representert ved	Antall aksjer	Eierandel
Per Ivar Birkeland AS	Styrets leder Per Ivar Birkeland	125	25,0 %
Grabben AS	Styrets leder Per Ivar Birkeland og daglig leder Geir Inge Pedersen	123	24,6 %
Bergtor Investering AS		84	16,8 %
Folke Hermansen AS	Representert ved styremedlem Yuhong Jin Hermansen	84	16,8 %
Vingtor Invest AS	Representert ved styremedlem Per Åge Hauge	84	16,8 %
Totalt		500	100,0 %

Note 12: Avsetning for garantiforpliktelser

Det er i morselskapet avsatt for estimerte garantikostnader med tkr 3 500 pr 31.12.2024, tilsvarende beløp utgjorde tkr 5 500 pr 31.12.2023.

Konsernets avsetning utgjør tkr 3 700 pr 31.12.2024, tilsvarende avsetning pr 31.12.2023 utgjorde tkr 5 700.

Avsetningene er fordelt mellom spesifikke risikoforhold avdekket i gjennomførte prosjekter, samt en generell risikoavsetning basert på kompleksiteten i morselskapets prosjektportefølje.

Note 13: Prosjekter under utførelse - morselskap og konsern

	Morselskap		Konsern	
	2024	2023	2024	2023
Nedlagte kostnader prosjekter i arbeid	44 935	42 831	44 935	63 874
Opptjent bidrag / fortjeneste	5 022	3 937	5 022	8 294
Verdiskapt på prosjekter i arbeid	49 957	46 767	49 957	72 168
- Utfakturert	-49 577	-54 864	-49 577	-80 951
Netto opptjent	380	-8 097	380	-8 783

Det foreligger ikke tapskontrakter i morselskapet eller konsernet pr 31.12.



Kontantstrømoppstilling

Birken & Co AS

2023	Morselskap 2024		Konsern 2024	2023
		Kontantstrømmer fra operasjonelle aktiviteter		
12 425	7 130	Ordinært resultat før skattekostnad	9 792	18 211
-116	-1 194	- Periodens betalte skatt	-2 461	-2 328
52	0	+/- Tap/gevinst ved salg av anleggsmidler	0	52
30	0	+/- Tap/gevinst realisasjon av aksjer	0	0
288	268	+ Ordinære avskrivninger	998	939
0	0	+/- Endring i varelager	388	-388
-23 023	14 294	+/- Endring i kundefordringer	18 995	-23 569
11 527	-9 659	+/- Endring i leverandørgjeld	-10 235	20 260
-1 565	-2 039	+/- Endring finansielle eiendeler	-2 039	-1 565
-4 314	-9 362	+/- Endring i andre tidsavgrensingsposter	-7 636	-2 715
<u>-4 696</u>	<u>-562</u>	= Netto kontantstrøm fra operasjonelle aktiviteter	<u>7 802</u>	<u>8 897</u>
		Kontantstrømmer fra investeringsaktiviteter		
400	0	+ Innbetalinger ved salg av varige driftsmidler	0	400
-69	0	- Utbetalinger ved kjøp av varige driftsmidler	-304	-1 232
2 800	0	+ Innbetalinger fra konsernmellomværende	0	0
0	-205	- Utbetalinger ved kjøp av aksjer og andeler i andre foretak	0	0
150	0	+ Innbetalinger ved salg av aksjer	0	150
0	-12	- Utbetalinger ved kjøp av andre investeringer	-13	0
9 472	0	+ Innbetalinger ved salg av andre investeringer	0	9 472
<u>12 753</u>	<u>-217</u>	= Netto kontantstrøm fra investeringsaktiviteter	<u>-317</u>	<u>8 790</u>
		Kontantstrømmer fra finansieringsaktiviteter		
0	0	+ Innbetalinger ved opptak av ny langsiktig gjeld	0	427
0	0	- Utbetalinger ved nedbetaling av langsiktig gjeld	-336	0
-10 000	-8 000	- Utbetalinger av utbytte	-9 320	-12 200
<u>-10 000</u>	<u>-8 000</u>	= Netto kontantstrøm fra finansieringsaktiviteter	<u>-9 656</u>	<u>-11 773</u>
<u>-1 943</u>	<u>-8 779</u>	= Netto endring i kontanter	<u>-2 171</u>	<u>5 914</u>
31 034	29 091	+ Beholdning av kontanter pr. 01.01	54 034	48 119
<u>29 092</u>	<u>20 312</u>	= Beholdning av kontanter pr. 31.12	<u>51 863</u>	<u>54 034</u>