



ÅRSREGNSKAPET FOR REGNSKAPSÅRET 2024 - GENERELL INFORMASJON

Enheten

Organisasjonsnummer: 918 417 141
Organisasjonsform: Aksjeselskap
Foretaksnavn: ZG LIGHTING NORWAY AS
Forretningsadresse: Rådhusgata 9
0151 OSLO

Regnskapsår

Årsregnskapets periode: 01.05.2023 - 30.04.2024

Konsern

Morselskap i konsern: Nei

Regnskapsregler

Regler for små foretak benyttet: Nei
Benyttet ved utarbeidelsen av årsregnskapet til selskapet: Regnskapslovens alminnelige regler

Årsregnskapet fastsatt av kompetent organ

Bekreftet av representant for selskapet: Adam Swger
Dato for fastsettelse av årsregnskapet: 28.10.2024

Grunnlag for avgivelse

År 2024: Årsregnskapet er elektronisk innlevert
År 2023: Tall er hentet fra elektronisk innlevert årsregnskap fra 2024

Det er ikke krav til at årsregnskapet m.v. som sendes til Regnskapsregisteret er undertegnet. Kontrollen på at dette er utført ligger hos revisor/enhetens øverste organ. Sikkerheten ivaretas ved at innsender har rolle/rettighet for innsending av årsregnskapet via Altinn, og ved at det bekreftes at årsregnskapet er fastsatt av kompetent organ.

Brønnøysundregistrene, 18.12.2025



Resultatregnskap

Beløp i: NOK	Note	2024	2023
RESULTATREGNSKAP			
Inntekter			
Salgsinntekt	1,2,3	140 806 360	112 762 441
Annen driftsinntekt		2 708 417	1 124 903
Sum inntekter		143 514 777	113 887 344
Kostnader			
Varekostnad	3,4	105 492 089	72 871 575
Lønnskostnad	5,6	19 160 651	17 317 977
Avskrivning på varige driftsmidler og immaterielle eiendeler	7	110 971	208 983
Annen driftskostnad	3,5	18 995 300	17 764 470
Sum kostnader		143 759 011	108 163 005
Driftsresultat		-244 234	5 724 339
Finansinntekter og finanskostnader			
Annen renteinntekt		1 342 649	1 093 340
Annen finansinntekt		35 456	
Sum finansinntekter		1 378 105	1 093 340
Annen rentekostnad		27 076	7 801
Annen finanskostnad		125 007	347 567
Sum finanskostnader		152 083	355 368
Netto finans		1 226 022	737 972
Resultat før skattekostnad		981 788	6 462 311
Skattekostnad	8	300 200	1 159 772
Årsresultat		681 588	5 302 539
Overføringer og disponeringer			
Ordinært utbytte			15 000 000
Sum overføringer og disponeringer			15 000 000



Balanse

Beløp i: NOK	Note	2024	2023
BALANSE - EIENDELER			
Anleggsmidler			
Immaterielle eiendeler			
Varige driftsmidler			
Driftsløsøre, inventar, verktøy, kontormaskiner og lignende	7	190 711	165 071
Sum varige driftsmidler		190 711	165 071
Sum anleggsmidler		190 711	165 071
Omløpsmidler			
Varer			
Varer	4	327 000	876 000
Sum varer		327 000	876 000
Fordringer			
Kundefordringer		24 816 655	30 111 032
Andre fordringer		3 334 033	1 498 100
Konsernfordringer	3	15 547 798	18 137 410
Sum fordringer		43 698 486	49 746 542
Bankinnskudd, kontanter og lignende			
Bankinnskudd, kontanter og lignende	9	6 170 226	11 206 964
Sum bankinnskudd, kontanter og lignende		6 170 226	11 206 964
Sum omløpsmidler		50 195 712	61 829 506
SUM EIENDELER		50 386 423	61 994 577
BALANSE - EGENKAPITAL OG GJELD			
Egenkapital			
Innskutt egenkapital			
Selskapskapital		9 000 000	9 000 000
Ikke registrert kapitalforhøyelse		16 300 000	16 300 000



Balanse

Beløp i: NOK	Note	2024	2023
Sum innskutt egenkapital		25 300 000	25 300 000
Opptjent egenkapital			
Annen egenkapital		4 323 413	3 641 825
Sum opptjent egenkapital		4 323 413	3 641 825
Sum egenkapital		29 623 413	28 941 825
Gjeld			
Langsiktig gjeld			
Garantiavsetning		1 609 166	1 724 046
Sum avsetninger for forpliktelser		1 609 166	1 724 046
Annen langsiktig gjeld			
Sum langsiktig gjeld		1 609 166	1 724 046
Kortsiktig gjeld			
Leverandørgjeld		5 115 885	2 349 607
Betalbar skatt	8	1 459 510	1 563 966
Skyldig offentlige avgifter		4 772 929	6 769 907
Utbytte			15 000 000
Kortsiktig konserngjeld	3	1 573 807	892 234
Annen kortsiktig gjeld		6 231 713	4 752 992
Sum kortsiktig gjeld		19 153 844	31 328 706
Sum gjeld		20 763 010	33 052 752
SUM EGENKAPITAL OG GJELD		50 386 423	61 994 577



Brønnøysundregistrene

ÅRSREGNSKAP FOR REGNSKAPSÅRET 2024 - GENERELL INFORMASJON

Journalnummer: 2024 758382

Enheten

Organisasjonsnummer: 918 417 141
Organisasjonsform: Aksjeselskap
Foretaksnavn: ZG LIGHTING NORWAY AS
Forretningsadresse: Rådhusgata 9
0151 OSLO

Regnskapsår

Årsregnskapets periode: 01.05.2023 - 30.04.2024

Konsern

Morselskap i konsern: Nei

Regnskapsregler

Regler for små foretak benyttet: Nei
Benyttet ved utarbeidelsen av
årsregnskapet til selskapet: Regnskapslovens alminnelige regler

Årsregnskapet fastsatt av kompetent organ

Bekreftet av representant for selskapet: Adam Swger
Dato for fastsettelse av årsregnskapet: 28.10.2024

Grunnlag for avgivelse

År 2024: Årsregnskap er elektronisk innlevert.
År 2023: Tall er hentet fra elektronisk innlevert årsregnskap fra 2024.

Det er ikke krav til at årsregnskapet m.v. som sendes til Regnskapsregisteret er undertegnet. Kontrollen på at dette er utført ligger hos revisor/enhetens øverste organ. Sikkerheten ivaretas ved at innsender har rolle/rettighet for innsending av årsregnskapet via Altinn, og ved at det bekreftes at årsregnskapet er fastsatt av kompetent organ.

Brønnøysundregistrene, 11.12.2024



Organisasjonsnr: 918 417 141
ZG LIGHTING NORWAY AS

RESULTATREGNSKAP

Beløp i: NOK	Note	2024	2023
RESULTATREGNSKAP			
Inntekter			
Salgsinntekt		140 806 360	112 762 441
Annen driftsinntekt	1,2,3	2 708 417	1 124 903
Sum inntekter		143 514 777	113 887 344
Kostnader			
Varekostnad	3,4	105 492 089	72 871 575
Lønnskostnad	5,6	19 160 651	17 317 977
Avskrivning på varige driftsmidler og immaterielle eiendeler	7	110 971	208 983
Annen driftskostnad	3,5	18 995 300	17 764 470
Sum kostnader		143 759 011	108 163 005
Driftsresultat		-244 234	5 724 339
Finansinntekter og finanskostnader			
Annen renteinntekt		1 342 649	1 093 340
Annen finansinntekt		35 456	
Sum finansinntekter		1 378 105	1 093 340
Annen rentekostnad		27 076	7 801
Annen finanskostnad		125 007	347 567
Sum finanskostnader		152 083	355 368
Netto finans		1 226 022	737 972
Resultat før skattekostnad		981 788	6 462 311
Skattekostnad	8	300 200	1 159 772
Årsresultat		681 588	5 302 539
Overføringer og disponeringer			
Ordinært utbytte			15 000 000
Sum overføringer og disponeringer			15 000 000



Organisasjonsnr: 918 417 141
ZG LIGHTING NORWAY AS

BALANSE

Beløp i: NOK	Note	2024	2023
BALANSE - EIENDELER			
Anleggsmidler			
Immaterielle eiendeler			
Varige driftsmidler			
Driftsløsøre, inventar, verktøy, kontormaskiner og lignende			
	7	190 711	165 071
Sum varige driftsmidler		190 711	165 071
Sum anleggsmidler		190 711	165 071
Omløpsmidler			
Varer			
Varer	4	327 000	876 000
Sum varer		327 000	876 000
Fordringer			
Kundefordringer		24 816 655	30 111 032
Andre fordringer		3 334 033	1 498 100
Konsernfordringer	3	15 547 798	18 137 410
Sum fordringer		43 698 486	49 746 542
Bankinnskudd, kontanter og lignende			
Bankinnskudd, kontanter og lignende	9	6 170 226	11 206 964
Sum bankinnskudd, kontanter og lignende		6 170 226	11 206 964
Sum omløpsmidler		50 195 712	61 829 506
SUM EIENDELER		50 386 423	61 994 577
BALANSE - EGENKAPITAL OG GJELD			
Egenkapital			
Innskutt egenkapital			
Selskapskapital		9 000 000	9 000 000
Ikke registrert kapitalforhøyelse		16 300 000	16 300 000
Sum innskutt egenkapital		25 300 000	25 300 000
Opptjent egenkapital			
Annen egenkapital		4 323 413	3 641 825
Sum opptjent egenkapital		4 323 413	3 641 825



Sum egenkapital	29 623 413	28 941 825
Gjeld		
Langsiktig gjeld		
Garantiavsetning	1 609 166	1 724 046
Sum avsetninger for forpliktelser	1 609 166	1 724 046
Annen langsiktig gjeld		
Sum langsiktig gjeld	1 609 166	1 724 046
Kortsiktig gjeld		
Leverandørgjeld	5 115 885	2 349 607
Betalbar skatt	1 459 510	1 563 966
Skyldig offentlige avgifter	4 772 929	6 769 907
Utbytte		15 000 000
Kortsiktig konserngjeld	1 573 807	892 234
Annen kortsiktig gjeld	6 231 713	4 752 992
Sum kortsiktig gjeld	19 153 844	31 328 706
Sum gjeld	20 763 010	33 052 752
SUM EGENKAPITAL OG GJELD	50 386 423	61 994 577



Organisasjonsnr: 918 417 141
ZG LIGHTING NORWAY AS

NOTEOPPLYSNINGER - SELSKAP - alle poster oppgitt i hele tall

Note

1

Regnskapsprinsipper

Note 1 Regnskapsprinsipper Årsregnskapet består av resultatregnskap, balanse, kontantstrømoppstilling og noteopplysninger, og er satt opp i samsvar med regnskapslovens bestemmelser og god regnskapsskikk gjeldende i Norge pr 30.04.2023. Utarbeidelsen av årsregnskapet i henhold til god regnskapsskikk forutsetter at ledelsen benytter estimater og forutsetninger som påvirker resultatregnskapet og verdsettelsen av eiendeler og gjeld, samt opplysninger om usikre eiendeler og forpliktelser på balansedagen. Betingede tap som er sannsynlige og kvantifiserbare, kostnadsføres løpende. Valuta Pengeposter i utenlandsk valuta er vurdert til kursen ved regnskapsårets slutt. Salgsinntekter Inntekter ved salg av varer vurderes til virkelig verdi av vederlaget, netto etter fradrag for merverdiavgift, returer, rabatter og andre avslag. Salg av varer resultatføres når selskapet har levert sine produkter til kunden og det ikke er uoppfylte forpliktelser som kan påvirke kundens aksept av leveringen. Levering er ikke foretatt før varen er levert til avtalt sted, og risiko for tap og ukurans er overført til kunden. Erfaringstall anvendes for å estimere og regnskapsføre avsetning for rabatter og returer på salgstidspunktet. Avsetning til forventede garantiarbeider føres som kostnad og avsetning for forpliktelser. Tjenester inntektsføres i takt med utførelsen. Inntekt regnskapsføres når den er opptjent, altså når krav på vederlag oppstår. Dette finner sted når tjenesten ytes, i takt med at arbeidet utføres. Inntektene regnskapsføres med verdien av vederlaget på transaksjonstidspunktet. Skatt Skattekostnaden i resultatregnskapet omfatter både periodens betalbare skatt og endring i utsatt skatt. Utsatt skatt er beregnet med 22 % på grunnlag av de midlertidige forskjeller som eksisterer mellom regnskapsmessige og skattemessige verdier. Netto utsatt skattefordel er ikke balanseført. Klassifisering og vurdering av balanseposter Omløpsmidler og kortsiktig gjeld omfatter poster som forfaller til betaling innen ett år etter anskaffelsestidspunktet, samt poster som knytter seg til varekretsløpet. Øvrige poster er klassifisert som anleggsmiddel/langsiktig gjeld. Omløpsmidler vurderes til laveste av anskaffelseskost og virkelig verdi. Kortsiktig gjeld balanseføres til nominelt beløp på opptakstidspunktet. Anleggsmidler vurderes til anskaffelseskost, men nedskrives til gjennvinnbart beløp dersom dette er lavere enn balanseført verdi. Gjennvinnbart beløp er det høyeste av netto salgsverdi og verdi i bruk. Langsiktig gjeld balanseføres til nominelt beløp på etableringstidspunktet. Varige driftsmidler Varige driftsmidler balanseføres og avskrives over driftsmidlets forventede levetid. Direkte vedlikehold av driftsmidler kostnadsføres løpende under driftskostnader, mens påkostninger eller forbedringer tillegges driftsmidlets kostpris og avskrives i takt med driftsmidlet. Dersom gjennvinnbart beløp av driftsmidlet er lavere enn balanseført verdi foretas nedskrivning til gjennvinnbart beløp. Leiekostnader Leiekostnader kostnadsføres som ordinær driftskostnad Indirekte kontantstrøm Følgende underkomponenter er inkludert i kontanter og kontantekvivalenter: Banksaldo Ovennevnte poster er klassifisert som kontanter og kontantekvivalenter på grunnlag av at: ? De har en ubetydelig risiko for verdisvingninger. ? De kan enkelt konverteres til kontanter. ? De har en løpetid på ikke mer enn 3 måneder fra anskaffelsestidspunktet.

Note



5

Antall årsverk i regnskapsåret
18.00

Note
5

Spesifisering av resultatregnskapet

Lønnskostnader

<u>Lønn</u>	<u>Årets</u>	<u>Fjorårets</u>
	14470348.00	13030643.00
<u>Folketrygdavgift</u>	<u>Årets</u>	<u>Fjorårets</u>
	2733395.00	2406981.00
<u>Pensjonskostnader</u>	<u>Årets</u>	<u>Fjorårets</u>
	1159399.00	1065945.00
<u>Andre ytelser</u>	<u>Årets</u>	<u>Fjorårets</u>
	597509.00	814408.00
<u>Sum lønnskostnader</u>	<u>Årets</u>	<u>Fjorårets</u>
	19160651.00	17317977.00

Note

Ekstraordinære inntekter og kostnader

<u>Sum</u>	<u>Beløp</u>
------------	--------------

Note

7

Varige driftsmidler og immaterielle eiendeler

<u>Anskaffelseskost 01.01.</u>	<u>Varige driftsmidler</u>	<u>Immaterielle eiend.</u>
	1227762.00	
<u>Tilgang i året</u>	<u>Varige driftsmidler</u>	<u>Immaterielle eiend.</u>
	136611.00	
<u>Anskaffelseskost 31.12.</u>	<u>Varige driftsmidler</u>	<u>Immaterielle eiend.</u>
	1364373.00	
<u>Samlede av-/nedskrivn.</u>	<u>Varige driftsmidler</u>	<u>Immaterielle eiend.</u>
	-1173662.00	
<u>Balanseført verdi 31.12.</u>	<u>Varige driftsmidler</u>	<u>Immaterielle eiend.</u>
	190711.00	

Anskaffelseskost - balanseførte lånekostnader, egentilvirkede anleggsmidler

Goodwill spesifisert for hvert enkelt virksomhetskjøp



Avskrivningsplan for goodwill som er lenger enn fem år - begrunnelse

Mer om varige driftsmidler/immaterielle eiendeler

Konsernregnskap

Virksomheten inngår i konsolideringen til morselskapets konsernregnsk.: Ja

Morselskapet sitt navn

Alle aksjene eies av Zumtobel Lighting GmbH, Østerrike

Forretningskontor for morselskapet

Selskapet konsolideres i Zumtobel Group AG, Østerrike

Datterselskap er utelatt fra konsolideringen: Nei

Begrunnelse for at datterselskap er utelatt fra konsolideringen

Konsern, tilknyttet selskap m.v. - fordringer og gjeld

Fordringer

<u>Samlet beløp - foretak i samme konsern</u>	<u>Årets</u>	<u>Fjorårets</u>
	15547798.00	18137410.00

<u>Samlet beløp - tilknyttet selskap</u>	<u>Årets</u>	<u>Fjorårets</u>
--	--------------	------------------

<u>Samlet beløp - foretak i samme konsern</u>	<u>Årets</u>	<u>Fjorårets</u>
---	--------------	------------------

Kortsiktig gjeld

<u>Samlet beløp - foretak i samme konsern</u>	<u>Årets</u>	<u>Fjorårets</u>
	1573807.00	892234.00

<u>Samlet beløp - felles kontrollert virksomhet</u>	<u>Årets</u>	<u>Fjorårets</u>
---	--------------	------------------

<u>Pantstillelse</u>	<u>Beløp</u>
----------------------	--------------

Note

Fordringer

Fordringer som forfaller senere enn ett år etter regnskapsårets slutt

Mer om fordringer

Note

Virkelig verdi og resultatført verdiendr. i perioden, finansielle instrumenter

Mer om finansielle instrumenter



Beskrivelse av finansielle derivater

Beholdning av egne aksjer Antall Pålydende Andel av aksjek.

Note

5

Lån og sikkerhetsstillelse til medlemmer

Er det gitt lån eller sikkerhetsstillelse til ledende personer: Nei

Opplysninger om:

Medlemmer av:

Mer om lån og sikkerhetsstillelse



Årsregnskap 2023/2024 ZG Lighting Norway AS

Resultatregnskap
Balanse
Kontantstrøm
Noter til regnskap

Org.nr 918 417 141



Resultatregnskap 1. mai – 30 april ZG Lighting Norway AS

	Note	2023/2024	2022/2023
Driftsinntekter og driftskostnader			
Salgsinntekt	1,2,3	140 806 360	112 762 441
Annen driftsinntekt		2 708 417	1 124 903
Sum driftsinntekter		143 514 777	113 887 344
Varekostnad	3,4	105 492 089	72 871 575
Lønnskostnad	5,6	19 160 651	17 317 977
Avskrivning av driftsmidler	7	110 971	208 983
Annen driftskostnad	3,5	18 995 300	17 764 470
Sum driftskostnader		143 759 011	108 163 005
Driftsresultat		-244 234	5 724 339
Finansinntekter og finanskostnader			
Annen renteinntekt		1 342 649	1 093 340
Annen rentekostnad		27 076	7 801
Annen finansinntekt		35 456	-
Annen finanskostnad		125 007	347 567
Resultat av finansposter		1 226 022	737 972
Ordinært resultat før skattekostnad		981 788	6 462 311
Skattekostnad på ordinært resultat	8	300 200	1 159 772
Ordinært resultat		681 588	5 302 539
Årsresultat		681 588	5 302 539



Balanse pr. 30. april ZG Lighting Norway AS


Eiendeler	Note	30.04.2024	30.04.2023
Anleggsmidler			
Varige driftsmidler			
Maskiner og inventar	7	190 711	165 071
Sum varige driftsmidler	7	<u>190 711</u>	<u>165 071</u>
Pågående investering		-	-
Sum anleggsmidler		<u>190 711</u>	<u>165 071</u>
Omløpsmidler			
Lager av varer og annen beholdning	4	327 000	876 000
Fordringer			
Kundefordringer		24 816 655	30 111 032
Fordring på konsernselskaper	3	15 547 798	18 137 410
Andre kortsiktige fordringer		3 334 033	1 498 100
Sum fordringer		<u>43 698 486</u>	<u>49 746 542</u>
Bankinnskudd, kontanter o.l.	9	6 170 226	11 206 964
Sum Omløpsmidler		<u>50 195 712</u>	<u>61 829 506</u>
Sum Eiendeler		<u>50 386 423</u>	<u>61 994 577</u>





Balanse pr. 30. april
ZG Lighting Norway AS

Egenkapital og gjeld	Note	30.04.2023	30.04.2022
Innskutt egenkapital			
Aksjekapital		9 000 000	9 000 000
Overkurs		16 300 000	16 300 000
Sum innskutt egenkapital		25 300 000	25 300 000
Opptjent egenkapital			
Annen egenkapital		4 323 413	3 641 825
Sum opptjent egenkapital		4 323 413	3 641 825
Sum egenkapital	10	29 623 413	28 941 825
Gjeld			
Avsetning for forpliktelser			
Garantiavsetning		1 609 166	1 724 046
Sum avsetning for forpliktelser		1 609 166	1 724 046
Kortsiktig gjeld			
Leverandørgjeld		5 115 885	2 349 607
Betalbar skatt	8	1 459 510	1 563 966
Skyldig offentlige avgifter		4 772 929	6 769 907
Utbytte		-	15 000 000
Kortsiktig gjeld til konsernselskaper	3	1 573 807	892 234
Annen kortsiktig gjeld		6 231 713	4 752 992
Sum kortsiktig gjeld		19 153 844	31 328 706
Sum gjeld		20 763 010	33 052 752
Sum egenkapital og gjeld		50 386 423	61 994 577

Oslo 17.06.2024
Styret i ZG Lighting Norway AS


Hans Øien
Styremedlem/daglig leder


Carl Adam Sweger
Styremedlem


Rudolf Staricky
Styreleder



Indirekte kontantstrøm ZG Lighting Norway AS

	2024	2023
Kontantstrømmer fra operasjonelle aktiviteter		
Resultat før skattekostnad	981 788	6 462 311
Ordinære avskrivninger, note 7	110 971	208 983
Betald skatt, note 8	-404 194	-
Endring i varelager, note 4	549 000	-796 000
Endring i kundefordringer	5 294 377	-19 381 617
Endring i leverandørgjeld	2 766 278	-1 709 063
Endring i andre tidsavgrensningsposter	120 080	31 059 143
Netto kontantstrøm fra operasjonelle aktiviteter	9 418 300	15 843 757
Kontantstrømmer fra investeringsaktiviteter		
Utbetalinger ved kjøp av varige driftsmidler, note 7	-136 611	-19 108
Netto kontantstrøm fra investeringsaktiviteter	-136 611	-19 108
Kontantstrømmer fra finansieringsaktiviteter		
Utbetalinger gjeld konsernselskaper, note 3	681 573	-180 271
Utbetalinger av utbytte	-15 000 000	-10 000 000
Netto kontantstrøm fra finansieringsaktiviteter	-14 318 427	-10 180 271
Netto endring i Bankinnskudd, note 10	-5 036 738	5 644 378
Beh. av Bankinnskudd ved per. begynnelse	11 206 964	5 562 586
Beh. av Bankinnskudd ved per. slutt	6 170 226	11 206 964



Note 1 Regnskapsprinsipper

Årsregnskapet består av resultatregnskap, balanse, kontantstrømoppstilling og noteopplysninger, og er satt opp i samsvar med regnskapslovens bestemmelser og god regnskapsskikk gjeldende i Norge pr 30.04.2023.

Utarbeidelsen av årsregnskapet i henhold til god regnskapsskikk forutsetter at ledelsen benytter estimater og forutsetninger som påvirker resultatregnskapet og verdsettelsen av eiendeler og gjeld, samt opplysninger om usikre eiendeler og forpliktelser på balansedagen.

Betingede tap som er sannsynlige og kvantifiserbare, kostnadsføres løpende.

Valuta

Pengeposter i utenlandsk valuta er vurdert til kursen ved regnskapsårets slutt.

Salgsinntekter

Inntekter ved salg av varer vurderes til virkelig verdi av vederlaget, netto etter fradrag for merverdiavgift, returer, rabatter og andre avslag. Salg av varer resultatføres når selskapet har levert sine produkter til kunden og det ikke er uoppfylte forpliktelser som kan påvirke kundens aksept av leveringen. Levering er ikke foretatt før varen er levert til avtalt sted, og risiko for tap og ukurans er overført til kunden. Erfaringstall anvendes for å estimere og regnskapsføre avsetning for rabatter og returer på salgstidspunktet.

Avsetning til forventede garantiarbeider føres som kostnad og avsetning for forpliktelser.

Tjenester inntektsføres i takt med utførelsen. Inntekt regnskapsføres når den er opptjent, altså når krav på vederlag oppstår. Dette finner sted når tjenesten ytes, i takt med at arbeidet utføres. Inntektene regnskapsføres med verdien av vederlaget på transaksjonstidspunktet.

Skatt

Skattekostnaden i resultatregnskapet omfatter både periodens betalbare skatt og endring i utsatt skatt. Utsatt skatt er beregnet med 22 % på grunnlag av de midlertidige forskjeller som eksisterer mellom regnskapsmessige og skattemessige verdier. Netto utsatt skattefordel er ikke balanseført.

Klassifisering og vurdering av balanseposter

Omløpsmidler og kortsiktig gjeld omfatter poster som forfaller til betaling innen ett år etter anskaffelsestidspunktet, samt poster som knytter seg til varekretsløpet. Øvrige poster er klassifisert som anleggsmiddel/langsiktig gjeld.

Omløpsmidler vurderes til laveste av anskaffelseskost og virkelig verdi. Kortsiktig gjeld balanseføres til nominelt beløp på opptakstidspunktet.

Anleggsmidler vurderes til anskaffelseskost, men nedskrives til gjennvinnbart beløp dersom dette er lavere enn balanseført verdi. Gjennvinnbart beløp er det høyeste av netto salgsverdi og verdi i bruk. Langsiktig gjeld balanseføres til nominelt beløp på etableringstidspunktet.

Varige driftsmidler

Varige driftsmidler balanseføres og avskrives over driftsmiddelets forventede levetid. Direkte vedlikehold av driftsmidler kostnadsføres løpende under driftskostnader, mens påkostninger eller forbedringer tillegges driftsmidlets kostpris og avskrives i takt med driftsmidlet. Dersom gjennvinnbart beløp av driftsmidlet er lavere enn balanseført verdi foretas nedskrivning til gjennvinnbart beløp.

Leiekostnader

Leiekostnader kostnadsføres som ordinær driftskostnad



Indirekte kontantstrøm

Følgende underkomponenter er inkludert i kontanter og kontantekvivalenter:

Banksaldo

Ovennevnte poster er klassifisert som kontanter og kontantekvivalenter på grunnlag av at:

- De har en ubetydelig risiko for verdisvingninger.
- De kan enkelt konverteres til kontanter.
- De har en løpetid på ikke mer enn 3 måneder fra anskaffelsestidspunktet.

Note 2 Salgsinntekter

	2023/2024	2022/2023
Salgsinntekter	-140 806 360	-112 762 441
Sum	-140 806 360	-112 762 441

- Alle inntekter er knyttet til omsetning i Norge

Note 3 Mellomværende med selskap i samme konsern

Selskapet er nærstående med alle selskapene innen Zumtobel konsernet. Alle selskapets konserninterne transaksjoner skjer etter armlengdes avstands prinsipp.

	Inntekter:	Varekjøp/ kostnader
Transaksjoner med selskaper i samme konsern	2 348 644	86 614 356
	30.04.2024	30.04.2023
Kortsiktige fordringer på konsernregnskaper	15 547 798	18 137 410
Kortsiktig gjeld konsernselskaper	1 573 807	892 234

Alle mellomværende med selskaper i samme konsern er i norske kroner.

Note 4 Varekjøp / Varelager

	2023/2024	2022/2023
Varer i transitt	327 000	876 000
Innkjøpte ferdigvarer	0	0
Sum	327 000	876 000

Note 5 Lønnskostnader, antall ansatte, godtgjørelser

Lønnskostnader	2023/2024	2022/2023
Lønninger	14 470 348	13 030 643
Arbeidsgiveravgift	2 733 395	2 406 981
Pensjonskostnader	1 159 399	1 065 945
Andre ytelser	597 509	814 408
Sum	19 160 651	17 317 977

Antall ansatte 18 17

Utbetalt godtgjørelse til Daglig leder 1.309.000. Forrige år 1.080.000

7

ZG Lighting Norway AS



Det er ikke utbetalt godtgjørelse til styret i regnskapsåret.
Det foreligger ingen avtale om særskilt vederlag ved opphør eller endring av styreleder eller daglig leder i selskapet.

Det er ikke gitt lån eller stilt sikkerhet til fordel for daglig leder, styreleder eller endring av styreleder eller daglig leder i selskapet.

Revisor

Kostnadsført revisjonshonorar for regnskapsåret 2023 utgjør 229 812 i ordinær revisjon og kr 0 i annen bistand.

Note 6 Pensjoner

Selskapet er pliktig til å ha tjenestepensjonsordning etter Lov om obligatorisk tjenestepensjon og har en pensjonsordning som tilfredsstiller kravene i denne loven.

Alle ansatte har en innskuddsbasert kollektiv pensjonsordning som tilfredsstiller kravene i Lov om obligatorisk tjenestepensjon

Note 7 Anleggsmidler

	Driftsløsøre, inventar ol.
Anskaffelseskost pr.01.05.23	1 227 762
Tilgang kjøpte anleggsmidler	136 611
Utrangering	-
Anskaffelseskost pr 30.04.24	1 364 373
Av- og nedskrivninger pr. 01.05.23	1 062 691
Årets ordinære avskrivninger	110 971
Reverserte avskrivninger ved utrangering	-
Av- og nedskrivninger pr. 30.04.24	1 173 662
Bokført verdi 30.04.24	190 711

Økonomisk levetid 3-10 år. Selskapet benytter lineære avskrivninger for alle varige driftsmidler.



Note 8 Skatt

Årets skattekostnad	2024	2023
Resultatført skatt på ordinært resultat:		
Betalbar skatt	0	0
Endring i utsatt skattefordel	0	0
Skattekostnad ordinært resultat	0	0
Skattepliktig inntekt		
Ordinært resultat før skatt	981 788	6 462 311
Permanente forskjeller	466 386	341 986
Endring i midlertidige forskjeller	-85 729	-1 532 606
Anvendelse av fremførbart underskudd	-	-
Skattepliktig underskudd/ inntekt	1 362 445	5 271 691
Betalbar skatt i balansen:		
Betalbar skatt på årets resultat	299 738	1 159 772
Betalbar skatt på fjorårets resultat	1 159 772	404 194
Sum betalbar skatt i balansen	1 459 510	1 563 966
Beregning av effektiv skattesats:		
Resultat før skatt	981 788	6 462 311
Beregnet skatt av resultat før skatt	215 993	1 421 708
Skatteeffekt av permanente forskjeller	102 605	75 237
Effekt av endring av skattesats	-	-
SUM	318 598	1 496 945
Effektiv skattesats	32,4%	23,2%

Skatteeffekten av midlertidige forskjeller som har gitt opphav til utsatt skatt og utsatte skattefordeler, spesifisert på tuper av midlertidige forskjeller.

	2024	2023	Endring
Varige driftsmidler	-250 156	-270 533	20 377
Fordringer	-45 028	-54 000	8 972
Avsetninger mv	-1 609 166	-1 724 046	114 880
Andre forskjeller	-299 500	-241 000	-58 500
	-2 203 850	-2 289 579	85 729
Akkumulert framførbart underskudd	0	0	0
Inngår ej i beregning av utsattskatt	2 203 850	2 289 579	85 729
Grunnlag for utsatt skattefordel	0	0	0
Utsatt skattefordel (22%)	0	0	0



Note 9 Bundne midler

Av bundne midler har selskapet innestående på egen skattetrekkkonto kr 975 192,-.

Note 10 Egenkapital

	Aksjekapital	Overkurs	Annen EK	Sum
Pr. 01.05.2023	9 000 000	16 300 000	3 641 825	28 941 825
Årets resultat			681 588	681 588
Avsatt til utbytte			-	-
Pr. 30.04.2024	9 000 000	16 300 000	4 323 413	29 623 413

Aksjonærinformasjon

Aksjekapitalen er på kr 9 000 000 fordelt på 90 000 aksjer pålydende kr 100.
Alle aksjene eies av Zumtobel Lighting GmbH, Østerrike.

Selskapet konsolideres i Zumtobel Group, og konsernregnskapet kan lastes ned fra www.zumtobelgroup.com

Note 11 Leiekostnader

	2023/2024	2022/2023
Kontorleie	1 733 223	2 086 449
driftsmidler	1 155 131	1 918 484
Sum	2 888 354	4 004 930

Note 12 - Hendelser etter balansedagen

Etter balansedagen har det ikke inntruffet andre hendelser som påvirker selskapets økonomiske stilling i vesentlig grad.



ZG Lighting Norway AS

Organisasjonsnummer 918417141

STYRETS ÅRSBERETNING FOR REGNSKAPSÅRET 2023/2024

1. Styrets sammensetning

Styret har bestått av følgende:

Styrets leder: Rudolf Staricky
Styremedlem: Hans Øien
Styremedlem: Adam Sweger

2. Virksomhet og resultatutvikling

ZG Lighting Norway AS driver handelsvirksomhet med teknisk belysning. Virksomheten er lokalisert i Rådhusgaten 9, 0151 Oslo. Avdelingskontorer for salgsvirksomheten er spredt i Norge, og ZG Lighting Norway AS anses å være landsdekkende.

Årsresultatet ble på positivt med kr. 681.588,- etter skatt. Styret godkjenner selskapets resultat pr 30.04.2024.

Virksomheten viser en negativ kontantstrøm på 5.036.738 som vurderes å være ikke tilfredsstillende. Kontanter og kontantekvivalenter på balansedagen utgjør 6.170.226,-. Selskapet er en del av konsernets cash pool og har dermed tilgang til ytterligere kontanter og kontantekvivalenter dersom behov skulle oppstå.

Regnskapet er avlagt under forutsetning om fortsatt drift.

Styret og ledelsen har analysert effektene av en vedvarende krig i Europa. På tidspunktet for innleveringen av årsrapporten er det vanskelig å vurdere akkurat hvordan og i hvilken grad en slik påvirkning vil kunne være. Styret og ledelsen følger nøye med på utviklingen og iverksetter kontinuerlige tiltak for å begrense mulige negative effekter på selskapet.

Etter styrets oppfatning gir det fremlagte resultatregnskap og balanse pr. 30.04.2024 med tilhørende kontantstrømoppstilling og noter, ett rettviseende uttrykk for selskapets stilling og resultat av virksomheten i regnskapsåret. Styret foreslår at det fremlagte årsregnskapet pr 30.04.2024 fastsettes.

Selskapet utvikler seg i takt med investeringer i den kommersielle byggesektoren og i offentlig infrastruktur, kombinert med selskapets evne til å tilby verdiskaping og konkurransedyktige løsninger for kundene. Vi vurderer en stabil utvikling av markedet.

Styret ser foreløpig ingen større risiko i form av kreditt risiko eller markedsrisiko.

Utover det som fremgår av årsregnskapet, kjenner ikke styret til andre forhold vedrørende markedsforhold og prisutvikling som er av interesse for å bedømme selskapets stilling.



Årsregnskapet gir etter styrets mening et rettviseende bilde av selskapets økonomiske stilling på balansedagen og for resultatet av driften i regnskapsåret.

3. Aksjeeier

Selskapet inngår i det østerrikske Zumtobel-Gruppen. ZG Lighting Norway AS er et datterselskap av Zumtobel Lighting GmbH, Dornbirn, Østerrike.

4. Styrets forslag til disponering av resultat

Styret foreslår at årets overskudd kr. 681.588,-, distribueres annen egenkapitalen

5. Forsikring

ZG Lighting Norway AS har etablert en forsikring som dekker styremedlemmer og daglig leder. Forsikringen dekker direkte økonomiske tap som følge av uredelige handlinger fra faste eller midlertidige ansatte hos forsikrede, eller av ekstern tredjepart.

6. Ansatte, arbeidsmiljø og likestilling

Zumtobel-gruppen støtter aktivt FN's bærekrafts mål I forbindelse med sin innsats på vegne av bærekraft, støtter Zumtobel-gruppen prinsippene i verdens største initiativ for samfunnsansvar (CSR) og bærekraftig utvikling. Firmaet sluttet seg til FN's Global Compact i 2020. For mer detaljer, se

[https://www.thornlighting.no/no-no/om-oss/aktsomhetsvurderinger-etter-
apenhetsloven/redegjorelse-av-aktsomhetsvurderinger-etter-apenhetsloven.pdf](https://www.thornlighting.no/no-no/om-oss/aktsomhetsvurderinger-etter-apenhetsloven/redegjorelse-av-aktsomhetsvurderinger-etter-apenhetsloven.pdf)


Pr. 30.4.2024 var det 18 ansatte i selskapet. Totalt sykefravær i regnskapsåret er 207 dager og utgjør 6,12% av total arbeidstid.


Arbeidsmiljøet er tilfredsstillende og selskapet driver ingen virksomhet som forurenser det ytre miljø. Det har i løpet av året ikke vært noen skader på personer eller materiell som har betydning for arbeidsmiljøet.

Med hensyn til likestilling kan det opplyses at av de ansatte er det 11 menn og 7 kvinner. Den skjeve fordelingen har sin bakgrunn i den tradisjonelt mannsdominerte bransjen bedriften er i. Det gjøres imidlertid ingen forskjell mellom menn og kvinner og begge kjønn har like ansettelses- og utviklingsmuligheter. Dette gjelder også ved valg av styrets medlemmer.

Oslo, den 17/6 2024

I styret for ZG Lighting Norway AS


Adam Svegey
Styremedlem


Rudolf Staricky
Styrets leder


Hans Øien
Styremedlem/daglig leder



Til generalforsamlingen i ZG lighting Norway AS

Uavhengig revisors beretning

Konklusjon

Vi har revidert årsregnskapet for ZG lighting Norway AS som består av balanse per 30. april 2024, resultatregnskap og indirekte kontantstrøm for regnskapsåret avsluttet per denne datoen og noter til årsregnskapet, herunder et sammendrag av viktige regnskapsprinsipper.

Etter vår mening oppfyller årsregnskapet gjeldende lovkrav, og gir årsregnskapet et rettviseende bilde av selskapets finansielle stilling per 30. april 2024, og av dets resultater og kontantstrømmer for regnskapsåret avsluttet per denne datoen i samsvar med regnskapslovens regler og god regnskapsskikk i Norge.

Grunnlag for konklusjonen

Vi har gjennomført revisjonen i samsvar med International Standards on Auditing (ISA-ene). Våre oppgaver og plikter i henhold til disse standardene er beskrevet nedenfor under *Revisors oppgaver og plikter ved revisjonen av årsregnskapet*. Vi er uavhengige av selskapet i samsvar med kravene i relevante lover og forskrifter i Norge og International Code of Ethics for Professional Accountants (inkludert internasjonale uavhengighetsstandarder) utstedt av International Ethics Standards Board for Accountants (IESBA-reglene), og vi har overholdt våre øvrige etiske forpliktelser i samsvar med disse kravene. Innhentet revisjonsbevis er etter vår vurdering tilstrekkelig og hensiktsmessig som grunnlag for vår konklusjon.

Øvrig informasjon

Styret og daglig leder (ledelsen) er ansvarlige for informasjonen i årsberetningen. Øvrig informasjon omfatter informasjon i årsrapporten bortsett fra årsregnskapet og den tilhørende revisjonsberetningen. Vår konklusjon om årsregnskapet ovenfor dekker ikke informasjonen i årsberetningen.

I forbindelse med revisjonen av årsregnskapet er det vår oppgave å lese årsberetningen. Formålet er å vurdere hvorvidt det foreligger vesentlig inkonsistens mellom årsberetningen og årsregnskapet og den kunnskap vi har opparbeidet oss under revisjonen av årsregnskapet, eller hvorvidt informasjon i årsberetningen ellers fremstår som vesentlig feil. Vi har plikt til å rapportere dersom årsberetningen fremstår som vesentlig feil. Vi har ingenting å rapportere i så henseende.

Basert på kunnskapen vi har opparbeidet oss i revisjonen, mener vi at årsberetningen

- er konsistent med årsregnskapet og
- inneholder de opplysninger som skal gis i henhold til gjeldende lovkrav.

Ledelsens ansvar for årsregnskapet

Ledelsen er ansvarlig for å utarbeide årsregnskapet og for at det gir et rettviseende bilde i samsvar med regnskapslovens regler og god regnskapsskikk i Norge. Ledelsen er også ansvarlig for slik internkontroll som den finner nødvendig for å kunne utarbeide et årsregnskap som ikke inneholder vesentlig feilinformasjon, verken som følge av misligheter eller utilsiktede feil.

Ved utarbeidelsen av årsregnskapet må ledelsen ta standpunkt til selskapets evne til fortsatt drift og opplyse om forhold av betydning for fortsatt drift. Forutsetningen om fortsatt drift skal legges til grunn for årsregnskapet så lenge det ikke er sannsynlig at virksomheten vil bli avvirket.

Revisors oppgaver og plikter ved revisjonen av årsregnskapet

Vårt mål er å oppnå betryggende sikkerhet for at årsregnskapet som helhet ikke inneholder vesentlig feilinformasjon, verken som følge av misligheter eller utilsiktede feil, og å avgi en revisjonsberetning som inneholder vår konklusjon. Betryggende sikkerhet er en høy grad av sikkerhet, men ingen garanti for at en revisjon utført i samsvar med ISA-ene, alltid vil avdekke vesentlig feilinformasjon. Feilinformasjon kan

PricewaterhouseCoopers AS, Gravane 26, Postboks 447, NO-4664 Kristiansand
T: 02316, org. no.: 987 009 713 MVA, www.pwc.no

Statsautoriserte revisorer, medlemmer av Den norske Revisorforening og autorisert regnskapsførerselskap



oppstå som følge av misligheter eller utilsiktede feil. Feilinformasjon er å anse som vesentlig dersom den enkeltvis eller samlet med rimelighet kan forventes å påvirke de økonomiske beslutningene som brukerne foretar på grunnlag av årsregnskapet. For videre beskrivelse av revisors oppgaver og plikter vises det til: <https://revisorforeningen.no/revisjonsberetninger>

Kristiansand, 17. juni 2024
PricewaterhouseCoopers AS

Reidar Henriksen
Statsautorisert revisor
(elektronisk signert)



 Securely signed with Brevio

Revisjonsberetning

Signers:

Name	Method	Date
Henriksen, Reidar	BANKID	2024-06-17 15:25

This document package contains:

- Closing page (this page)
- The original document(s)
- The electronic signatures. These are not visible in the document, but are electronically integrated.



This file is sealed with a digital signature.
The seal is a guarantee for the authenticity
of the document.