



ÅRSREGNSKAPET FOR REGNSKAPSÅRET 2021 - GENERELL INFORMASJON

Enheten

Organisasjonsnummer: 989 259 024
Organisasjonsform: Aksjeselskap
Foretaksnavn: GSL INVEST AS
Forretningsadresse: Lyngbakken 33
4344 BRYNE

Regnskapsår

Årsregnskapets periode: 01.01.2021 - 31.12.2021

Konsern

Morselskap i konsern: Nei

Regnskapsregler

Regler for små foretak benyttet: Ja
Benyttet ved utarbeidelsen av årsregnskapet til selskapet: Regnskapslovens alminnelige regler

Årsregnskapet fastsatt av kompetent organ

Bekreftet av representant for selskapet: Gunnar Slettebø
Dato for fastsettelse av årsregnskapet: 31.12.2021

Grunnlag for avgivelse

År 2021: Årsregnskapet er elektronisk innlevert
År 2020: Tall er hentet fra elektronisk innlevert årsregnskap fra 2021

Det er ikke krav til at årsregnskapet m.v. som sendes til Regnskapsregisteret er undertegnet. Kontrollen på at dette er utført ligger hos revisor/enhetens øverste organ. Sikkerheten ivaretas ved at innsender har rolle/rettighet for innsending av årsregnskapet via Altinn, og ved at det bekreftes at årsregnskapet er fastsatt av kompetent organ.

Brønnøysundregistrene, 04.08.2023



Resultatregnskap

Beløp i: NOK	Note	2021	2020
RESULTATREGNSKAP			
Inntekter			
Annen driftsinntekt		4 003 858	2 097 649
Sum inntekter		4 003 858	2 097 649
Kostnader			
Annen driftskostnad	3	35 018	32 978
Sum kostnader		35 018	32 978
Driftsresultat		3 968 840	2 064 671
Finansinntekter og finanskostnader			
Annen finansinntekt		802 416	529 981
Sum finansinntekter		802 416	529 981
Annen finanskostnad		111 527	489 811
Sum finanskostnader		111 527	489 811
Netto finans		690 889	40 170
Ordinært resultat før skattekostnad		4 659 729	2 104 841
Skattekostnad på ordinært resultat		156 312	
Ordinært resultat etter skattekostnad		4 503 417	2 104 841
Årsresultat		4 503 417	2 104 841
Overføringer og disponeringer			
Overføringer annen egenkapital		4 503 417	2 104 841
Sum overføringer og disponeringer		4 503 417	2 104 841



Balanse

Beløp i: NOK	Note	2021	2020
BALANSE - EIENDELER			
Anleggsmidler			
Immaterielle eiendeler			
Finansielle anleggsmidler			
Investeringer i aksjer og andeler	2	19 796 708	13 850 305
Andre fordringer		465 501	386 812
Sum finansielle anleggsmidler		20 262 208	14 237 117
Sum anleggsmidler		20 262 208	14 237 117
Omløpsmidler			
Varer			
Fordringer			
Andre fordringer		77 613	1 563 935
Sum fordringer		77 613	1 563 935
Investeringer			
Markedsbaserte aksjer	2	12 955 578	7 752 119
Pengemarkedsfond	2	4 220 952	8 489 298
Sum investeringer		17 176 530	16 241 418
Bankinnskudd, kontanter og lignende			
Sum bankinnskudd, kontanter og lignende		697 931	165 539
Sum omløpsmidler		17 952 074	17 970 892
SUM EIENDELER		38 214 283	32 208 009
BALANSE - EGENKAPITAL OG GJELD			
Egenkapital			
Innskutt egenkapital			
Aksjekapital		100 000	100 000



Balanse

Beløp i: NOK	Note	2021	2020
Sum innskutt egenkapital		100 000	100 000
Opptjent egenkapital			
Annen egenkapital		27 897 511	23 394 094
Sum opptjent egenkapital		27 897 511	23 394 094
Sum egenkapital		27 997 511	23 494 094
Sum langsiktig gjeld		0	0
Kortsiktig gjeld			
Betalbar skatt		156 312	
Annen kortsiktig gjeld		10 060 460	8 713 915
Sum kortsiktig gjeld		10 216 772	8 713 915
Sum gjeld		10 216 772	8 713 915
SUM EGENKAPITAL OG GJELD		38 214 283	32 208 009



Brønnøysundregistrene

ÅRSREGNSKAP FOR REGNSKAPSÅRET 2021 - GENERELL INFORMASJON

Journalnummer: 2022 756924

Enheten

Organisasjonsnummer: 989 259 024
Organisasjonsform: Aksjeselskap
Foretaksnavn: GSL INVEST AS
Forretningsadresse: Lyngbakken 33
4344 BRYNE

Regnskapsår

Årsregnskapets periode: 01.01.2021 - 31.12.2021

Konsern

Morselskap i konsern: Nei

Regnskapsregler

Regler for små foretak benyttet: Ja
Benyttet ved utarbeidelsen av
årsregnskapet til selskapet: Regnskapslovens alminnelige regler

Årsregnskapet fastsatt av kompetent organ

Bekreftet av representant for selskapet: Gunnar Slettebø
Dato for fastsettelse av årsregnskapet: 31.12.2021

Revisjon

Årsregnskapet er utarbeidet av ekstern
autorisert regnskapsfører: Ja
Ekstern autorisert regnskapsfører har i
løpet av regnskapsåret bistått ved den
løpende regnskapsføringen eller utført
andre tjenester for selskapet enn å
utarbeide årsregnskapet: Ja

Grunnlag for avgivelse

År 2021: Årsregnskap er elektronisk innlevert.
År 2020: Tall er hentet fra elektronisk innlevert årsregnskap fra 2021.

Det er ikke krav til at årsregnskapet m.v. som sendes til Regnskapsregisteret er undertegnet. Kontrollen på at dette er utført ligger hos revisor/enhetens øverste organ. Sikkerheten ivaretas ved at innsender har rolle/rettighet for innsending av årsregnskapet via Altinn, og ved at det bekreftes at årsregnskapet er fastsatt av kompetent organ.

Brønnøysundregistrene, 01.08.2022

Brønnøysundregistrene
Postadresse: Postboks 900, 8910 Brønnøysund
Telefon: 75 00 75 00
E-post: firmapost@brreg.no Internett: www.brreg.no
Organisasjonsnummer: 974 760 673



Organisasjonsnr: 989 259 024
GSL INVEST AS

RESULTATREGNSKAP

Beløp i: NOK	Note	2021	2020
RESULTATREGNSKAP			
Inntekter			
Annen driftsinntekt		4 003 858	2 097 649
Sum inntekter		4 003 858	2 097 649
Kostnader			
Annen driftskostnad	3	35 018	32 978
Sum kostnader		35 018	32 978
Driftsresultat		3 968 840	2 064 671
Finansinntekter og finanskostnader			
Annen finansinntekt		802 416	529 981
Sum finansinntekter		802 416	529 981
Annen finanskostnad		111 527	489 811
Sum finanskostnader		111 527	489 811
Netto finans		690 889	40 170
Ordinært resultat før skattekostnad			
Skattekostnad på ordinært resultat		4 659 729	2 104 841
Skattekostnad på ordinært resultat		156 312	
Ordinært resultat etter skattekostnad		4 503 417	2 104 841
Årsresultat		4 503 417	2 104 841
Overføringer og disponeringer			
Overføringer annen egenkapital		4 503 417	2 104 841
Sum overføringer og disponeringer		4 503 417	2 104 841



Organisasjonsnr: 989 259 024
GSL INVEST AS

BALANSE

Beløp i: NOK	Note	2021	2020
BALANSE - EIENDELER			
Anleggsmidler			
Immaterielle eiendeler			
Finansielle anleggsmidler			
Investeringer i aksjer og andeler	2	19 796 708	13 850 305
Andre fordringer		465 501	386 812
Sum finansielle anleggsmidler		20 262 208	14 237 117
Sum anleggsmidler		20 262 208	14 237 117
Omløpsmidler			
Varer			
Fordringer			
Andre fordringer		77 613	1 563 935
Sum fordringer		77 613	1 563 935
Investeringer			
Markedsbaserte aksjer	2	12 955 578	7 752 119
Pengemarkedsfond	2	4 220 952	8 489 298
Sum investeringer		17 176 530	16 241 418
Bankinnskudd, kontanter og lignende			
Sum bankinnskudd, kontanter og lignende		697 931	165 539
Sum omløpsmidler		17 952 074	17 970 892
SUM EIENDELER		38 214 283	32 208 009
BALANSE - EGENKAPITAL OG GJELD			
Egenkapital			
Innskutt egenkapital			
Aksjekapital		100 000	100 000
Sum innskutt egenkapital		100 000	100 000
Opptjent egenkapital			
Annen egenkapital		27 897 511	23 394 094
Sum opptjent egenkapital		27 897 511	23 394 094
Sum egenkapital		27 997 511	23 494 094



Sum langsiktig gjeld	0	0
Kortsiktig gjeld		
Betalbar skatt	156 312	
Annen kortsiktig gjeld	10 060 460	8 713 915
Sum kortsiktig gjeld	10 216 772	8 713 915
Sum gjeld	10 216 772	8 713 915
SUM EGENKAPITAL OG GJELD	38 214 283	32 208 009



Organisasjonsnr: 989 259 024
GSL INVEST AS

NOTEOPPLYSNINGER - SELSKAP - alle poster oppgitt i hele tall

Note

Antall aksjer og aksjeeiere

Note

3

Lønn og ytelser

Note

Ytelser til ledende personer

Er det gitt ytelser til ledende person: Nei

Ytelser til daglig leder

<u>Ytelser</u>	<u>Lønn</u>	<u>Pensj.forpl.</u>	<u>Andre godtgj.</u>
----------------	-------------	---------------------	----------------------

Selskapet har ingen ansatte, og er ikke pliktig til å ha tjenestepensjonsordning etter lov om obligatorisk tjenestepensjon.

Note

Ytelser til revisjon

<u>Revisjon</u>	<u>Årets</u>	<u>Fjorårets</u>
	16125.00	15250.00
<u>Sum godtgjørelse til revisor</u>	<u>Årets</u>	<u>Fjorårets</u>
	16125.00	15250.00

Note

Antall årsverk i regnskapsåret

Virksomheten har hatt følgende antall årsverk:

0.00

<u>Omløpsmidler</u>	<u>Startdato</u>	<u>Sluttdato</u>	<u>Endring</u>
---------------------	------------------	------------------	----------------



Skattemessig fremf.undersk. Startdato Sluttdato Endring

Kortsiktig gjeld Startdato Sluttdato Endring



Gsl Invest AS

Noter til regnskapet for 2021

Note 1 - Regnskapsprinsipper

Årsregnskapet er satt opp i samsvar med regnskapslovens bestemmelser og god regnskapsskikk for små foretak.

Klassifisering og vurdering av balanseposter

Omløpsmidler og kortsiktig gjeld omfatter poster som forfaller til betaling innen ett år etter balansedagen, samt poster som knytter seg til varekretsløpet. Øvrige poster er klassifisert som anleggsmiddel/langsiktig gjeld.

Omløpsmidler vurderes til laveste av anskaffelseskost og virkelig verdi. Kortsiktig gjeld balanseføres til nominelt beløp på etableringstidspunktet.

Finansielle anleggsmidler vurderes til anskaffelseskost, men nedskrives til virkelig verdi ved verdifall som ikke forventes å være forbigående. Anleggsmidler med begrenset økonomisk levetid avskrives planmessig. Langsiktig gjeld balanseføres til nominelt beløp på etableringstidspunktet. Selskapet har kun finansielle anleggsmidler.

Fordringer

Kundefordringer og andre fordringer er oppført i balansen til pålydende etter fradrag for avsetning til forventet tap. Avsetning til tap gjøres på grunnlag av individuelle vurderinger av de enkelte fordringene. I tillegg gjøres det for øvrige kundefordringer en uspesifisert avsetning for å dekke antatt tap.

Valuta

Pengeposter i utenlandsk valuta er vurdert til kursen ved regnskapsårets slutt.

Annen driftsinntekt

Mottatt utbytte, gevinst ved salg av aksjer, nedskrivning og reverserte nedskrivninger av omløpsmidler blir klassifisert som annen driftsinntekt.

Annen driftsinntekt

Mottatt utdeling, gevinster ved salg av aksjer, nedskrivninger og reverserte nedskrivninger av omløpsmidler blir klassifisert som annen driftsinntekt.

Skatter

Skattekostnaden i resultatregnskapet omfatter kun periodens betalbare skatt. Det foreligger ingen midlertidige forskjeller utover fremførbart underskudd. Utsatt skattefordel balanseføres ikke i tråd med god regnskapsskikk for små foretak.

Note 2 - Aksjer og andeler i andre selskaper

Selskap	Anskaff.kost	Bokført verdi	Markedsverdi
Markedsbaserte aksjer	12 955 578	12 955 578	14 843 291
Pengemarkedsfond	4 220 952	4 220 952	6 801 863
Sum	<u>17 176 530</u>	<u>17 176 530</u>	<u>21 645 154</u>

Selskapet har også langsiktige aksjer i Stavanger Næringsbygg AS, PricewaterhouseCoopers AS, Norlog Invest AS, Trucklog AS, Danlog AS, K2 Eiendom AS, Horsens Logistics Denmark AS, Viborg Logistics Denmark AS og Sandnes Sparebank.

Note 3 - Lønnskostnader, antall ansatte, lån til ansatte og godtgjørelse til revisor



Gsl Invest AS

Noter til regnskapet for 2021

Selskapet har i regnskapsåret sysselsatt totalt 0 årsverk.

Ytelser til ledende personer

Selskapet har ingen ansatte, og er ikke pliktig til å ha tjenestepensjonsordning etter lov om obligatorisk tjenestepensjon.

<i>Godtgjørelse til revisor er fordelt på følgende:</i>	2021	2020
Revisjon	16 125	15 250

Merverdiavgift er ikke inkludert i revisjonshonoraret.



PKF ReVisjon AS

PKF

Revisjon &
rådgivning

Til generalforsamlingen i
GSL Invest AS

UAVHENGIG REVISORS BERETNING FOR 2021

Konklusjon

Vi har revidert årsregnskapet til GSL Invest AS som viser et overskudd på kr 4 503 417. Årsregnskapet består av balanse per 31. desember 2021, resultatregnskap for regnskapsåret avsluttet per denne datoen og noter til årsregnskapet, herunder et sammendrag av viktige regnskapsprinsipper.

Etter vår mening

- oppfyller årsregnskapet gjeldende lovkrav, og
- gir årsregnskapet et rettviseende bilde av selskapets finansielle stilling per 31. desember 2021, og av dets resultat for regnskapsåret avsluttet per denne datoen i samsvar med regnskapslovens regler og god regnskapsskikk i Norge.

Grunnlag for konklusjonen

Vi har gjennomført revisjonen i samsvar med de internasjonale revisjonsstandardene International Standards on Auditing (ISA-ene). Våre oppgaver og plikter i henhold til disse standardene er beskrevet nedenfor under Revisors oppgaver og plikter ved revisjonen av årsregnskapet. Vi er uavhengige av selskapet slik det kreves i lov, forskrift og International Code of Ethics for Professional Accountants (inkludert internasjonale uavhengighetsstandarder) utstedt av the International Ethics Standards Board for Accountants (IESBA-reglene), og vi har overholdt våre øvrige etiske forpliktelser i samsvar med disse kravene. Innhentet revisjonsbevis er etter vår vurdering tilstrekkelig og hensiktsmessig som grunnlag for vår konklusjon.

Styrets ansvar for årsregnskapet

Styret (ledelsen) er ansvarlig for å utarbeide årsregnskapet og for at det gir et rettviseende bilde i samsvar med regnskapslovens regler og god regnskapsskikk i Norge. Ledelsen er også ansvarlig for slik intern kontroll som den finner nødvendig for å kunne utarbeide et årsregnskap som ikke inneholder vesentlig feilinformasjon, verken som følge av misligheter eller utilsiktede feil.

Ved utarbeidelsen av årsregnskapet må ledelsen ta standpunkt til selskapets evne til fortsatt drift og opplyse om forhold av betydning for fortsatt drift. Forutsetningen om fortsatt drift skal legges til grunn for årsregnskapet så lenge det ikke er sannsynlig at virksomheten vil bli avvirket.

Tel • +47 22 78 28 00 • www.pkf.no

PKF ReVisjon AS • Sandstuveien 70, Pb. 199 Manglerud, 0612 Oslo • Org./revisornr. 983 773 370

Medlem av Den norske Revisorforening

PKF ReVisjon AS er medlem av PKF International Limited, et nettverk av juridisk uavhengige selskaper, og fraskriver seg ethvert ansvar for arbeid eller manglende arbeid utført av et annet individuelt selskapsmedlem eller annet selskap.



PKF ReVisjon AS

PKF

Revisjon &
rådgivning

Revisors oppgaver og plikter ved revisjon av årsregnskapet

Vårt mål er å oppnå betryggende sikkerhet for at årsregnskapet som helhet ikke inneholder vesentlig feilinformasjon, verken som følge av misligheter eller utilsiktede feil, og å avgi en revisjonsberetning som inneholder vår konklusjon. Betryggende sikkerhet er en høy grad av sikkerhet, men ingen garanti for at en revisjon utført i samsvar med ISA-ene, alltid vil avdekke vesentlig feilinformasjon som eksisterer. Feilinformasjon kan oppstå som følge av misligheter eller utilsiktede feil. Feilinformasjon blir vurdert som vesentlig dersom den enkeltvis eller samlet med rimelighet kan forventes å påvirke økonomiske beslutninger som brukerne foretar basert på årsregnskapet.

For videre beskrivelse av revisors oppgaver og plikter vises det til <https://revisorforeningen.no/revisjonsberetninger>

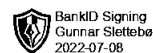
Oslo, 30.6.2022

PKF REVISJON AS


Barbro Hanekamhaug
statsautorisert revisor



Gsl Invest AS



Årsrapport for 2021

- Årsregnskap
 - Resultatregnskap
 - Balanse
 - Noter

Revisjonsberetning



Gsl Invest AS



Resultatregnskap

	Note	2021	2020
Driftsinntekter			
Annen driftsinntekt		<u>4 003 858</u>	<u>2 097 649</u>
Driftskostnader			
Annen driftskostnad	3	<u>35 018</u>	<u>32 978</u>
Driftsresultat		<u>3 968 840</u>	<u>2 064 671</u>
Finansinntekter og finanskostnader			
Annen finansinntekt		802 416	529 981
Annen finanskostnad		<u>111 527</u>	<u>489 811</u>
Netto finansposter		<u>690 889</u>	<u>40 170</u>
Ordinært resultat før skattekostnad		<u>4 659 729</u>	<u>2 104 841</u>
Skattekostnad på ordinært resultat		<u>156 312</u>	<u>0</u>
Årsresultat		<u>4 503 417</u>	<u>2 104 841</u>
Overføringer og disponeringer			
Overføringer annen egenkapital		<u>4 503 417</u>	<u>2 104 841</u>



Gsl Invest AS



Balanse pr. 31. desember

	Note	2021	2020
Anleggsmidler			
<i>Finansielle anleggsmidler</i>			
Investeringer i aksjer og andeler	2	19 796 708	13 850 305
Andre fordringer		465 501	386 812
Sum finansielle anleggsmidler		<u>20 262 208</u>	<u>14 237 117</u>
Sum anleggsmidler		<u>20 262 208</u>	<u>14 237 117</u>
Omløpsmidler			
<i>Fordringer</i>			
Andre fordringer		77 613	1 563 935
Sum fordringer		<u>77 613</u>	<u>1 563 935</u>
<i>Investeringer</i>			
Markedsbaserte aksjer	2	12 955 578	7 752 119
Pengemarkedsfond	2	4 220 952	8 489 298
Sum investeringer		<u>17 176 530</u>	<u>16 241 418</u>
Bankinnskudd, kontanter og lignende		697 931	165 539
Sum omløpsmidler		<u>17 952 074</u>	<u>17 970 892</u>
Sum eiendeler		<u>38 214 283</u>	<u>32 208 009</u>



Gsl Invest AS



Balanse pr. 31. desember

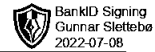
	Note	2021	2020
Egenkapital			
<i>Innskutt egenkapital</i>			
Aksjekapital		100 000	100 000
Sum innskutt egenkapital		<u>100 000</u>	<u>100 000</u>
<i>Opptjent egenkapital</i>			
Annen egenkapital		27 897 511	23 394 094
Sum opptjent egenkapital		<u>27 897 511</u>	<u>23 394 094</u>
Sum egenkapital		<u>27 997 511</u>	<u>23 494 094</u>
Gjeld			
<i>Kortsiktig gjeld</i>			
Betalbar skatt		156 312	0
Annen kortsiktig gjeld		10 060 460	8 713 915
Sum kortsiktig gjeld		<u>10 216 772</u>	<u>8 713 915</u>
Sum gjeld		<u>10 216 772</u>	<u>8 713 915</u>
Sum egenkapital og gjeld		<u>38 214 283</u>	<u>32 208 009</u>

31. desember 2021
Bryne, 30. juni 2022

Gunnar Slettebø
styreleder



Gsl Invest AS



Noter til regnskapet for 2021

Note 1 - Regnskapsprinsipper

Årsregnskapet er satt opp i samsvar med regnskapslovens bestemmelser og god regnskapsskikk for små foretak.

Klassifisering og vurdering av balanseposter

Omløpsmidler og kortsiktig gjeld omfatter poster som forfaller til betaling innen ett år etter balansedagen, samt poster som knytter seg til varekretsløpet. Øvrige poster er klassifisert som anleggsmiddel/langsiktig gjeld.

Omløpsmidler vurderes til laveste av anskaffelseskost og virkelig verdi. Kortsiktig gjeld balanseføres til nominelt beløp på etableringstidspunktet.

Finansielle anleggsmidler vurderes til anskaffelseskost, men nedskrives til virkelig verdi ved verdifall som ikke forventes å være forbigående. Anleggsmidler med begrenset økonomisk levetid avskrives planmessig. Langsiktig gjeld balanseføres til nominelt beløp på etableringstidspunktet. Selskapet har kun finansielle anleggsmidler.

Fordringer

Kundefordringer og andre fordringer er oppført i balansen til pålydende etter fradrag for avsetning til forventet tap. Avsetning til tap gjøres på grunnlag av individuelle vurderinger av de enkelte fordringene. I tillegg gjøres det for øvrige kundefordringer en spesifisert avsetning for å dekke antatt tap.

Valuta

Pengeposter i utenlandsk valuta er vurdert til kursen ved regnskapsårets slutt.

Annen driftsinntekt

Mottatt utbytte, gevinst ved salg av aksjer, nedskrivning og reverserte nedskrivninger av omløpsmidler blir klassifisert som annen driftsinntekt.

Annen driftsinntekt

Mottatt utdeling, gevinster ved salg av aksjer, nedskrivninger og reverserte nedskrivninger av omløpsmidler blir klassifisert som annen driftsinntekt.

Skatter

Skattekostnaden i resultatregnskapet omfatter kun periodens betalbare skatt. Det foreligger ingen midlertidige forskjeller utover fremførbart underskudd. Utsatt skattefordel balanseføres ikke i tråd med god regnskapsskikk for små foretak.

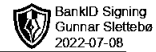
Note 2 - Aksjer og andeler i andre selskaper

Selskap	Anskaff.kost	Bokført verdi	Markedsverdi
Markedsbaserte aksjer	12 955 578	12 955 578	14 843 291
Pengemarkedsfond	4 220 952	4 220 952	6 801 863
Sum	17 176 530	17 176 530	21 645 154

Selskapet har også langsiktige aksjer i Stavanger Næringsbygg AS, PricewaterhouseCoopers AS, Norlog Invest AS, Trucklog AS, Danlog AS, K2 Eiendom AS, Horsens Logistics Denmark AS, Viborg Logistics Denmark AS og Sandnes Sparebank.



Gsl Invest AS



Noter til regnskapet for 2021

Note 3 - Lønnskostnader, antall ansatte, lån til ansatte og godtgjørelse til revisor

Selskapet har i regnskapsåret sysselsatt totalt 0 årsverk.

Ytelser til ledende personer

Selskapet har ingen ansatte, og er ikke pliktig til å ha tjenestepensjonsordning etter lov om obligatorisk tjenestepensjon.

<i>Godtgjørelse til revisor er fordelt på følgende:</i>	2021	2020
Revisjon	16 125	15 250

Merverdiavgift er ikke inkludert i revisjonshonoraret.