



ÅRSREGNSKAPET FOR REGNSKAPSÅRET 2022 - GENERELL INFORMASJON

Enheten

Organisasjonsnummer: 919 931 477
Organisasjonsform: Aksjeselskap
Foretaksnavn: SEA TRUCK HOLDING AS
Forretningsadresse: Strandgata 7
4307 SANDNES

Regnskapsår

Årsregnskapets periode: 01.01.2022 - 31.12.2022

Konsern

Mørselskap i konsern: Ja
Konsernregnskap lagt ved: Ja

Regnskapsregler

Regler for små foretak benyttet: Ja
Benyttet ved utarbeidelsen av årsregnskapet til selskapet: Regnskapslovens alminnelige regler
Benyttet ved utarbeidelsen av årsregnskapet til konsernet: Regnskapslovens alminnelige regler

Årsregnskapet fastsatt av kompetent organ

Bekreftet av representant for selskapet: Aase Marie Larsen
Dato for fastsettelse av årsregnskapet: 10.03.2023

Grunnlag for avgivelse

År 2022: Årsregnskapet er elektronisk innlevert
År 2021: Tall er hentet fra elektronisk innlevert årsregnskap fra 2022

Det er ikke krav til at årsregnskapet m.v. som sendes til Regnskapsregisteret er undertegnet. Kontrollen på at dette er utført ligger hos revisor/enhetens øverste organ. Sikkerheten ivaretas ved at innsender har rolle/rettighet for innsending av årsregnskapet via Altinn, og ved at det bekreftes at årsregnskapet er fastsatt av kompetent organ.

Brønnøysundregistrene, 26.06.2024



Resultatregnskap

Beløp i: NOK	Note	2022	2021
RESULTATREGNSKAP			
Inntekter			
Driftsinntekter	2	74 000	98 000
Sum inntekter		74 000	98 000
Kostnader			
Annen driftskostnad	4, 5	846 000	498 000
Sum kostnader		846 000	498 000
Driftsresultat		-772 000	-400 000
Finansinntekter og finanskostnader			
Renteinntekt fra foretak i samme konsern	7	153 000	65 000
Annen renteinntekt		1 283 000	1 236 000
Annen finansinntekt	6	2 097 000	462 000
Sum finansinntekter		3 533 000	1 763 000
Rentekostnad til foretak i samme konsern	7	515 000	702 000
Annen finanskostnad	6	192 000	0
Sum finanskostnader		707 000	702 000
Netto finans		2 826 000	1 061 000
Ordinært resultat før skattekostnad		2 054 000	661 000
Skattekostnad på ordinært resultat	8	0	0
Ordinært resultat etter skattekostnad		2 054 000	661 000
Årsresultat		2 054 000	661 000
Overføringer og disponeringer			
Annen egenkapital	9	2 055 000	661 000
Sum overføringer og disponeringer		2 055 000	661 000



Balanse

Beløp i: NOK	Note	2022	2021
BALANSE - EIENDELER			
Anleggsmidler			
Immaterielle eiendeler			
Finansielle anleggsmidler			
Investering i datterselskap	11	15 212 000	14 212 000
Andre fordringer	12	9 500 000	9 500 000
Sum finansielle anleggsmidler		24 712 000	23 712 000
Sum anleggsmidler		24 712 000	23 712 000
Omløpsmidler			
Varer			
Fordringer			
Kundefordringer		209 000	196 000
Andre fordringer		777 000	497 000
Konsernfordringer	7	6 045 000	6 557 000
Sum fordringer		7 031 000	7 250 000
Investeringer			
Aksjer og andeler	11	6 077 000	7 009 000
Sum investeringer		6 077 000	7 009 000
Bankinnskudd, kontanter og lignende			
Bankinnskudd og kontanter		3 084 000	305 000
Sum bankinnskudd, kontanter og lignende		3 084 000	305 000
Sum omløpsmidler		16 192 000	14 564 000
SUM EIENDELER		40 904 000	38 276 000

BALANSE - EGENKAPITAL OG GJELD

Egenkapital



Balanse

Beløp i: NOK	Note	2022	2021
Innskutt egenkapital			
Aksjekapital	9	40 000	40 000
Overkurs	9	17 092 000	17 092 000
Sum innskutt egenkapital		17 132 000	17 132 000
Opptjent egenkapital			
Annen egenkapital	9	3 394 000	1 339 000
Sum opptjent egenkapital		3 394 000	1 339 000
Sum egenkapital		20 526 000	18 471 000
Sum langsiktig gjeld		0	0
Kortsiktig gjeld			
Leverandørgjeld		116 000	96 000
Kortsiktig konserngjeld	7	20 169 000	19 614 000
Annen kortsiktig gjeld		95 000	95 000
Sum kortsiktig gjeld		20 380 000	19 805 000
Sum gjeld		20 380 000	19 805 000
SUM EGENKAPITAL OG GJELD		40 906 000	38 276 000



Konsernets resultatregnskap

Beløp i: NOK	Note	2022	2021
RESULTATREGNSKAP			
Inntekter			
Driftsinntekter	2	2 756 000	2 020 000
Sum inntekter		2 756 000	2 020 000
Kostnader			
Avskrivning på varige driftsmidler og immaterielle eiendeler	3	467 000	462 000
Annen driftskostnad	4, 5	2 600 000	6 484 000
Sum kostnader		3 067 000	6 946 000
Driftsresultat		-311 000	-4 926 000
Finansinntekter og finanskostnader			
Annen renteinntekt		1 310 000	1 239 000
Annen finansinntekt	6	2 097 000	472 000
Sum finansinntekter		3 407 000	1 711 000
Annen rentekostnad		606 000	411 000
Annen finanskostnad	6	192 000	282 000
Sum finanskostnader		798 000	693 000
Netto finans		2 609 000	1 018 000
Ordinært resultat før skattekostnad		2 298 000	-3 908 000
Skattekostnad på ordinært resultat	8	-52 000	-47 000
Ordinært resultat etter skattekostnad		2 350 000	-3 861 000
Årsresultat		2 350 000	-3 861 000
Overføringer og disponeringer			
Overført fra overkurs	9	0	-3 615 000
Annen egenkapital	9	2 348 000	-246 000
Sum overføringer og disponeringer		2 348 000	-3 861 000



Konsernets balanse

Beløp i: NOK	Note	2022	2021
BALANSE - EIENDELER			
Anleggsmidler			
Immaterielle eiendeler			
Utsatt skattefordel	8	217 000	165 000
Sum immaterielle eiendeler		217 000	165 000
Varige driftsmidler			
Eiendommer og tomter	3, 10	7 428 000	7 828 000
Aktiverte kostnader hyttefelt	5	2 054 000	2 158 000
Sum varige driftsmidler		9 482 000	9 986 000
Finansielle anleggsmidler			
Andre aksjer	11	150 000	150 000
Andre fordringer	12	9 600 000	9 600 000
Sum finansielle anleggsmidler		9 750 000	9 750 000
Sum anleggsmidler		19 449 000	19 901 000
Omløpsmidler			
Varer			
Fordringer			
Kundefordringer		213 000	197 000
Andre fordringer		833 000	497 000
Sum fordringer		1 046 000	694 000
Investeringer			
Aksjer og andeler	11	6 077 000	7 009 000
Sum investeringer		6 077 000	7 009 000
Bankinnskudd, kontanter og lignende			
Bankinnskudd og kontanter		5 195 000	2 127 000
Sum bankinnskudd, kontanter og lignende		5 195 000	2 127 000
Sum omløpsmidler		12 318 000	9 830 000



Konsernets balanse

Beløp i: NOK	Note	2022	2021
SUM EIENDELER		31 767 000	29 731 000
BALANSE - EGENKAPITAL OG GJELD			
Egenkapital			
Innskutt egenkapital			
Aksjekapital	9	40 000	40 000
Overkurs	9	13 478 000	13 478 000
Sum innskutt egenkapital		13 518 000	13 518 000
Opptjent egenkapital			
Annen egenkapital	9	2 348 000	0
Sum opptjent egenkapital		2 348 000	0
Sum egenkapital	9	15 866 000	13 518 000
Gjeld			
Langsiktig gjeld			
Annen langsiktig gjeld			
Gjeld til kredittinstitusjoner	10, 13	15 000 000	15 000 000
Sum annen langsiktig gjeld		15 000 000	15 000 000
Sum langsiktig gjeld		15 000 000	15 000 000
Kortsiktig gjeld			
Leverandørgjeld		367 000	443 000
Annen kortsiktig gjeld		534 000	770 000
Sum kortsiktig gjeld		901 000	1 213 000
Sum gjeld		15 901 000	16 213 000
SUM EGENKAPITAL OG GJELD		31 767 000	29 731 000



Brønnøysundregistrene

ÅRSREGNSKAP FOR REGNSKAPSÅRET 2022 - GENERELL INFORMASJON

Journalnummer: 2023 480760

Enheten

Organisasjonsnummer: 919 931 477
Organisasjonsform: Aksjeselskap
Foretaksnavn: SEA TRUCK HOLDING AS
Forretningsadresse: Strandgata 7
4307 SANDNES

Regnskapsår

Årsregnskapets periode: 01.01.2022 - 31.12.2022

Konsern

Morselskap i konsern: Ja
Konsernregnskap lagt ved: Ja

Regnskapsregler

Regler for små foretak benyttet: Ja
Benyttet ved utarbeidelsen av
årsregnskapet til selskapet: Regnskapslovens alminnelige regler
Benyttet ved utarbeidelsen av
årsregnskapet til konsernet: Regnskapslovens alminnelige regler

Årsregnskapet fastsatt av kompetent organ

Bekreftet av representant for selskapet: Aase Marie Larsen
Dato for fastsettelse av årsregnskapet: 10.03.2023

Revisjon

Ekstern autorisert regnskapsfører har i løpet av regnskapsåret bistått ved den løpende regnskapsføringen eller utført andre tjenester for selskapet enn å utarbeide årsregnskapet: Ja

Grunnlag for avgivelse

År 2022: Årsregnskap er elektronisk innlevert.
År 2021: Tall er hentet fra elektronisk innlevert årsregnskap fra 2022.

Det er ikke krav til at årsregnskapet m.v. som sendes til Regnskapsregisteret er undertegnet. Kontrollen på at dette er utført ligger hos revisor/enhetens øverste organ. Sikkerheten ivaretas ved at innsender har rolle/rettighet for innsending av årsregnskapet via Altinn, og ved at det bekreftes at årsregnskapet er fastsatt av kompetent organ.

Brønnøysundregistrene, 20.06.2023

Brønnøysundregistrene
Postadresse: Postboks 900, 8910 Brønnøysund
Telefon: 75 00 75 00
E-post: firmapost@brreg.no Internett: www.brreg.no
Organisasjonsnummer: 974 760 673



Organisasjonsnr: 919 931 477
SEA TRUCK HOLDING AS

RESULTATREGNSKAP

Beløp i: NOK	Note	2022	2021
RESULTATREGNSKAP			
Inntekter			
Driftsinntekter	2	74 000	98 000
Sum inntekter		74 000	98 000
Kostnader			
Annen driftskostnad	4, 5	846 000	498 000
Sum kostnader		846 000	498 000
Driftsresultat		-772 000	-400 000
Finansinntekter og finanskostnader			
Renteinntekt fra foretak i samme konsern	7	153 000	65 000
Annen renteinntekt		1 283 000	1 236 000
Annen finansinntekt	6	2 097 000	462 000
Sum finansinntekter		3 533 000	1 763 000
Rentekostnad til foretak i samme konsern	7	515 000	702 000
Annen finanskostnad	6	192 000	0
Sum finanskostnader		707 000	702 000
Netto finans		2 826 000	1 061 000
Ordinært resultat før skattekostnad			
Skattekostnad på ordinært resultat	8	0	0
Ordinært resultat etter skattekostnad		2 054 000	661 000
Årsresultat		2 054 000	661 000
Overføringer og disponeringer			
Annen egenkapital	9	2 055 000	661 000
Sum overføringer og disponeringer		2 055 000	661 000



Organisasjonsnr: 919 931 477
SEA TRUCK HOLDING AS

BALANSE

Beløp i: NOK	Note	2022	2021
BALANSE - EIENDELER			
Anleggsmidler			
Immaterielle eiendeler			
Finansielle anleggsmidler			
Investering i datterselskap	11	15 212 000	14 212 000
Andre fordringer	12	9 500 000	9 500 000
Sum finansielle anleggsmidler		24 712 000	23 712 000
Sum anleggsmidler		24 712 000	23 712 000
Omløpsmidler			
Varer			
Fordringer			
Kundefordringer		209 000	196 000
Andre fordringer		777 000	497 000
Konsernfordringer	7	6 045 000	6 557 000
Sum fordringer		7 031 000	7 250 000
Investeringer			
Aksjer og andeler	11	6 077 000	7 009 000
Sum investeringer		6 077 000	7 009 000
Bankinnskudd, kontanter og lignende			
Bankinnskudd og kontanter		3 084 000	305 000
Sum bankinnskudd, kontanter og lignende		3 084 000	305 000
Sum omløpsmidler		16 192 000	14 564 000
SUM EIENDELER		40 904 000	38 276 000
BALANSE - EGENKAPITAL OG GJELD			
Egenkapital			
Innskutt egenkapital			
Aksjekapital	9	40 000	40 000
Overkurs	9	17 092 000	17 092 000
Sum innskutt egenkapital		17 132 000	17 132 000
Opptjent egenkapital			
Annen egenkapital	9	3 394 000	1 339 000
Sum opptjent egenkapital		3 394 000	1 339 000



Sum egenkapital		20 526 000	18 471 000
Sum langsiktig gjeld		0	0
Kortsiktig gjeld			
Leverandørgjeld		116 000	96 000
Kortsiktig konserngjeld	7	20 169 000	19 614 000
Annen kortsiktig gjeld		95 000	95 000
Sum kortsiktig gjeld		20 380 000	19 805 000
Sum gjeld		20 380 000	19 805 000
SUM EGENKAPITAL OG GJELD		40 906 000	38 276 000



Organisasjonsnr: 919 931 477
SEA TRUCK HOLDING AS

KONSERNRESULTATREGNSKAP

Beløp i: NOK	Note	2022	2021
RESULTATREGNSKAP			
Inntekter			
Driftsinntekter	2	2 756 000	2 020 000
Sum inntekter		2 756 000	2 020 000
Kostnader			
Avskrivning på varige driftsmidler og immaterielle eiendeler	3	467 000	462 000
Annen driftskostnad	4, 5	2 600 000	6 484 000
Sum kostnader		3 067 000	6 946 000
Driftsresultat		-311 000	-4 926 000
Finansinntekter og finanskostnader			
Annen renteinntekt		1 310 000	1 239 000
Annen finansinntekt	6	2 097 000	472 000
Sum finansinntekter		3 407 000	1 711 000
Annen rentekostnad		606 000	411 000
Annen finanskostnad	6	192 000	282 000
Sum finanskostnader		798 000	693 000
Netto finans		2 609 000	1 018 000
Ordinært resultat før skattekostnad			
Skattekostnad på ordinært resultat	8	-52 000	-47 000
Ordinært resultat etter skattekostnad		2 350 000	-3 861 000
Årsresultat		2 350 000	-3 861 000
Overføringer og disponeringer			
Overført fra overkurs	9	0	-3 615 000
Annen egenkapital	9	2 348 000	-246 000
Sum overføringer og disponeringer		2 348 000	-3 861 000



Organisasjonsnr: 919 931 477
SEA TRUCK HOLDING AS

KONSERNBALANSE

Beløp i: NOK	Note	2022	2021
BALANSE - EIENDELER			
Anleggsmidler			
Immaterielle eiendeler			
Utsatt skattefordel	8	217 000	165 000
Sum immaterielle eiendeler		217 000	165 000
Varige driftsmidler			
Eiendommer og tomter	3, 10	7 428 000	7 828 000
Aktiverte kostnader hyttefelt	5	2 054 000	2 158 000
Sum varige driftsmidler		9 482 000	9 986 000
Finansielle anleggsmidler			
Andre aksjer	11	150 000	150 000
Andre fordringer	12	9 600 000	9 600 000
Sum finansielle anleggsmidler		9 750 000	9 750 000
Sum anleggsmidler		19 449 000	19 901 000
Omløpsmidler			
Varer			
Fordringer			
Kundefordringer		213 000	197 000
Andre fordringer		833 000	497 000
Sum fordringer		1 046 000	694 000
Investeringer			
Aksjer og andeler	11	6 077 000	7 009 000
Sum investeringer		6 077 000	7 009 000
Bankinnskudd, kontanter og lignende			
Bankinnskudd og kontanter		5 195 000	2 127 000
Sum bankinnskudd, kontanter og lignende		5 195 000	2 127 000
Sum omløpsmidler		12 318 000	9 830 000
SUM EIENDELER		31 767 000	29 731 000
BALANSE - EGENKAPITAL OG GJELD			
Egenkapital			
Innskutt egenkapital			
Aksjekapital	9	40 000	40 000



Overkurs	9	13 478 000	13 478 000
Sum innskutt egenkapital		13 518 000	13 518 000
Opptjent egenkapital			
Annen egenkapital	9	2 348 000	0
Sum opptjent egenkapital		2 348 000	0
Sum egenkapital	9	15 866 000	13 518 000
Gjeld			
Langsiktig gjeld			
Annen langsiktig gjeld			
Gjeld til kredittinstitusjoner	10, 13	15 000 000	15 000 000
Sum annen langsiktig gjeld		15 000 000	15 000 000
Sum langsiktig gjeld		15 000 000	15 000 000
Kortsiktig gjeld			
Leverandørgjeld		367 000	443 000
Annen kortsiktig gjeld		534 000	770 000
Sum kortsiktig gjeld		901 000	1 213 000
Sum gjeld		15 901 000	16 213 000
SUM EGENKAPITAL OG GJELD		31 767 000	29 731 000



Organisasjonsnr: 919 931 477
SEA TRUCK HOLDING AS

NOTEOPPLYSNINGER - SELSKAP - alle poster oppgitt i hele tall

Note
1

Regnskapsprinsipper
Se vedlegg for noter.

Note
2

Antall årsverk i regnskapsåret
0.00

Sum Beløp

Balanseført verdi 31.12. Varige driftsmidler Immaterielle eiend.

Konsernregnskap

Morselskapet sitt navn

Forretningskontor for morselskapet

Begrunnelse for at datterselskap er utelatt fra konsolideringen

Samlet beløp - tilknyttet selskap Årets Fjorårets

Samlet beløp - foretak i samme konsern Årets Fjorårets

Samlet beløp - foretak i samme konsern Årets Fjorårets

Samlet beløp - felles kontrollert virksomhet Årets Fjorårets

Pantstillelse Beløp



Beholdning av egne aksjer Antall Pålydende Andel av aksjek.



Organisasjonsnr: 919 931 477
SEA TRUCK HOLDING AS

NOTEOPPLYSNINGER - KONSERN - alle poster oppgitt i hele tall

Note
1

Regnskapsprinsipper
Se note i vedlegg.

Note
2

Antall årsverk i regnskapsåret
0.00

Note
2

Spesifisering av resultatregnskapet

Lønnskostnader

<u>Sum</u>	<u>Beløp</u>
------------	--------------

<u>Balanseført verdi 31.12.</u>	<u>Varige driftsmidler</u>	<u>Immaterielle eiend.</u>
---------------------------------	----------------------------	----------------------------

Konsernregnskap

Morselskapet sitt navn

Forretningskontor for morselskapet

Begrunnelse for at datterselskap er utelatt fra konsolideringen

<u>Samlet beløp - tilknyttet selskap</u>	<u>Årets</u>	<u>Fjorårets</u>
--	--------------	------------------

<u>Samlet beløp - foretak i samme konsern</u>	<u>Årets</u>	<u>Fjorårets</u>
---	--------------	------------------



Samlet beløp - foretak i samme konsern Årets Fjorårets

Samlet beløp - felles kontrollert virksomhet Årets Fjorårets

Pantstillelse Beløp

Beholdning av egne aksjer Antall Pålydende Andel av aksjek.



Deloitte.

Deloitte AS
Strandsvingen 14 A
NO-4032 Stavanger
Norway

Tel: +47 51 81 56 00
www.deloitte.no

Til generalforsamlingen i Sea Truck Holding AS

UAVHENGIG REVISORS BERETNING

Konklusjon

Vi har revidert årsregnskapet for Sea Truck Holding AS som består av:

- selskapsregnskapet, som består av balanse per 31. desember 2022, resultatregnskap for regnskapsåret avsluttet per denne datoen og noter til årsregnskapet, herunder et sammendrag av viktige regnskapsprinsipper, og
- konsernregnskapet, som består av balanse per 31. desember 2022, resultatregnskap og kontantstrømpoppstilling for regnskapsåret avsluttet per denne datoen og noter til årsregnskapet, herunder et sammendrag av viktige regnskapsprinsipper.

Etter vår mening

- oppfyller årsregnskapet gjeldende lovkrav,
- gir selskapsregnskapet et rettviseende bilde av selskapets finansielle stilling per 31. desember 2022 og av dets resultater for regnskapsåret avsluttet per denne datoen i samsvar med regnskapslovens regler og god regnskapsskikk i Norge, og
- gir konsernregnskapet et rettviseende bilde av konsernets finansielle stilling per 31. desember 2022 og av dets resultater og kontantstrømmer for regnskapsåret avsluttet per denne datoen i samsvar med regnskapslovens regler og god regnskapsskikk i Norge.

Grunnlag for konklusjonen

Vi har gjennomført revisjonen i samsvar med International Standards on Auditing (ISA-ene). Våre oppgaver og plikter i henhold til disse standardene er beskrevet nedenfor under *Revisors oppgaver og plikter ved revisjonen av årsregnskapet*. Vi er uavhengige av selskapet og konsernet i samsvar med kravene i relevante lover og forskrifter i Norge og International Code of Ethics for Professional Accountants (inkludert internasjonale uavhengighetsstandarder) utstedt av International Ethics Standards Board for Accountants (IESBA-reglene), og vi har overholdt våre øvrige etiske forpliktelser i samsvar med disse kravene. Innhentet revisjonsbevis er etter vår vurdering tilstrekkelig og hensiktsmessig som grunnlag for vår konklusjon.

Styrets og daglig leders ansvar for årsregnskapet

Styret og daglig leder (ledelsen) er ansvarlige for å utarbeide årsregnskapet og for at det gir et rettviseende bilde i samsvar med regnskapslovens regler og god regnskapsskikk i Norge. Ledelsen er også ansvarlig for slik intern kontroll som den finner nødvendig for å kunne utarbeide et årsregnskap som ikke inneholder vesentlig feilinformasjon, verken som følge av misligheter eller utilsiktede feil.

Ved utarbeidelsen av årsregnskapet er ledelsen ansvarlig for å ta standpunkt til selskapets og konsernets evne til fortsatt drift og opplyse om forhold av betydning for fortsatt drift. Forutsetningen om fortsatt drift skal legges til grunn for årsregnskapet så lenge det ikke er sannsynlig at virksomheten vil bli avvirket.

Revisors oppgaver og plikter ved revisjonen av årsregnskapet

Vårt mål er å oppnå betryggende sikkerhet for at årsregnskapet som helhet ikke inneholder vesentlig feilinformasjon, verken som følge av misligheter eller utilsiktede feil, og å avgi en revisjonsberetning som inneholder vår konklusjon. Betryggende sikkerhet er en høy grad av sikkerhet, men ingen garanti for at en revisjon utført i samsvar med ISA-ene, alltid vil avdekke vesentlig feilinformasjon. Feilinformasjon kan oppstå som følge av misligheter eller utilsiktede feil.

Deloitte refers to one or more of Deloitte Touche Tohmatsu Limited ("DTTL"), its global network of member firms, and their related entities (collectively, the "Deloitte organization"). DTTL (also referred to as "Deloitte Global") and each of its member firms and related entities are legally separate and independent entities, which cannot obligate or bind each other in respect of third parties. DTTL and each DTTL member firm and related entity is liable only for its own acts and omissions, and not those of each other. DTTL does not provide services to clients. Please see www.deloitte.no to learn more.

© Deloitte AS

Registrert i Foretaksregisteret Medlemmer av Den norske Revisorforening
Organisasjonsnummer: 980 211 282



Deloitte.

side 2
Uavhengig revisors beretning –
Sea Truck Holding AS

Feilinformasjon er å anse som vesentlig dersom den enkeltvis eller samlet med rimelighet kan forventes å påvirke de økonomiske beslutningene som brukerne foretar på grunnlag av årsregnskapet.

Som del av en revisjon i samsvar med ISA-ene, utøver vi profesjonelt skjønn og utviser profesjonell skepsis gjennom hele revisjonen. I tillegg:

- identifiserer og vurderer vi risikoen for vesentlig feilinformasjon i regnskapet, enten det skyldes misligheter eller utilsiktede feil. Vi utformer og gjennomfører revisjonshandlinger for å håndtere slike risikoer, og innhenter revisjonsbevis som er tilstrekkelig og hensiktsmessig som grunnlag for vår konklusjon. Risikoen for at vesentlig feilinformasjon som følge av misligheter ikke blir avdekket, er høyere enn for feilinformasjon som skyldes utilsiktede feil, siden misligheter kan innebære samarbeid, forfalskning, bevisste utelatelser, uriktige fremstillinger eller overstyring av internkontroll.
- opparbeider vi oss en forståelse av intern kontroll som er relevant for revisjonen, for å utforme revisjonshandlinger som er hensiktsmessige etter omstendighetene, men ikke for å gi uttrykk for en mening om effektiviteten av selskapets og konsernets interne kontroll.
- evaluerer vi om de anvendte regnskapsprinsippene er hensiktsmessige og om regnskapsestimatene og tilhørende noteopplysninger utarbeidet av ledelsen er rimelige.
- konkluderer vi på om ledelsens bruk av fortsatt drift-forutsetningen er hensiktsmessig, og, basert på innhentede revisjonsbevis, hvorvidt det foreligger vesentlig usikkerhet knyttet til hendelser eller forhold som kan skape tvil av betydning om selskapets og konsernets evne til fortsatt drift. Dersom vi konkluderer med at det eksisterer vesentlig usikkerhet, kreves det at vi i revisjonsberetningen henleder oppmerksomheten på tilleggsopplysningene i årsregnskapet, eller, dersom slike tilleggsopplysninger ikke er tilstrekkelige, at vi modifiserer vår konklusjon. Våre konklusjoner er basert på revisjonsbevis innhentet frem til datoen for revisjonsberetningen. Etterfølgende hendelser eller forhold kan imidlertid medføre at selskapet og konsernet ikke kan fortsette driften.
- evaluerer vi den samlede presentasjonen, strukturen og innholdet i årsregnskapet, inkludert tilleggsopplysningene, og hvorvidt årsregnskapet gir uttrykk for de underliggende transaksjonene og hendelsene på en måte som gir et rettviseende bilde.
- innhenter vi tilstrekkelig og hensiktsmessig revisjonsbevis vedrørende den finansielle informasjonen til enhetene eller forretningsområdene i konsernet for å kunne gi uttrykk for en mening om konsernregnskapet. Vi er ansvarlige for å lede, følge opp og gjennomføre konsernrevisjonen. Vi har eneansvar for vår konklusjon om konsernregnskapet.

Vi kommuniserer med styret blant annet om det planlagte innholdet i og tidspunkt for revisjonsarbeidet og eventuelle vesentlige funn i revisjonen, herunder vesentlige svakheter i intern kontroll som vi avdekker gjennom revisjonen.

Stavanger, 10. mars 2023
Deloitte AS

Bjarte Jonassen
statsautorisert revisor



RESULTATREGNSKAP

Beløp i hele 1.000

	Sea Truck Holding AS		Konsernet	
DRIFTSINNEKTER OG - KOSTNADER	2022	2021	2022	2021
Note Driftsinntekter				
2 Driftsinntekter	74	98	2 756	2 020
Sum driftsinntekter	74	98	2 756	2 020
Driftskostnader				
3 Avskrivninger på varige driftsmidler	0	0	467	462
4, 5 Andre driftskostnader	846	498	2 600	6 484
Sum driftskostnader	846	498	3 067	6 946
Driftsresultat	-772	-401	-312	-4 926
Finansinntekter og -kostnader				
Andre renteinntekter	1 283	1 236	1 310	1 239
6 Annen finansinntekt	2 097	462	2 097	472
7 Rentekostnader til foretak i samme konserr	-515	-702	0	0
7 Renteinntekt fra foretak i samme konsern	153	65	0	0
Andre rentekostnader	0	0	-606	-411
6 Andre finanskostnader	-192	0	-192	-282
Sum finansposter	2 826	1 061	2 608	1 018
Ordinært resultat før skattekostnad	2 055	661	2 296	-3 908
8 Skattekostnad på ordinært resultat	0	0	52	47
Ordinært resultat	2 055	661	2 348	-3 861
Årsresultat	2 055	661	2 348	-3 861
9 Avsatt til utbytte	0	0	0	0
9 Overført fra overkurs	0	0	0	-3 615
9 Annen egenkapital	2 055	661	2 348	-246
Sum overføringer	2 055	661	2 348	-3 861



BALANSE PR 31.12

Beløp i hele 1.000

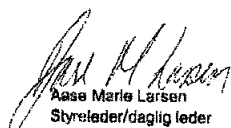
Note	Sea Truck Holding AS		Konsernet		
	2022	2021	2022	2021	
EIENDELER					
Anleggsmidler					
Immaterielle eiendeler					
8	Utsatt skattefordel	0	0	217	165
	Sum immaterielle eiendeler	0	0	217	165
Varige driftsmidler					
3, 10	Eiendommer og tomter	0	0	7 428	7 828
5	Aktiverte kostnader hyttefelt	0	0	2 054	2 158
	Sum varige driftsmidler	0	0	9 482	9 986
Finansielle anleggsmidler					
11	Aksjer datterselskaper	15 212	14 212	0	0
11	Andre aksjer	0	0	150	150
12	Andre fordringer	9 500	9 500	9 600	9 600
	Sum Finansielle anleggsmidler	24 712	23 712	9 750	9 750
	Sum anleggsmidler	24 712	23 712	19 449	19 901
Omløpsmidler					
Fordringer					
	Kundefordringer	209	196	213	197
	Andre fordringer	777	497	833	497
7	Andre fordringer i samme konsern	6 045	6 557	0	0
	Sum fordringer	7 031	7 250	1 046	694
Investeringer					
11	Aksjer og andeler	6 077	7 009	6 077	7 009
	Sum investeringer	6 077	7 009	6 077	7 009
	Bankinnskudd og kontanter	3 084	305	5 195	2 127
	Sum omløpsmidler	16 192	14 564	12 318	9 830
	SUM EIENDELER	40 905	38 276	31 767	29 731





		BALANSE PR 31.12			
Beløp i hele 1.000		Sea Truck Holding AS		Konsernet	
Note	EGENKAPITAL	2022	2021	2022	2021
Innskutt egenkapital					
9	Aksjekapital	40	40	40	40
9	Overkurs	17 092	17 092	13 478	13 478
	Sum innskutt egenkapital	17 132	17 132	13 518	13 518
Opptjent egenkapital					
9	Annen egenkapital	3 394	1 339	2 348	0
	Sum opptjent egenkapital	3 394	1 339	2 348	0
9	Sum egenkapital	20 526	18 471	15 866	13 518
GJELD					
Langsiktig gjeld					
10, 13	Gjeld til kredittinstitusjoner	0	0	15 000	15 000
	Sum langsiktig gjeld	0	0	15 000	15 000
Kortsiktig gjeld					
	Leverandørgjeld	118	96	367	443
7	Lån fra foretak i samme konsern	20 169	19 614	0	0
	Annen kortsiktig gjeld	95	95	534	770
	Sum kortsiktig gjeld	20 380	19 805	901	1 213
	Sum gjeld	20 380	19 805	15 901	16 213
	SUM GJELD OG EGENKAPITAL	40 906	38 276	31 767	29 731

Sandnes, 10. mars 2023

I styret for Sea Truck Holding AS


Aase Marie Larsen
Styreleder/daglig leder


Thor Bjarne Skandsen
Styremedlem


Anders Traheim
Styremedlem



Note 1 Regnskapsprinsipper

Årsregnskapet er satt opp i samsvar med regnskapsloven av 1998 og god regnskapsskikk.

Konsolideringsprinsipper

Konsernregnskapet omfatter Sea Truck Holding AS med datterselskaper hvor Sea Truck Holding AS eier direkte eller indirekte mer enn 50 prosent. Det er anvendt ensartede regnskapsprinsipper i konsernselskapenes regnskaper. Alle vesentlige transaksjoner og mellomværende mellom selskaper i konsernet er eliminert. Investeringer i selskaper hvor konsernet har betydelig innflytelse (tilknyttede selskaper) behandles etter egenkapitalmetoden i konsernregnskapet. Betydelig innflytelse foreligger normalt når konsernet eier fra 20 til 50 prosent av den stemmeberettigede kapitalen.

Aksjer i datterselskaper er eliminert i konsernregnskapet etter oppkjøpsmetoden. Dette innebærer at det oppkjøpte selskapets eiendeler og gjeld vurderes til virkelig verdi på kjøpstidspunktet, og eventuell merpris ut over dette klassifiseres som goodwill.

Hovedregel for vurdering og klassifisering av eiendeler og gjeld

Eiendeler bestemt til varig eie eller bruk er klassifisert som anleggsmidler. Andre eiendeler er klassifisert som omløpsmidler. Fordringer som skal tilbakebetales innen et år er klassifisert som omløpsmidler. Ved klassifisering av kortsiktig og langsiktig gjeld er tilsvarende kriterier lagt til grunn.

Anleggsmidler er vurdert til anskaffelseskost med fradrag for planmessige avskrivninger. Dersom virkelig verdi av anleggsmidler er lavere enn balanseført verdi og verdifallet forventes ikke å være forbigående, er det foretatt nedskrivning til virkelig verdi. Anleggsmidler med begrenset økonomisk levetid avskrives lineært over den økonomiske levetiden.

Omløpsmidler er vurdert til laveste av anskaffelseskost og virkelig verdi.

Annen langsiktig gjeld og kortsiktig gjeld er vurdert til pålydende beløp.

Aksjer og andeler i tilknyttet selskap og datterselskap

Investeringer i datterselskaper er balanseført til anskaffelseskost. Investeringene blir nedskrevet til virkelig verdi dersom verdifallet ikke er forbigående. Mottatt utbytte og konsernbidrag fra datterselskapene er inntektsført som annen finansinntekt. Tilsvarende gjelder for investeringer i tilknyttede selskaper.

Eierandeler i felles kontrollert virksomhet

Eierandeler i felles kontrollert virksomhet vurderes etter bruttometoden. Andelen av inntekter, kostnader, eiendeler og gjeld innarbeides linje for linje i regnskapet. Tallene spesifiseres per hovedgruppe i note til regnskapet.

Andre investeringer

Andre investeringer, herunder aksjer og obligasjoner, er balanseført til kostpris. Investeringene nedskrives til virkelig verdi ved verdifall som forventes ikke å være forbigående.

Fordringer

Kundefordringer og andre fordringer er oppført til pålydende etter fradrag for avsetning til forventet tap. Avsetning til tap gjøres på grunnlag av en individuell vurdering av de enkelte fordringene.

Bankinnskudd, kontanter o.l.

Bankinnskudd, kontanter ol. inkluderer kontanter, bankinnskudd og andre betalingsmidler med forfallsdato som er kortere enn tre måneder fra anskaffelse.

Skatter

Skattekostnaden sammenstilles med regnskapsmessig resultat før skatt. Skatt knyttet til egenkapitaltransaksjoner er ført mot egenkapitalen. Skattekostnaden består av betalbar skatt (skatt på årets direkte skattepliktige inntekt) og endring i netto utsatt skatt. Skattekostnaden er fordelt på ordinært resultat og resultat av ekstraordinære poster i henhold til skattegrunnlaget. Utsatt skatt og utsatt skattefordel er presentert netto i balansen.

Inntekter

Inntekter regnskapsføres i samsvar med opptjeningsprinsippet.

Alle beløp i hele 1.000 kr

Note 2 Driftsinntekter

	Sea Truck Holding AS		Konsernet	
	2022	2021	2022	2021
Leieinntekter	0	0	2 180	1 858
Andre driftsinntekter	74	98	576	162
Sum	74	98	2 756	2 020

I løpet av 2022 solgte konsernet (Movikheien AS) to parkeringsplasser.



Note 3 Varige driftsmidler

Konsernet	Båt/parkerings- plasser	Tomter	Eiendommer	Sum
Anskaffelseskost 01.01	1 050	4 488	13 938	19 476
Tilgang	0	7	60	67
Avgang	0	0	0	0
Anskaffelseskost 31.12	1 050	4 495	13 998	19 543
Akkumulerte avskrivninger 31.12	-508	0	-11 607	-12 115
Bokført verdi pr. 31.12	542	4 495	2 391	7 428
Årets avskrivninger	46	0	421	467
Økonomisk levetid	23 år		33 år	
Avskrivningsplan	Lineær		Lineær	

Note 4 Lønnskostnad, antall ansatte, godtgjørelser, lån til ansatte mm

Lønnskostnad	Sea Truck Holding AS		Konsernet	
	2022	2021	2022	2021
Folketrygdavgift	0	0	0	0
Andre ytelser	0	0	0	0
Sum	0	0	0	0

Gjennomsnittlig antall ansatte 0 0 0 0

Ytelser til ledende personer	Lønn	Pensjons- kostnader	Annen godtgjørelse
Styret	0	0	0

Ingen av selskapene i konsernet har avtaler med daglig leder eller styrets leder om særskilt vederlag ved opphør eller endring av endring av ansettelsesforhold eller styrevervet. Det er heller ingen avtale med nevnte verv vedrørende bonuser, overskuddsdeling o.l.

Betalt administrasjonshonorar til følgende selskaper:	Sea Truck Holding AS		Konsernet	
	2022	2021	2022	2021
Dalro AS (Aase Marie Larsen)	450	146	900	697
FantaSea AS (Thor Skandsen)	65	65	130	130

Revisor

Godtgjørelse til Deloitte AS og samarbeidende selskaper fordeler seg slik:

	Sea Truck Holding AS		Konsernet	
	2022	2021	2022	2021
Lovpålagt revisjon	43	42	86	84
Annen bistand	47	41	98	74

Note 5 Aktiverte kostnader hyttefelt

Posten består av påløpte kostnader per 31.12 relatert til konsernets hytteprosjekt i Tvedestrand kommune.

I slutten av 2021 valgte konsernet å stoppe igangsatt prosjekt på grunn av utfordringer i markedet. I den forbindelse ble det gjort en grundig vurdering av påløpte kostnader med hensyn til verdi i fremtidig prosjekt, og basert på denne vurderingen valgte selskapet/konsernet å kostnadsføre kr. 3.867.059 i regnskapet for 2021.

Se også note 2.

Note 6

Annen finansinntekt og andre finanskostnader består stort sett av gevinster og tap ved salg av verdipapirer.



Note 7 Transaksjoner og mellomværende med nærstående parter

Sea Truck Holding AS

Nærstående parter:

- 1) Strandgatens Eiendomsselskap AS (100 % eid av Sea Truck Holding AS)
- 2) Movikheien AS (100 % eid av Sea Truck Holding AS)

Resultatmessige transaksjoner med nærstående parter:

Transaksjonsgruppe	Tilhører	Motpart	2022	2021
Renter på mellomværende	Rentekostnader	Strandgatens Eiendomsselskap AS	515	702
	Renteinntekter	Movikheien AS	153	65

Mellomværende med nærstående parter:

Motpart	Kortsiktig fordringer		Kortsiktig gjeld	
	2022	2021	2022	2021
Strandgatens Eiendomsselskap AS	0	0	20 169	19 614
Movikheien AS	6 045	6 557	0	0

Note 8 Skattekostnad

Årets skattekostnad fremkommer slik:	Sea Truck Holding AS		Konsernet	
	2022	2021	2022	2021
Betalbar skatt	0	0	0	0
Endring i utsatt skatt	0	0	52	47
Skattekostnad ordinært resultat	0	0	52	47

Sea Truck Holding AS

Avstemming fra nominell til faktisk skattesats:

	2022	2021
Ordinært resultat før skatt	2 055	661
Forventet inntektsskatt etter nominell skattesats	452	145
Skatteeffekten av følgende poster:		
Effekt av fritaksmetoden	-418	-101
Effekt av nedvurdert utsatt skatt/ skattefordel	-36	-48
Andre ikke fradragsberettigede kostnader	2	4
Skattekostnad	0	0
Effektiv skattesats	0 %	0 %

Sea Truck Holding AS

Spesifikasjon av skatteeffekten av midlertidige forskjeller:

	2022		2021	
	Fordel	Forpliktelse	Fordel	Forpliktelse
Underskudd til fremføring	141	0	310	0
Sum	141	0	310	0
Grunnlag utsatt skattefordel/skatt	141	0	310	0
Netto utsatt skattefordel	31	0	68	0
Nedvurdert utsatt skattefordel	31	0	68	0
Netto utsatt skattefordel/utsatt skatt i balansen	0	0	0	0



Konsernet

Spesifikasjon av skatteeffekten av midlertidige forskjeller:

	2022		2021	
	Fordel	Forpliktelse	Fordel	Forpliktelse
Driftsmidler	-3 851	0	-3 631	0
Gevinst- og tapskonto	0	14	0	30
Oppskrivning tomter	0	2 850	0	2 850
Aktiverte kostnader hyttefelt	-3 867	0	-3 867	0
Underskudd til fremføring	-498	0	-1 154	0
Sum	-8 216	2 864	-8 652	2 880
Grunnlag utsatt skattefordel	-5 352	0	-5 772	0
Netto utsatt skattefordel	-1 177	0	-1 270	0
Nedvurdert utsatt skattefordel	960		1 105	
Netto utsatt skattefordel/utsatt skatt i balansen	-217		-165	

Utsatt skattefordel er balanseført med utgangspunkt i forventninger om fremtidige skattemessige overskudd.

Note 9 Egenkapital

Aksjekapitalen pr 31.12 består av følgende aksjer

	Antall aksjer	Pålydende	Bokført
Ordinære aksjer	400	kr 100	40

De største aksjonærene pr 31.12

Navn	Antall aksjer	Eier og stemmeandel
Dalro AS	300	75,00 %
FantaSea AS	100	25,00 %
Totalt antall aksjer	400	100,00 %

Sea Truck Holding AS

	Aksjekapital	Overkurs	Annen egenkapital	Sum egenkapital
Egenkapital 01.01	40	17 092	1 339	18 471
<u>Årets endring i egenkapital:</u>				
Årets resultat			2 055	2 055
Egenkapital 31.12	40	17 092	3 394	20 526

Konsernet

	Sum egenkapital
Egenkapital 01.01	13 518
<u>Årets endring i egenkapital:</u>	
Årets resultat	2 348
Egenkapital 31.12	15 866

Note 10 Pantstillelser og garantier m.v.

Bokført gjeld som er sikret ved pant o.l.:	Sea Truck Holding AS		Konsernet	
	2022	2021	2022	2021
Gjeld til kredittinstitusjoner	0	0	15 000	15 000
Sum	0	0	15 000	15 000

Bokført verdi av eiendeler stilt som sikkerhet for bokført gjeld

Bygninger og tomter	0	0	6 085	6 446
Totalt	0	0	6 085	6 446



Note 11 Aksjer og andeler

Seiskap	Forretningskontor	Stemme og Eierandel	Årsresultat 2022	Egenkapital 31.12.2022	Verdi i balansen
Strandgt. Eiendomsselskap AS	Sandnes	100 %	444	12 785	13 444
Movikheien AS	Tvedestrand	100 %	-150	-2 233	1 768

Selskapet eier også følgende aksjer/andeler pr 31.12:

Navn	Antall aksjer	Kostpris	Balansført verdi
DNB Likviditet A		5 000	5 000
Kitron ASA	48 000	504	504
NRC GROUP ASA	20 000	502	502
Nykode Therapeutics ASA	900	71	71
Sum		6 077	6 077

Markedsverdien på børsnoterte aksjer ovenfor var 1 551 per 31.12.2022. Tilsvarende hadde rentefondet en verdi på 5 007.

I tillegg eier konsernet aksjer i Sandnes Indre Havn Infrastruktur med balansført verdi på 150.

Note 12 Andre fordringer

Selskap/konsern har per 31.12.2022 lånt ut 9,5 MNOK via et advokatfirma. Som sikkerhet har selskapet mottatt innståelseserklæring fra advokatfirma.

Note 13 Annen langsiktig gjeld

	Sea Truck Holding AS 2022	2021	Konsernet 2022	2021
Gjeld til kredittinstitusjoner	0	0	15 000	15 000
Sum annen langsiktig gjeld	0	0	15 000	15 000

Gjeld som forfaller mer enn 5 år etter regnskapsårets utgang utgjør 10 500.