



ÅRSREGNSKAPET FOR REGNSKAPSÅRET 2021 - GENERELL INFORMASJON

Enheten

Organisasjonsnummer: 980 400 956
Organisasjonsform: Aksjeselskap
Foretaksnavn: CH PROSJEKT AS
Forretningsadresse: Gunnar Schjelderups vei 9
0485 OSLO

Regnskapsår

Årsregnskapets periode: 01.01.2021 - 31.12.2021

Konsern

Morselskap i konsern: Nei

Regnskapsregler

Regler for små foretak benyttet: Ja
Benyttet ved utarbeidelsen av årsregnskapet til selskapet: Regnskapslovens alminnelige regler

Årsregnskapet fastsatt av kompetent organ

Bekreftet av representant for selskapet: Jan C. Reinetrssen
Dato for fastsettelse av årsregnskapet: 07.06.2022

Grunnlag for avgivelse

År 2021: Årsregnskapet er elektronisk innlevert
År 2020: Tall er hentet fra elektronisk innlevert årsregnskap fra 2021

Det er ikke krav til at årsregnskapet m.v. som sendes til Regnskapsregisteret er undertegnet. Kontrollen på at dette er utført ligger hos revisor/enhetens øverste organ. Sikkerheten ivaretas ved at innsender har rolle/rettighet for innsending av årsregnskapet via Altinn, og ved at det bekreftes at årsregnskapet er fastsatt av kompetent organ.

Brønnøysundregistrene, 21.07.2023



Resultatregnskap

Beløp i: NOK	Note	2021	2020
RESULTATREGNSKAP			
Inntekter			
Salgsinntekt		50 963 050	50 080 517
Annen driftsinntekt		26 944	188 988
Sum inntekter		50 989 994	50 269 505
Kostnader			
Varekostnad		30 600 798	30 528 301
Lønnskostnad	4	14 017 563	13 727 617
Avskrivning på varige driftsmidler og immaterielle eiendeler	1	395 514	457 479
Annen driftskostnad	4	5 553 920	4 341 313
Sum kostnader		50 567 796	49 054 709
Driftsresultat		422 198	1 214 796
Finansinntekter og finanskostnader			
Annen renteinntekt		156	18 607
Sum finansinntekter		156	18 607
Rentekostnad til foretak i samme konsern		61 884	96 384
Annen rentekostnad		83 480	99 330
Sum finanskostnader		145 364	195 714
Netto finans		-145 208	-177 107
Ordinært resultat før skattekostnad		276 991	1 037 689
Ordinært resultat etter skattekostnad	5	276 991	1 037 689
Årsresultat		276 991	1 037 689
Totalresultat		276 991	1 037 689
Overføringer og disponeringer			
Overføringer til/fra annen egenkapital	6	276 991	1 037 689
Sum overføringer og disponeringer		276 991	1 037 689



Balanse

Beløp i: NOK	Note	2021	2020
BALANSE - EIENDELER			
Anleggsmidler			
Immaterielle eiendeler			
Sum immaterielle eiendeler		0	0
Varige driftsmidler			
Driftsløsøre, inventar, verktøy, kontormaskiner og lignende		1 261 061	1 267 325
Sum varige driftsmidler	1,8	1 261 061	1 267 325
Finansielle anleggsmidler			
Sum finansielle anleggsmidler		0	0
Sum anleggsmidler		1 261 061	1 267 325
Omløpsmidler			
Varer			
Varer	8	2 558 652	1 617 847
Sum varer		0	0
Fordringer			
Kundefordringer	8	6 348 478	9 564 305
Andre fordringer		267 083	275 146
Sum fordringer	2	6 615 562	9 839 451
Investeringer			
Sum investeringer		0	0
Bankinnskudd, kontanter og lignende			
Bankinnskudd, kontanter og lignende	7	965 689	1 919 401
Sum bankinnskudd, kontanter og lignende		965 689	1 919 401
Sum omløpsmidler		10 139 903	13 376 700
SUM EIENDELER		11 400 964	14 644 025



Balanse

Beløp i: NOK	Note	2021	2020
BALANSE - EGENKAPITAL OG GJELD			
Egenkapital			
Innskutt egenkapital			
Selskapskapital	3,6	400 000	400 000
Annen innskutt egenkapital		0	0
Sum innskutt egenkapital		400 000	400 000
Opptjent egenkapital			
Annen egenkapital	6	2 829 962	2 552 971
Sum opptjent egenkapital		2 829 962	2 552 971
Sum egenkapital		3 229 962	2 952 971
Gjeld			
Langsiktig gjeld			
Sum avsetninger for forpliktelser		0	0
Annen langsiktig gjeld			
Konvertible lån		784 967	637 600
Sum annen langsiktig gjeld	2	784 967	637 600
Sum langsiktig gjeld		0	0
Kortsiktig gjeld			
Leverandørgjeld		3 033 688	5 668 354
Skyldige offentlige avgifter		2 068 749	2 162 993
Annen kortsiktig gjeld		2 283 599	3 222 107
Sum kortsiktig gjeld	2	7 386 035	11 053 454
Sum gjeld		8 171 002	11 691 054
SUM EGENKAPITAL OG GJELD		11 400 964	14 644 025



Brønnøysundregistrene

ÅRSREGNSKAP FOR REGNSKAPSÅRET 2021 - GENERELL INFORMASJON

Journalnummer: 2022 470766

Enheten

Organisasjonsnummer: 980 400 956
Organisasjonsform: Aksjeselskap
Foretaksnavn: CH PROSJEKT AS
Forretningsadresse: Gunnar Schjelderups vei 9
0485 OSLO

Regnskapsår

Årsregnskapets periode: 01.01.2021 - 31.12.2021

Konsern

Morselskap i konsern: Nei

Regnskapsregler

Regler for små foretak benyttet: Ja
Benyttet ved utarbeidelsen av
årsregnskapet til selskapet: Regnskapslovens alminnelige regler

Årsregnskapet fastsatt av kompetent organ

Bekreftet av representant for selskapet: Jan C. Reinetrssen
Dato for fastsettelse av årsregnskapet: 07.06.2022

Revisjon

Årsregnskapet er utarbeidet av ekstern
autorisert regnskapsfører: Ja
Ekstern autorisert regnskapsfører har i
løpet av regnskapsåret bistått ved den
løpende regnskapsføringen eller utført
andre tjenester for selskapet enn å
utarbeide årsregnskapet: Ja

Grunnlag for avgivelse

År 2021: Årsregnskap er elektronisk innlevert.
År 2020: Tall er hentet fra elektronisk innlevert årsregnskap fra 2021.

Det er ikke krav til at årsregnskapet m.v. som sendes til Regnskapsregisteret er undertegnet. Kontrollen på at dette er utført ligger hos revisor/enhetens øverste organ. Sikkerheten ivaretas ved at innsender har rolle/rettighet for innsending av årsregnskapet via Altinn, og ved at det bekreftes at årsregnskapet er fastsatt av kompetent organ.

Brønnøysundregistrene, 21.06.2022

Brønnøysundregistrene
Postadresse: Postboks 900, 8910 Brønnøysund
Telefon: 75 00 75 00
E-post: firmapost@brreg.no Internett: www.brreg.no
Organisasjonsnummer: 974 760 673



Organisasjonsnr: 980 400 956
CH PROSJEKT AS

RESULTATREGNSKAP

Beløp i: NOK	Note	2021	2020
RESULTATREGNSKAP			
Inntekter			
Salgsinntekt		50 963 050	50 080 517
Annen driftsinntekt		26 944	188 988
Sum inntekter		50 989 994	50 269 505
Kostnader			
Varekostnad		30 600 798	30 528 301
Lønnskostnad	4	14 017 563	13 727 617
Avskrivning på varige driftsmidler og immaterielle eiendeler	1	395 514	457 479
Annen driftskostnad	4	5 553 920	4 341 313
Sum kostnader		50 567 796	49 054 709
Driftsresultat		422 198	1 214 796
Finansinntekter og finanskostnader			
Annen renteinntekt		156	18 607
Sum finansinntekter		156	18 607
Rentekostnad til foretak i samme konsern		61 884	96 384
Annen rentekostnad		83 480	99 330
Sum finanskostnader		145 364	195 714
Netto finans		-145 208	-177 107
Ordinært resultat før skattekostnad		276 991	1 037 689
Ordinært resultat etter skattekostnad	5	276 991	1 037 689
Årsresultat		276 991	1 037 689
Totalresultat		276 991	1 037 689
Overføringer og disponeringer			
Overføringer til/fra annen egenkapital	6	276 991	1 037 689
Sum overføringer og disponeringer		276 991	1 037 689



Organisasjonsnr: 980 400 956
CH PROSJEKT AS

BALANSE

Beløp i: NOK	Note	2021	2020
BALANSE - EIENDELER			
Anleggsmidler			
Immaterielle eiendeler			
Sum immaterielle eiendeler		0	0
Varige driftsmidler			
Driftsløsøre, inventar, verktøy, kontormaskiner og lignende			
Sum varige driftsmidler	1,8	1 261 061	1 267 325
Finansielle anleggsmidler			
Sum finansielle anleggsmidler		0	0
Sum anleggsmidler		1 261 061	1 267 325
Omløpsmidler			
Varer			
Varer	8	2 558 652	1 617 847
Sum varer		0	0
Fordringer			
Kundefordringer	8	6 348 478	9 564 305
Andre fordringer		267 083	275 146
Sum fordringer	2	6 615 562	9 839 451
Investeringer			
Sum investeringer		0	0
Bankinnskudd, kontanter og lignende			
Bankinnskudd, kontanter og lignende			
Sum bankinnskudd, kontanter og lignende	7	965 689	1 919 401
Sum omløpsmidler		10 139 903	13 376 700
SUM EIENDELER		11 400 964	14 644 025
BALANSE - EGENKAPITAL OG GJELD			
Egenkapital			
Innskutt egenkapital			
Selskapskapital	3,6	400 000	400 000
Annen innskutt egenkapital		0	0



Sum innskutt egenkapital		400 000	400 000
Opptjent egenkapital			
Annen egenkapital	6	2 829 962	2 552 971
Sum opptjent egenkapital		2 829 962	2 552 971
Sum egenkapital		3 229 962	2 952 971
Gjeld			
Langsiktig gjeld			
Sum avsetninger for forpliktelser		0	0
Annen langsiktig gjeld			
Konvertible lån		784 967	637 600
Sum annen langsiktig gjeld	2	784 967	637 600
Sum langsiktig gjeld		0	0
Kortsiktig gjeld			
Leverandørgjeld		3 033 688	5 668 354
Skyldige offentlige avgifter		2 068 749	2 162 993
Annen kortsiktig gjeld		2 283 599	3 222 107
Sum kortsiktig gjeld	2	7 386 035	11 053 454
Sum gjeld		8 171 002	11 691 054
SUM EGENKAPITAL OG GJELD		11 400 964	14 644 025



Organisasjonsnr: 980 400 956
CH PROSJEKT AS

NOTEOPPLYSNINGER - SELSKAP - alle poster oppgitt i hele tall

Note
1

Regnskapsprinsipper

Note
1

Er det usikkerhet om fortsatt drift?: Nei

Note
2

Antall årsverk i regnskapsåret
23.00

Note
2

Spesifisering av resultatregnskapet

Lønnskostnader

Lønn	Årets	Fjorårets
	11644977.00	11554454.00
Folketrygdavgift	Årets	Fjorårets
	1762941.00	1581007.00
Andre ytelser	Årets	Fjorårets
	609645.00	592157.00
Sum lønnskostnader	Årets	Fjorårets
	14017563.00	13727618.00

Note

Ekstraordinære inntekter og kostnader

Sum Beløp



Resultatregnskap

CH PROSJEKT AS

	Note	2021	2020
Salgsinntekter		50 963 080	50 080 517
Andre driftsinntekter		26 944	188 988
Sum driftsinntekter		50 989 994	50 269 505
Varekostnad		30 600 798	30 528 301
Lønnskostnad	4	14 017 563	13 727 617
Avskrivning varige driftsmidler	1	395 514	457 479
Annen driftskostnad	4	5 553 920	4 341 313
Sum driftskostnad		50 567 796	49 054 709
Driftsresultat		422 198	1 214 796
Annen renteinntekt		156	18 607
Sum finansinntekter		156	18 607
Rentekostnad til foretak i samme konsern		61 884	96 384
Annen rentekostnad		83 480	99 330
Sum finanskostnader		145 364	195 714
Sum netto finansposter		-145 208	-177 107
Ordinært resultat før skattekostnad		276 991	1 037 689
Ordinært resultat	5	276 991	1 037 689
Årsresultat		276 991	1 037 689
Overført annen egenkapital	6	276 991	1 037 689
Sum disponert		276 991	1 037 689



Balanse

CH PROSJEKT AS


	Note	2021	2020
Eiendeler			
Anleggsmidler			
Varige driftsmidler			
Driftsløsøre, inventar, verktøy o.l.		1 261 061	1 267 325
Sum varige driftsmidler	1,8	1 261 061	1 267 325
Finansielle anleggsmidler			
Sum anleggsmidler		1 261 061	1 267 325
Omløpsmidler			
Varer	8	2 558 652	1 617 847
Fordringer			
Kundefordringer	8	6 348 478	9 564 305
Andre fordringer		267 083	275 146
Sum fordringer	2	6 615 562	9 839 451
Investeringer			
Bankinnskudd, kontanter o.l.	7	965 689	1 919 401
Sum omløpsmidler		10 139 903	13 376 700
Sum eiendeler		11 400 964	14 644 025




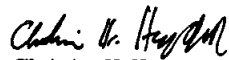
Balanse

CH PROSJEKT AS

	Note	2021	2020
Egenkapital og gjeld			
Egenkapital			
Innskutt egenkapital			
Selskapskapital	3,6	400 000	400 000
Sum innskutt egenkapital		400 000	400 000
Opptjent egenkapital			
Annen egenkapital	6	2 829 962	2 552 971
Sum opptjent egenkapital		2 829 962	2 552 971
Sum egenkapital		3 229 962	2 952 971
Gjeld			
Annen langsiktig gjeld			
Gjeld til kredittinstitusjoner		784 967	637 600
Sum annen langsiktig gjeld	2	784 967	637 600
Kortsiktig gjeld			
Leverandørgjeld		3 033 688	5 668 354
Skyldige offentlige avgifter		2 068 749	2 162 993
Annen kortsiktig gjeld		2 283 599	3 222 107
Sum kortsiktig gjeld	2	7 386 035	11 053 454
Sum gjeld		8 171 002	11 691 054
Sum egenkapital og gjeld		11 400 964	14 644 025


Steinar O. Heyerdahl
Styrets leder

OSLO, 28.05.2022
Styret for CH PROSJEKT AS

Jan C. Reinertsen
daglig leder/styremedlem


Christian H. Heyerdahl
styremedlem



CH PROSJEKT AS

org. Nr. 980 400 956

Noter til regnskapet 2021

Regnskapsprinsipper og virkning av prinsippendringer

Årsregnskapet er satt opp i samsvar med regnskapsloven og god regnskapsskikk for små foretak. Forutsetningen for fortsatt drift er til stede, og dette er lagt til grunn ved utarbeidelse av årsregnskapet. Følgende regnskapsprinsipper er anvendt:

Driftsinntekter

Inntektsføring av salg av varer skjer på leveringstidspunktet. Tjenester inntektsføres etter hvert som de leveres.

Omløpsmidler/Kortsiktig gjeld

Omløpsmidler og kortiktig gjeld omfatter normalt poster som forfaller til betaling innen ett år etter balansedagen samt poster som knytter seg til varekretsløpet. Omløpsmidler vurderes til laveste verdi av anskaffelseskost og antatt virkelig verdi. Gjeld i utenlandsk valuta blir omregnet til kursverdi pr. 31.12.

Anleggsmidler/Langsiktig gjeld

Anleggsmidler omfatter eiendeler bestemt til varig eie og bruk. Anleggsmidler er vurdert til anskaffelseskost. Varige driftsmidler balanseføres og avskrives over driftsmidlets økonomiske levetid.

Varer

Varer er vurdert til innkjøpsverdi.

Fordringer

Kundefordringer og andre fordringer oppføres til pålydende etter fradrag for avsetning til forventet tap. Avsetning til tap gjøres på grunnlag av en individuell vurdering av de enkelte fordringer.

Skatt

Skattekostnaden i resultatregnskapet omfatter periodens betalbare skatt. Ingen skattbar inntekt i år.

Endring av regnskapsprinsipp.

Det har ikke vært noen endring i regnskapsprinsipp.



Note 1 Varige driftsmidler

	Nye kontorer	Varige driftsmidler	Sum
Anskaffelseskost 1.1.	206 027	5 727 847	5 933 874
Tilgang		389 250	389 250
Avgang			0
Anskaffelseskost 31.12.	206 027	6 117 097	6 323 124
Akkumulerte avskr. 31.12.	-206 027	-4 856 035	-5 062 062
Bokført verdi pr. 31.12.	0	1 261 062	1 261 062

Årets avskrivninger 395 514 395 514

Note 2 Fordringer /Gjeld

Alle fordringene har forfall innen ett år, det er ingen gjeld med forfall etter 5 år.
Gjeld til selskap i konsern pr 31.12 406.389

Note 3 Antall aksjer, aksjeeiere m.v.

Antall aksjer

	Antall	Pålydende	Balansført
A-aksjer	8 000	50	400 000
Sum	8 000		400 000

Aksjeeiere

	A-aksjer	Sum	Eierandel
Heyerdahl Holding Invest AS	7 135	7 135	89 %
Jan Reinertsen	865	865	11 %
Totalt antall aksjer	8 000	8 000	100 %

Aksjer og opsjoner eiet av medlemmer i styret og daglig leder

	Verv	A-aksjer	Totalt ant. aksjer	Antall opsjoner
Heyerdahl Holding Invest AS v/Steinar O Heyerdahl	Styreleder	7 135	7 135	0
Jan Carl Reinertsen	Styremedlem /daglig leder	865	865	0



Note 4 Lønnskostnader, ant årsverk, godtgjørelser, lån til ansatte m.m.

Gjennomsnittlig antall årsverk: 23

Lønnskostnader	2021	2020
Lønninger	11 906 468	11 667 435
Andre ytelser	18 646	160 882
Arbeidsgiveravgift	1 762 941	1 581 007
OTP	329 508	318 293
Sum	14 017 563	13 727 617

Ytelser til ledende personer	Daglig leder	Styret
Lønn inkl. bonus	723 482	0
Annen godtgjøresle	28 745	0
	0	
Sum	752 227	0

Daglig leder har avtale om bonus i forhold til selskapets overskudd.

Daglig leder har ingen avtale om lønn etter fratreden fra sin stilling.

Obligatorisk tjenestepensjon

Det er opprettet tjenestepensjon som oppfyller kravene etter lov om obligatorisk tjenestepensjon.

Revisor:

Kostnadesført honorar til revisor utgjør 107 140

Note 5 Skattekostnad

Oversikt over midlertidige forskjeller	2021	2020	Endring
Anleggsmidler	-361 863	-426 152	64 289
Årets skattemessig resultat	499 684	820 728	-321 044
Akkumulert underskudd	-5 751 786	-6 588 074	836 288
Sum	-5 613 965	-6 193 498	579 533

Utsatt skattefordel (22 %) 1 235 072 1 362 569 127 497

Utsatt skattefordel er ikke innarbeidet i regnskapet.

Beregning av årets skattegrunnlag

Resultat før årets skattegrunnlag:	276 991
Permanente forskjeller	302 542
Endring i midlertidige forskjeller	-79 849
Årets overskudd	499 684

Årets skattekostnad består av: 0



Note 6 Egenkapital

	Innskudd EK	Annen EK	Sum
Egenkapital pr. 1.1	400 000	2 552 971	2 952 971
Årets resultat		276 991	276 991
Avsatt utbytte		0	0
Egenkapital pr. 31.12	400 000	2 829 962	3 229 962

Note 7 Bundne midler

Skattetrekkkonto	558 106	skyldig skatt 31.12 kr. 532767
Bankkonto depositum	123 021	Husleie, etc
Innvilget kreditt bankkonto	2 000 000	

Note 8 Garantiforpliktelser/pantstillelser

	2021	2020
Gjeld sikret ved pant	<u>784 967</u>	<u>637 600</u>
Pantsatte eiendeler:		
Kundefordringer	5 875 538	8 623 080
Varelager	2 558 652	1 617 847
Anleggsmidler	1 261 061	1 267 325
Sum	11 508 252	11 508 252



BDO AS
Munkedamsveien 45
Postboks 1704 Vika
0121 Oslo

Uavhengig revisors beretning

Til generalforsamlingen i Ch Prosjekt AS

Konklusjon

Vi har revidert årsregnskapet til Ch Prosjekt AS.

Årsregnskapet består av:

- Balanse per 31. desember 2021
- Resultatregnskap for 2021
- Noter til årsregnskapet, herunder et sammendrag av viktige regnskapsprinsipper.

Etter vår mening:

- Oppfyller årsregnskapet gjeldende lovkrav, og
- Gir årsregnskapet et rettviseende bilde av selskapets finansielle stilling per 31. desember 2021 og av dets resultater for regnskapsåret avsluttet per denne datoen i samsvar med regnskapslovens regler og god regnskapsskikk i Norge.

Grunnlag for konklusjonen

Vi har gjennomført revisjonen i samsvar med de internasjonale revisjonsstandardene International Standards on Auditing (ISA-ene). Våre oppgaver og plikter i henhold til disse standardene er beskrevet nedenfor under Revisors oppgaver og plikter ved revisjonen av årsregnskapet. Vi er uavhengige av selskapet slik det kreves i lov, forskrift og International Code of Ethics for Professional Accountants (inkludert internasjonale uavhengighetsstandarder) utstedt av the International Ethics Standards Board for Accountants (IESBA-reglene), og vi har overholdt våre øvrige etiske forpliktelser i samsvar med disse kravene. Innhentet revisjonsbevis er etter vår vurdering tilstrekkelig og hensiktsmessig som grunnlag for vår konklusjon.

Styret og daglig leders ansvar for årsregnskapet

Styret og daglig leder (ledelsen) er ansvarlig for å utarbeide årsregnskapet og for at det gir et rettviseende bilde i samsvar med regnskapslovens regler og god regnskapsskikk i Norge. Ledelsen er også ansvarlig for slik intern kontroll som den finner nødvendig for å kunne utarbeide et årsregnskap som ikke inneholder vesentlig feilinformasjon, verken som følge av misligheter eller utilsiktede feil.

Ved utarbeidelsen av årsregnskapet må ledelsen ta standpunkt til selskapets evne til fortsatt drift og opplyse om forhold av betydning for fortsatt drift. Forutsetningen om fortsatt drift skal legges til grunn for årsregnskapet så lenge det ikke er sannsynlig at virksomheten vil bli avviklet.

Revisors oppgaver og plikter ved revisjonen av årsregnskapet

Vårt mål er å oppnå betryggende sikkerhet for at årsregnskapet som helhet ikke inneholder vesentlig feilinformasjon, verken som følge av misligheter eller utilsiktede feil, og å avgi en revisjonsberetning som inneholder vår konklusjon. Betryggende sikkerhet er en høy grad av sikkerhet, men ingen garanti for at en revisjon utført i samsvar med lov, forskrift og god revisjonsskikk i Norge, herunder ISA-ene, alltid vil avdekke vesentlig feilinformasjon som eksisterer. Feilinformasjon kan oppstå som følge av misligheter eller utilsiktede feil. Feilinformasjon blir vurdert som vesentlig dersom den enkeltvis eller samlet med rimelighet kan forventes å påvirke økonomiske beslutninger som brukerne foretar basert på årsregnskapet.



For videre beskrivelse av revisors oppgaver og plikter vises det til:
<https://revisorforeningen.no/revisjonsberetninger>

BDO AS

Alexander Bronken
statsautorisert revisor
(elektronisk signert)

Pemso Dokumentnøkkel: 5TG6LX3CJN-0M53X-24DPV-ESJPU-MUZBN



PENNEO

Signaturene i dette dokumentet er juridisk bindende. Dokument signert med "Penneo"™ - sikker digital signatur.
De signerende parter sin identitet er registrert, og er listet nedenfor.

"Med min signatur bekrefter jeg alle datoer og innholdet i dette dokument."

Alexander Bronken

Statsautorisert revisor

Serienummer: 9578-5995-4-757407

IP: 188.95.xxx.xxx

2022-06-02 19:02:06 UTC



Penneo Dokumentnøkkel: 5TG8LX3CJN-0MS3X-24DPV-ESJPU-MUZBN

Dokumentet er signert digitalt, med **Penneo.com**. Alle digitale signatur-data i dokumentet er sikret og validert av den datamaskin-utregnede hash-verdien av det opprinnelige dokument. Dokumentet er låst og tids-stemplet med et sertifikat fra en betrodd tredjepart. All kryptografisk bevis er integrert i denne PDF, for fremtidig validering (hvis nødvendig).

Hvordan bekrefter at dette dokumentet er originalen?

Dokumentet er beskyttet av ett Adobe CDS sertifikat. Når du åpner dokumentet i

Adobe Reader, skal du kunne se at dokumentet er sertifisert av **Penneo e-signature service <penneo@penneo.com>**. Dette garanterer at innholdet i dokumentet ikke har blitt endret.

Det er lett å kontrollere de kryptografiske beviser som er lokalisert inne i dokumentet, med Penneo validator - <https://penneo.com/validate>