



## ÅRSREGNSKAPET FOR REGNSKAPSÅRET 2024 - GENERELL INFORMASJON

### Enheten

Organisasjonsnummer: 988 613 967  
Organisasjonsform: Aksjeselskap  
Foretaksnavn: EM HOLDING KRISTIANSAND AS  
Forretningsadresse: Kornblomstveien 2  
4634 KRISTIANSAND S

### Regnskapsår

Årsregnskapets periode: 01.01.2024 - 31.12.2024

### Konsern

Morselskap i konsern: Nei

### Regnskapsregler

Regler for små foretak benyttet: Ja  
Benyttet ved utarbeidelsen av årsregnskapet til selskapet: Regnskapslovens alminnelige regler

### Årsregnskapet fastsatt av kompetent organ

Bekreftet av representant for selskapet: STYRINGSGRUPPEN REGNSKAP AS

Dato for fastsettelse av årsregnskapet: 12.05.2025

### Grunnlag for avgivelse

År 2024: Årsregnskapet er elektronisk innlevert  
År 2023: Tall er hentet fra elektronisk innlevert årsregnskap fra 2024

*Det er ikke krav til at årsregnskapet m.v. som sendes til Regnskapsregisteret er undertegnet. Kontrollen på at dette er utført ligger hos revisor/enhetens øverste organ. Sikkerheten ivaretas ved at innsender har rolle/rettighet for innsending av årsregnskapet via Altinn, og ved at det bekreftes at årsregnskapet er fastsatt av kompetent organ.*

Brønnøysundregistrene, 28.05.2025



Brønnøysundregistrene

# Brønnøysundregistrene Årsregnskap regnskapsåret 2024 for 988613967

---

Postadresse: 8910 Brønnøysund

Telefoner: Opplysningstelefonen 75 00 75 00 Telefaks 75 00 75 05

E-post: [firmapost@brreg.no](mailto:firmapost@brreg.no) Internett: [www.brreg.no](http://www.brreg.no)

Organisasjonsnummer: 974 760 673



## Resultatregnskap

| Beløp i: NOK                                  | Note | 2024           | 2023           |
|---|------|----------------|----------------|
| <b>RESULTATREGNSKAP</b>                       |      |                |                |
| <b>Kostnader</b>                              |      |                |                |
| Lønnskostnad                                  | 1    |                |                |
| Annen driftskostnad                           |      | -64 945        | 29 813         |
| <b>Sum kostnader</b>                          |      | <b>-64 945</b> | <b>29 813</b>  |
| <b>Driftsresultat</b>                         |      | <b>64 945</b>  | <b>-29 813</b> |
| <b>Finansinntekter og finanskostnader</b>     |      |                |                |
| Annen renteinntekt                            |      | 56             | 34             |
| Annen finansinntekt                           | 2    |                |                |
| Verdiøkning markedsbaserte omløpsmidler       | 2    | 236 608        | 193 271        |
| <b>Sum finansinntekter</b>                    |      | <b>236 664</b> | <b>193 305</b> |
| Annen finanskostnad                           | 2    |                |                |
| <b>Netto finans</b>                           |      | <b>236 664</b> | <b>193 305</b> |
| <b>Resultat før skattekostnad</b>             |      | <b>301 609</b> | <b>163 492</b> |
| Skattekostnad på resultat                     | 3    |                |                |
| <b>Årsresultat</b>                            | 3    | <b>301 609</b> | <b>163 492</b> |
| <b>Årsresultat etter minoritetsinteresser</b> |      | <b>301 609</b> | <b>163 492</b> |
| <b>Totalresultat</b>                          |      | <b>301 609</b> | <b>163 492</b> |
| <b>Overføringer og disponeringer</b>          |      |                |                |
| Ordinært utbytte                              | 4    |                | 75 000         |
| Tilleggsutbytte                               | 4    | 50 000         | 230 000        |
| Avsatt til annen egenkapital                  | 4    | 251 609        | -141 508       |
| <b>Sum overføringer og disponeringer</b>      |      | <b>301 609</b> | <b>163 492</b> |



### Balanse

| Beløp i: NOK                                   | Note | 2024             | 2023             |
|--|------|------------------|------------------|
| <b>BALANSE - EIENDELER</b>                     |      |                  |                  |
| <b>Anleggsmidler</b>                           |      |                  |                  |
| <b>Immaterielle eiendeler</b>                  |      |                  |                  |
| Utsatt skattefordel                            | 3    |                  |                  |
| <b>Sum anleggsmidler</b>                       |      | <b>0</b>         | <b>0</b>         |
| <b>Omløpsmidler</b>                            |      |                  |                  |
| <b>Varer</b>                                   |      |                  |                  |
| <b>Investeringer</b>                           |      |                  |                  |
| Markedsbaserte aksjer                          | 2    | 1 216 511        | 1 169 902        |
| Markedsbaserte obligasjoner                    | 2    |                  |                  |
| Andre markedsbaserte finansielle instrumenter  | 2    |                  |                  |
| <b>Sum investeringer</b>                       |      | <b>1 216 511</b> | <b>1 169 902</b> |
| <b>Bankinnskudd, kontanter og lignende</b>     |      |                  |                  |
| Bankinnskudd, kontanter o.l.                   |      | 120 450          | 90 771           |
| <b>Sum bankinnskudd, kontanter og lignende</b> |      | <b>120 450</b>   | <b>90 771</b>    |
| <b>Sum omløpsmidler</b>                        |      | <b>1 336 960</b> | <b>1 260 673</b> |
| <b>SUM EIENDELER</b>                           |      | <b>1 336 960</b> | <b>1 260 673</b> |
| <b>BALANSE - EGENKAPITAL OG GJELD</b>          |      |                  |                  |
| <b>Egenkapital</b>                             |      |                  |                  |
| <b>Innskutt egenkapital</b>                    |      |                  |                  |
| Aksjekapital                                   | 4, 5 | 100 000          | 100 000          |
| <b>Sum innskutt egenkapital</b>                |      | <b>100 000</b>   | <b>100 000</b>   |
| <b>Opptjent egenkapital</b>                    |      |                  |                  |
| Annen egenkapital                              | 4    | 1 232 786        | 981 177          |
| <b>Sum opptjent egenkapital</b>                |      | <b>1 232 786</b> | <b>981 177</b>   |



## Balanse

| <b>Beløp i: NOK</b>             | <b>Note</b> | <b>2024</b>      | <b>2023</b>      |
|---------------------------------|-------------|------------------|------------------|
| <b>Sum egenkapital</b>          |             | <b>1 332 786</b> | <b>1 081 177</b> |
| <b>Gjeld</b>                    |             |                  |                  |
| <b>Langsiktig gjeld</b>         |             |                  |                  |
| Utsatt skatt                    | 3           |                  |                  |
| <b>Annen langsiktig gjeld</b>   |             |                  |                  |
| <b>Sum langsiktig gjeld</b>     |             | <b>0</b>         | <b>0</b>         |
| <b>Kortsiktig gjeld</b>         |             |                  |                  |
| Betalbar skatt                  | 3           |                  |                  |
| Utbytte                         | 4           |                  | 75 000           |
| Annen kortsiktig gjeld          |             | 4 174            | 104 496          |
| <b>Sum kortsiktig gjeld</b>     |             | <b>4 174</b>     | <b>179 496</b>   |
| <b>Sum gjeld</b>                |             | <b>4 174</b>     | <b>179 496</b>   |
| <b>SUM EGENKAPITAL OG GJELD</b> |             | <b>1 336 960</b> | <b>1 260 673</b> |



## Brønnøysundregistrene

### ÅRSREGNSKAP FOR REGNSKAPSÅRET 2024 - GENERELL INFORMASJON

Journalnummer: 2025 475563

#### Enheten

Organisasjonsnummer: 988 613 967  
Organisasjonsform: Aksjeselskap  
Foretaksnavn: EM HOLDING KRISTIANSAND AS  
Forretningsadresse: Kornblomstveien 2  
4634 KRISTIANSAND S

#### Regnskapsår

Årsregnskapets periode: 01.01.2024 - 31.12.2024

#### Konsern

Morselskap i konsern: Nei

#### Regnskapsregler

Regler for små foretak benyttet: Ja  
Benyttet ved utarbeidelsen av  
årsregnskapet til selskapet: Regnskapslovens alminnelige regler

#### Årsregnskapet fastsatt av kompetent organ

Bekreftet av representant for selskapet: STYRINGSGRUPPEN REGNSKAP AS  
Dato for fastsettelse av årsregnskapet: 12.05.2025

#### Revisjon

Selskapet har besluttet at årsregnskapet  
ikke skal revideres: Ja  
Årsregnskapet er utarbeidet av ekstern  
autorisert regnskapsfører: Ja  
Ekstern autorisert regnskapsfører har i  
løpet av regnskapsåret bistått ved den  
løpende regnskapsføringen eller utført  
andre tjenester for selskapet enn å  
utarbeide årsregnskapet: Ja

#### Grunnlag for avgivelse

År 2024: Årsregnskap er elektronisk innlevert.  
År 2023: Tall er hentet fra elektronisk innlevert årsregnskap fra 2024.

*Det er ikke krav til at årsregnskapet m.v. som sendes til Regnskapsregisteret er undertegnet. Kontrollen på at dette er utført ligger hos revisor/enhetens øverste organ. Sikkerheten ivaretas ved at innsender har rolle/rettighet for innsending av årsregnskapet via Altinn, og ved at det bekreftes at årsregnskapet er fastsatt av kompetent organ.*

Brønnøysundregistrene, 27.05.2025

---

Brønnøysundregistrene  
Postadresse: Postboks 900, 8910 Brønnøysund  
Telefon: 75 00 75 00  
E-post: firmapost@brreg.no Internett: www.brreg.no  
Organisasjonsnummer: 974 760 673



Organisasjonsnr: 988 613 967  
EM HOLDING KRISTIANSAND AS

## RESULTATREGNSKAP

| <b>Beløp i: NOK</b>                           | <b>Note</b> | <b>2024</b>    | <b>2023</b>    |
|---|-------------|----------------|----------------|
| <b>RESULTATREGNSKAP</b>                       |             |                |                |
| <b>Kostnader</b>                              |             |                |                |
| Lønnskostnad                                  | 1           |                |                |
| Annen driftskostnad                           |             | -64 945        | 29 813         |
| <b>Sum kostnader</b>                          |             | <b>-64 945</b> | <b>29 813</b>  |
| <b>Driftsresultat</b>                         |             | <b>64 945</b>  | <b>-29 813</b> |
| <b>Finansinntekter og finanskostnader</b>     |             |                |                |
| Annen renteinntekt                            |             | 56             | 34             |
| Annen finansinntekt                           | 2           |                |                |
| Verdiøkning                                   |             |                |                |
| markedsbaserte omløpsmidler                   | 2           | 236 608        | 193 271        |
| <b>Sum finansinntekter</b>                    |             | <b>236 664</b> | <b>193 305</b> |
| Annen finanskostnad                           | 2           |                |                |
| <b>Netto finans</b>                           |             | <b>236 664</b> | <b>193 305</b> |
| <b>Resultat før skattekostnad</b>             |             | <b>301 609</b> | <b>163 492</b> |
| Skattekostnad på resultat                     | 3           |                |                |
| <b>Årsresultat</b>                            | 3           | <b>301 609</b> | <b>163 492</b> |
| <b>Årsresultat etter minoritetsinteresser</b> |             | <b>301 609</b> | <b>163 492</b> |
| <b>Totalresultat</b>                          |             | <b>301 609</b> | <b>163 492</b> |
| <b>Overføringer og disponeringer</b>          |             |                |                |
| Ordinært utbytte                              | 4           |                | 75 000         |
| Tilleggsutbytte                               | 4           | 50 000         | 230 000        |
| Avsatt til annen egenkapital                  | 4           | 251 609        | -141 508       |
| <b>Sum overføringer og disponeringer</b>      |             | <b>301 609</b> | <b>163 492</b> |



Organisasjonsnr: 988 613 967  
EM HOLDING KRISTIANSAND AS

## BALANSE

| Beløp i: NOK                                       | Note | 2024             | 2023             |
|--|------|------------------|------------------|
| <b>BALANSE - EIENDELER</b>                         |      |                  |                  |
| <b>Anleggsmidler</b>                               |      |                  |                  |
| <b>Immaterielle eiendeler</b>                      |      |                  |                  |
| Utsatt skattefordel                                | 3    |                  |                  |
| <b>Sum anleggsmidler</b>                           |      | <b>0</b>         | <b>0</b>         |
| <b>Omløpsmidler</b>                                |      |                  |                  |
| <b>Varer</b>                                       |      |                  |                  |
| <b>Investeringer</b>                               |      |                  |                  |
| Markedsbaserte aksjer                              | 2    | 1 216 511        | 1 169 902        |
| Markedsbaserte obligasjoner                        | 2    |                  |                  |
| Andre markedsbaserte<br>finansielle instrumenter   | 2    |                  |                  |
| <b>Sum investeringer</b>                           |      | <b>1 216 511</b> | <b>1 169 902</b> |
| <b>Bankinnskudd, kontanter<br/>og lignende</b>     |      |                  |                  |
| Bankinnskudd, kontanter o.<br>l.                   |      | 120 450          | 90 771           |
| <b>Sum bankinnskudd,<br/>kontanter og lignende</b> |      | <b>120 450</b>   | <b>90 771</b>    |
| <b>Sum omløpsmidler</b>                            |      | <b>1 336 960</b> | <b>1 260 673</b> |
| <b>SUM EIENDELER</b>                               |      | <b>1 336 960</b> | <b>1 260 673</b> |
| <b>BALANSE - EGENKAPITAL OG<br/>GJELD</b>          |      |                  |                  |
| <b>Egenkapital</b>                                 |      |                  |                  |
| <b>Innskutt egenkapital</b>                        |      |                  |                  |
| Aksjekapital                                       | 4, 5 | 100 000          | 100 000          |
| <b>Sum innskutt egenkapital</b>                    |      | <b>100 000</b>   | <b>100 000</b>   |
| <b>Opptjent egenkapital</b>                        |      |                  |                  |
| Annen egenkapital                                  | 4    | 1 232 786        | 981 177          |
| <b>Sum opptjent egenkapital</b>                    |      | <b>1 232 786</b> | <b>981 177</b>   |
| <b>Sum egenkapital</b>                             |      | <b>1 332 786</b> | <b>1 081 177</b> |
| <b>Gjeld</b>                                       |      |                  |                  |
| <b>Langsiktig gjeld</b>                            |      |                  |                  |
| Utsatt skatt                                       | 3    |                  |                  |
| <b>Annen langsiktig gjeld</b>                      |      |                  |                  |
| <b>Sum langsiktig gjeld</b>                        |      | <b>0</b>         | <b>0</b>         |



|                                 |   |                  |                  |
|---------------------------------|---|------------------|------------------|
| <b>Kortsiktig gjeld</b>         |   |                  |                  |
| Betalbar skatt                  | 3 |                  |                  |
| Utbytte                         | 4 |                  | 75 000           |
| Annen kortsiktig gjeld          |   | 4 174            | 104 496          |
| <b>Sum kortsiktig gjeld</b>     |   | <b>4 174</b>     | <b>179 496</b>   |
| <b>Sum gjeld</b>                |   | <b>4 174</b>     | <b>179 496</b>   |
| <b>SUM EGENKAPITAL OG GJELD</b> |   | <b>1 336 960</b> | <b>1 260 673</b> |



Organisasjonsnr: 988 613 967  
EM HOLDING KRISTIANSAND AS

NOTEOPPLYSNINGER - SELSKAP - alle poster oppgitt i hele tall

## Note

Antall årsverk i regnskapsåret  
0.00

| <u>Sum</u>                      | <u>Beløp</u>                                   |
|---------------------------------|--|
| <u>Balanseført verdi 31.12.</u> | <u>Varige driftsmidler Immaterielle eiend.</u> |

## Konsernregnskap

Morselskapet sitt navn

Forretningskontor for morselskapet

## Begrunnelse for at datterselskap er utelatt fra konsolideringen

| <u>Samlet beløp - tilknyttet selskap</u> | <u>Årets</u> | <u>Fjorårets</u> |
|--|--------------|------------------|
|--|--------------|------------------|


|   |              |                  |
|---|--------------|------------------|
| <u>Samlet beløp - foretak i samme konsern</u> | <u>Årets</u> | <u>Fjorårets</u> |
|---|--------------|------------------|

|   |              |                  |
|---|--------------|------------------|
| <u>Samlet beløp - foretak i samme konsern</u> | <u>Årets</u> | <u>Fjorårets</u> |
|---|--------------|------------------|

|   |              |                  |
|---|--------------|------------------|
| <u>Samlet beløp - felles kontrollert virksomhet</u> | <u>Årets</u> | <u>Fjorårets</u> |
|---|--------------|------------------|

| <u>Pantstillelse</u> | <u>Beløp</u> |
|----------------------|--------------|
|----------------------|--------------|

|                                  |               |                  |                         |
|----------------------------------|---------------|------------------|-------------------------|
| <u>Beholdning av egne aksjer</u> | <u>Antall</u> | <u>Pålydende</u> | <u>Andel av aksjek.</u> |
|----------------------------------|---------------|------------------|-------------------------|



# Årsregnskap 2024

## EM Holding Kristiansand AS

Resultatregnskap  
Balanse  
Noter til regnskapet

Org.nr.: 988 613 967

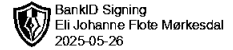


| <b>Resultatregnskap</b>                   |             |                |                |
|---|-------------|----------------|----------------|
| <b>EM Holding Kristiansand AS</b>         |             |                |                |
| <b>Driftsinntekter og driftskostnader</b> | <b>Note</b> | <b>2024</b>    | <b>2023</b>    |
| Annen driftskostnad                       |             | -64 945        | 29 813         |
| <b>Sum driftskostnader</b>                |             | <b>-64 945</b> | <b>29 813</b>  |
| <b>Driftsresultat</b>                     |             | <b>64 945</b>  | <b>-29 813</b> |
| <b>Finansinntekter og finanskostnader</b> |             |                |                |
| Annen renteinntekt                        |             | 56             | 34             |
| Verdiøkning markedsbaserte omløpsmidler   | 2           | 236 608        | 193 271        |
| <b>Resultat av finansposter</b>           |             | <b>236 664</b> | <b>193 305</b> |
| <b>Resultat før skattekostnad</b>         |             | <b>301 609</b> | <b>163 492</b> |
| <b>Årsresultat</b>                        | <b>3</b>    | <b>301 609</b> | <b>163 492</b> |
| <b>Overføringer</b>                       |             |                |                |
| Avsatt til utbytte                        | 4           | 0              | 75 000         |
| Tilleggsutbytte                           | 4           | 50 000         | 230 000        |
| Avsatt til annen egenkapital              | 4           | 251 609        | -141 508       |
| <b>Sum overføringer</b>                   |             | <b>301 609</b> | <b>163 492</b> |



| <b>Balanse</b>                    |             |                  |                  |
|-----------------------------------|-------------|------------------|------------------|
| <b>EM Holding Kristiansand AS</b> |             |                  |                  |
| <b>Eiendeler</b>                  | <b>Note</b> | <b>2024</b>      | <b>2023</b>      |
| <b>Investeringer</b>              |             |                  |                  |
| Markedsbaserte aksjer             | 2           | 1 216 511        | 1 169 902        |
| <b>Sum investeringer</b>          |             | <b>1 216 511</b> | <b>1 169 902</b> |
| Bankinnskudd, kontanter o.l.      |             | 120 450          | 90 771           |
| <b>Sum omløpsmidler</b>           |             | <b>1 336 960</b> | <b>1 260 673</b> |
| <b>Sum eiendeler</b>              |             | <b>1 336 960</b> | <b>1 260 673</b> |





## **Regnskapsprinsipper**


Årsregnskapet er satt opp i samsvar med regnskapsloven og NRS 8 - God regnskapsskikk for små foretak.

### **Skatt**

Skattekostnaden i resultatregnskapet omfatter både periodens betalbare skatt og endring i utsatt skatt. Utsatt skatt er beregnet med 22 % på grunnlag av de midlertidige forskjeller som eksisterer mellom regnskapsmessige og skattemessige verdier, samt ligningsmessig underskudd til fremføring ved utgangen av regnskapsåret. Skatteøkende og skattereduserende midlertidige forskjeller som reverserer eller kan reverseres i samme periode er utlignet og nettoført.

### **Klassifisering og vurdering av omløpsmidler**

Omløpsmidler og kortsiktig gjeld omfatter normalt poster som forfaller til betaling innen ett år etter balansedagen, samt poster som knytter seg til varekretsløpet. Omløpsmidler vurderes til laveste verdi av anskaffelseskost og virkelig verdi.



### Note 1 Antall årsverk

Selskapet har ikke hatt noen årsverk sysselsatt i regnskapsåret.

### Note 2 Markedsbaserte verdipapirer

|                         | Balansført<br>verdi | Markeds<br>verdi |
|-------------------------|---------------------|------------------|
| <b>Omløpsmidler</b>     |                     |                  |
| Nordea Kombinasjonsfond | 1 216 511           | 1 216 511        |
| <b>Sum</b>              | <b>1 216 511</b>    | <b>1 216 511</b> |
| <b>Sum verdipapirer</b> | <b>1 216 511</b>    | <b>1 216 511</b> |

### Note 3 Skatt

|  |                |                |                |
|--|----------------|----------------|----------------|
| <b>Årets skattegrunnlag</b>                    | <b>2024</b>    | <b>2023</b>    |                |
| Sum skattekostnad                              | 0              | 0              |                |
| <b>Beregning av årets skattegrunnlag:</b>      | <b>2024</b>    | <b>2023</b>    |                |
| Ordinært resultat før skattekostnad            | 301 609        | 163 492        |                |
| Permanente forskjeller                         | -336 608       | -193 271       |                |
| <b>Årets skattegrunnlag</b>                    | <b>-34 999</b> | <b>-29 779</b> |                |
| <b>Betalbar skatt i balansen:</b>              | <b>2024</b>    | <b>2023</b>    |                |
| Sum betalbar skatt i balansen                  | 0              | 0              |                |
| <b>Oversikt over midlertidige forskjeller:</b> | <b>2024</b>    | <b>2023</b>    | <b>Endring</b> |
| Sum  | 0              | 0              | 0              |
| Akkumulert fremførbart underskudd              | -1 496 718     | -1 461 718     | 34 999         |
| Inngår ikke i beregningen av utsatt skatt      | 1 496 718      | 1 461 718      | -34 999        |
| <b>Sum</b>                                     | <b>0</b>       | <b>0</b>       | <b>0</b>       |
| <b>Utsatt skattefordel (22 %)</b>              | <b>0</b>       | <b>0</b>       | <b>0</b>       |

I henhold til God regnskapsskikk for små foretak balanseføres ikke utsatt skattefordel.



## Note 4 Egenkapital

|                      | Aksjekapital   | Annen egenkapital | Sum egenkapital  |
|----------------------|----------------|-------------------|------------------|
| Pr. 31.12.2023       | 100 000        | 981 177           | 1 081 177        |
| Tilleggsutbytte      | 0              | -50 000           | -50 000          |
| Årets resultat       | 0              | 301 609           | 301 609          |
| <b>Pr 31.12.2024</b> | <b>100 000</b> | <b>1 232 786</b>  | <b>1 332 786</b> |

## Note 5 Aksjonærer

Aksjekapitalen i EM Holding Kristiansand AS pr. 31.12.2024 består av:

|                 | Antall     | Pålydende | Bokført        |
|-----------------|------------|-----------|----------------|
| Ordinære aksjer | 100        | 1 000,0   | 100 000        |
| <b>Sum</b>      | <b>100</b> |           | <b>100 000</b> |

## Eierstruktur

|                             | Sum        | Eierandel     | Stemmeandel   |
|-----------------------------|------------|---------------|---------------|
| Eli Johanne Flote Mørkesdal | 100        | 100,00        | 100,00        |
| <b>Totalt antall aksjer</b> | <b>100</b> | <b>100,00</b> | <b>100,00</b> |