



ÅRSREGNSKAPET FOR REGNSKAPSÅRET 2023 - GENERELL INFORMASJON

Enheten

Organisasjonsnummer: 993 819 220
Organisasjonsform: Aksjeselskap
Foretaksnavn: SELEKTIV MARKEDSFØRING AS
Forretningsadresse: Myra
4985 VEGÅRSHEI

Regnskapsår

Årsregnskapets periode: 01.01.2023 - 31.12.2023

Konsern

Morselskap i konsern: Nei

Regnskapsregler

Regler for små foretak benyttet: Ja
Benyttet ved utarbeidelsen av årsregnskapet til selskapet: Regnskapslovens alminnelige regler

Årsregnskapet fastsatt av kompetent organ

Bekreftet av representant for selskapet: Helge Guttorm Hallingby
Dato for fastsettelse av årsregnskapet: 14.05.2024

Grunnlag for avgivelse

År 2023: Årsregnskapet er elektronisk innlevert
År 2022: Tall er hentet fra elektronisk innlevert årsregnskap fra 2023

Det er ikke krav til at årsregnskapet m.v. som sendes til Regnskapsregisteret er undertegnet. Kontrollen på at dette er utført ligger hos revisor/enhetens øverste organ. Sikkerheten ivaretas ved at innsender har rolle/rettighet for innsending av årsregnskapet via Altinn, og ved at det bekreftes at årsregnskapet er fastsatt av kompetent organ.

Brønnøysundregistrene, 09.02.2025



Resultatregnskap

Beløp i: NOK	Note	2023	2022
RESULTATREGNSKAP			
Inntekter			
Salgsinntekt		147 500	151 200
Sum inntekter		147 500	151 200
Kostnader			
Varekostnad		106 126	100 211
Lønnskostnad	1, 2		
Annen driftskostnad		6 429	3 913
Sum kostnader		112 555	104 124
Driftsresultat		34 945	47 076
Finansinntekter og finanskostnader			
Annen renteinntekt		59 581	25 605
Sum finansinntekter		59 581	25 605
Annen rentekostnad		177	
Sum finanskostnader		177	
Netto finans		59 404	25 605
Ordinært resultat før skattekostnad		94 349	72 680
Skattekostnad på resultat	3	20 796	14 810
Ordinært resultat etter skattekostnad		73 553	57 871
Årsresultat		73 553	57 870
Årsresultat etter minoritetsinteresser		73 553	57 871
Totalresultat		73 553	57 871
Overføringer og disponeringer			
Avsatt til annen egenkapital		73 553	57 870
Sum overføringer og disponeringer		73 553	57 870



Balanse

Beløp i: NOK	Note	2023	2022
BALANSE - EIENDELER			
Anleggsmidler			
Immaterielle eiendeler			
Utsatt skattefordel	3		
Finansielle anleggsmidler			
Lån til foretak i samme konsern	4		
Andre langsiktige fordringer	2		
Sum anleggsmidler		0	0
Omløpsmidler			
Varer			
Fordringer			
Kundefordringer	4		
Andre kortsiktige fordringer	4	787	4 724
Sum fordringer	4	787	4 724
Bankinnskudd, kontanter og lignende			
Bankinnskudd, kontanter o.l.		1 740 399	1 654 873
Sum bankinnskudd, kontanter og lignende		1 740 399	1 654 873
Sum omløpsmidler		1 741 186	1 659 597
SUM EIENDELER		1 741 186	1 659 597
BALANSE - EGENKAPITAL OG GJELD			
Egenkapital			
Innskutt egenkapital			
Aksjekapital	5	100 000	100 000
Beholdning av egne aksjer	5		
Sum innskutt egenkapital		100 000	100 000



Balanse

Beløp i: NOK	Note	2023	2022
Opptjent egenkapital			
Annen egenkapital		212 840	139 287
Sum opptjent egenkapital		212 840	139 287
Sum egenkapital		312 840	239 287
Gjeld			
Langsiktig gjeld			
Utsatt skatt	3		
Annen langsiktig gjeld			
Gjeld til kredittinstitusjoner	4		
Langsiktig konserngjeld	4		
Sum langsiktig gjeld		0	0
Kortsiktig gjeld			
Leverandørgjeld	4		
Betalbar skatt	3	20 796	14 810
Kortsiktig konserngjeld		1 400 000	1 400 000
Annen kortsiktig gjeld	4	7 550	5 500
Sum kortsiktig gjeld	4	1 428 346	1 420 310
Sum gjeld		1 428 346	1 420 310
SUM EGENKAPITAL OG GJELD		1 741 186	1 659 597



Brønnøysundregistrene

ÅRSREGNSKAP FOR REGNSKAPSÅRET 2023 - GENERELL INFORMASJON

Journalnummer: 2024 416364

Enheten

Organisasjonsnummer: 993 819 220
Organisasjonsform: Aksjeselskap
Foretaksnavn: SELEKTIV MARKEDSFØRING AS
Forretningsadresse: Myra
4985 VEGÅRSHEI

Regnskapsår

Årsregnskapets periode: 01.01.2023 - 31.12.2023

Konsern

Morselskap i konsern: Nei

Regnskapsregler

Regler for små foretak benyttet: Ja
Benyttet ved utarbeidelsen av
årsregnskapet til selskapet: Regnskapslovens alminnelige regler

Årsregnskapet fastsatt av kompetent organ

Bekreftet av representant for selskapet: Helge Guttorm Hallingby
Dato for fastsettelse av årsregnskapet: 14.05.2024

Revisjon

Selskapet har besluttet at årsregnskapet
ikke skal revideres: Ja
Årsregnskapet er utarbeidet av ekstern
autorisert regnskapsfører: Ja
Ekstern autorisert regnskapsfører har i
løpet av regnskapsåret bistått ved den
løpende regnskapsføringen eller utført
andre tjenester for selskapet enn å
utarbeide årsregnskapet: Ja

Grunnlag for avgivelse

År 2023: Årsregnskap er elektronisk innlevert.
År 2022: Tall er hentet fra elektronisk innlevert årsregnskap fra 2023.

Det er ikke krav til at årsregnskapet m.v. som sendes til Regnskapsregisteret er undertegnet. Kontrollen på at dette er utført ligger hos revisor/enhetens øverste organ. Sikkerheten ivaretas ved at innsender har rolle/rettighet for innsending av årsregnskapet via Altinn, og ved at det bekreftes at årsregnskapet er fastsatt av kompetent organ.

Brønnøysundregistrene, 18.05.2024

Brønnøysundregistrene
Postadresse: Postboks 900, 8910 Brønnøysund
Telefon: 75 00 75 00
E-post: firmapost@brreg.no Internett: www.brreg.no
Organisasjonsnummer: 974 760 673



Organisasjonsnr: 993 819 220
SELEKTIV MARKEDSFØRING AS

RESULTATREGNSKAP

Beløp i: NOK	Note	2023	2022
RESULTATREGNSKAP			
Inntekter			
Salgsinntekt		147 500	151 200
Sum inntekter		147 500	151 200
Kostnader			
Varekostnad		106 126	100 211
Lønnskostnad	1, 2		
Annen driftskostnad		6 429	3 913
Sum kostnader		112 555	104 124
Driftsresultat		34 945	47 076
Finansinntekter og finanskostnader			
Annen renteinntekt		59 581	25 605
Sum finansinntekter		59 581	25 605
Annen rentekostnad		177	
Sum finanskostnader		177	
Netto finans		59 404	25 605
Ordinært resultat før skattekostnad			
Skattekostnad på resultat	3	20 796	14 810
Ordinært resultat etter skattekostnad		73 553	57 871
Årsresultat		73 553	57 870
Årsresultat etter minoritetsinteresser		73 553	57 871
Totalresultat		73 553	57 871
Overføringer og disponeringer			
Avsatt til annen egenkapital		73 553	57 870
Sum overføringer og disponeringer		73 553	57 870



Organisasjonsnr: 993 819 220
SELEKTIV MARKEDSFØRING AS

BALANSE

Beløp i: NOK	Note	2023	2022
BALANSE - EIENDELER			
Anleggsmidler			
Immaterielle eiendeler			
Utsatt skattefordel	3		
Finansielle anleggsmidler			
Lån til foretak i samme konsern	4		
Andre langsiktige fordringer	2		
Sum anleggsmidler		0	0
Omløpsmidler			
Varer			
Fordringer			
Kundefordringer	4		
Andre kortsiktige fordringer	4	787	4 724
Sum fordringer	4	787	4 724
Bankinnskudd, kontanter og lignende			
Bankinnskudd, kontanter o. l.		1 740 399	1 654 873
Sum bankinnskudd, kontanter og lignende		1 740 399	1 654 873
Sum omløpsmidler		1 741 186	1 659 597
SUM EIENDELER		1 741 186	1 659 597
BALANSE - EGENKAPITAL OG GJELD			
Egenkapital			
Innskutt egenkapital			
Aksjekapital	5	100 000	100 000
Beholdning av egne aksjer	5		
Sum innskutt egenkapital		100 000	100 000
Opptjent egenkapital			
Annen egenkapital		212 840	139 287
Sum opptjent egenkapital		212 840	139 287
Sum egenkapital		312 840	239 287



Gjeld			
Langsiktig gjeld			
Utsatt skatt	3		
Annen langsiktig gjeld			
Gjeld til			
kredittinstitusjoner	4		
Langsiktig konserngjeld	4		
Sum langsiktig gjeld		0	0
Kortsiktig gjeld			
Leverandørgjeld	4		
Betalbar skatt	3	20 796	14 810
Kortsiktig konserngjeld		1 400 000	1 400 000
Annen kortsiktig gjeld	4	7 550	5 500
Sum kortsiktig gjeld	4	1 428 346	1 420 310
Sum gjeld		1 428 346	1 420 310
SUM EGENKAPITAL OG GJELD		1 741 186	1 659 597



Organisasjonsnr: 993 819 220
SELEKTIV MARKEDSFØRING AS

NOTEOPPLYSNINGER - SELSKAP - alle poster oppgitt i hele tall

Note

Antall årsverk i regnskapsåret
0.00

Sum Beløp

Balanseført verdi 31.12. Varige driftsmidler Immaterielle eiend.

Konsernregnskap

Morselskapet sitt navn

Forretningskontor for morselskapet

Begrunnelse for at datterselskap er utelatt fra konsolideringen

Samlet beløp - tilknyttet selskap Årets Fjorårets

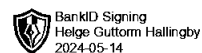
Samlet beløp - foretak i samme konsern Årets Fjorårets

Samlet beløp - foretak i samme konsern Årets Fjorårets

Samlet beløp - felles kontrollert virksomhet Årets Fjorårets

Pantstillelse Beløp

Beholdning av egne aksjer Antall Pålydende Andel av aksjek.



Årsregnskap 2023

Selektiv Markedsføring AS

Resultatregnskap
Balanse
Noter til regnskapet

Org.nr.: 993 819 220



RESULTATREGNSKAP

SELEKTIV MARKEDSFØRING AS

DRIFTSINNEKTER OG DRIFTSKOSTNADER	Note	2023	2022
Salgsinntekt		147 500	151 200
Sum driftsinntekter		147 500	151 200
Varekostnad		106 126	100 211
Annen driftskostnad		6 429	3 913
Sum driftskostnader		112 555	104 124
Driftsresultat		34 945	47 076
FINANSINNEKTER OG FINANSKOSTNADER			
Annen renteinntekt		59 581	25 605
Annen rentekostnad		177	0
Resultat av finansposter		59 404	25 605
Resultat før skattekostnad		94 349	72 680
Skattekostnad på resultat	3	20 796	14 810
Årsresultat		73 553	57 870
OVERFØRINGER			
Avsatt til annen egenkapital		73 553	57 870
Sum overføringer		73 553	57 870



BALANSE

SELEKTIV MARKEDSFØRING AS

EIENDELER	Note	2023	2022
OMLØPSMIDLER			
FORDRINGER			
Andre kortsiktige fordringer	4	787	4 724
Sum fordringer	4	787	4 724
INVESTERINGER			
Bankinnskudd, kontanter o.l.		1 740 399	1 654 873
Sum omløpsmidler		1 741 186	1 659 597
Sum eiendeler		1 741 186	1 659 597




BALANSE

SELEKTIV MARKEDSFØRING AS

EGENKAPITAL OG GJELD	Note	2023	2022
EGENKAPITAL			
INNSKUTT EGENKAPITAL			
Aksjekapital	5	100 000	100 000
Sum innskutt egenkapital		100 000	100 000
OPPTJENT EGENKAPITAL			
Annen egenkapital		212 840	139 287
Sum opptjent egenkapital		212 840	139 287
Sum egenkapital		312 840	239 287
GJELD			
KORTSIKTIG GJELD			
Betalbar skatt	3	20 796	14 810
Konserngjeld		1 400 000	1 400 000
Annen kortsiktig gjeld	4	7 550	5 500
Sum kortsiktig gjeld	4	1 428 346	1 420 310
Sum gjeld		1 428 346	1 420 310
Sum egenkapital og gjeld		1 741 186	1 659 597

Vegårshei, 14.05.2024
Styret i Selektiv Markedsføring AS

Helge Guttorm Hallingby
styreleder/daglig leder



Regnskapsprinsipper

Årsregnskapet er satt opp i samsvar med regnskapsloven og NRS 8 - God regnskapsskikk for små foretak.

DRIFTSINNTEKTER

Inntektsføring ved salg av varer skjer på leveringstidspunktet. Tjenester inntektsføres etter hvert som de leveres.

SKATT

Skattekostnaden i resultatregnskapet omfatter både periodens betalbare skatt og endring i utsatt skatt. Utsatt skatt er beregnet med 22 % på grunnlag av de midlertidige forskjeller som eksisterer mellom regnskapsmessige og skattemessige verdier, samt ligningsmessig underskudd til fremføring ved utgangen av regnskapsåret. Skatteøkende og skattereduserende midlertidige forskjeller som reverserer eller kan reverseres i samme periode er utlignet og nettoført.

KLASSIFISERING OG VURDERING AV OMLØPSMIDLER

Omløpsmidler og kortsiktig gjeld omfatter normalt poster som forfaller til betaling innen ett år etter balansedagen, samt poster som knytter seg til varekretsløpet. Omløpsmidler vurderes til laveste verdi av anskaffelseskost og virkelig verdi.

FORDRINGER

Kundefordringer og andre fordringer oppføres til pålydende etter fradrag for avsetning til forventet tap. Avsetning til tap gjøres på grunnlag av en individuell vurdering av de enkelte fordringene.

Note 1 Lønnskostnader

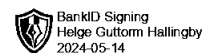
Selektiv Markedsføring AS har ikke hatt lønns- eller personalkostnader i 2023 og det foreligger heller ingen slike forpliktelser.

Note 2 Lån og sikkerhetsstillelse til medlemmer av styrende organer

Selskapet har ikke gitt lån eller sikkerhetsstillelse til ledende personer, aksjeeiere med videre.

Note 3 Skatt

Årets skattekostnad	2023	2022
Resultatført skatt på ordinært resultat:		
Betalbar skatt	20 796	14 810
Endring i utsatt skattefordel	0	0
Skattekostnad ordinært resultat	20 796	14 810
Skattepliktig inntekt:		
Resultat før skatt	94 349	72 680
Permanente forskjeller	177	0
Anvendelse av fremførbart underskudd	0	-5 362
Skattepliktig inntekt	94 526	67 318
Betalbar skatt i balansen:		
Betalbar skatt på årets resultat	20 796	14 810
Sum betalbar skatt i balansen	20 796	14 810



Skatteeffekten av midlertidige forskjeller som har gitt opphav til utsatt skatt og utsatte skattefordeler, spesifisert på typer av midlertidige forskjeller

	2023	2022	Endring
Utsatt skatt (22 %)	0	0	0

Note 4 Mellomværende med selskap i samme konsern

Gjeld	2023	2022
Konserngjeld til mor Camah Invest AS	1 400 000	1 400 000
Sum	1 400 000	1 400 000

Note 5 Aksjonærer

AKSJEKAPITALEN I SELEKTIV MARKEDSFØRING AS PR. 31.12 BESTÅR AV:

	Antall	Pålydende	Bokført
Ordinære aksjer	100	1 000,0	100 000
Sum	100		100 000

EIERSTRUKTUR

De største aksjonærene i % pr. 31.12 var:

	Ordinære	Eierandel	Stemmeandel
Camah Invest AS	100	100,0	100,0