



## ÅRSREGNSKAPET FOR REGNSKAPSÅRET 2022 - GENERELL INFORMASJON

### Enheten

Organisasjonsnummer: 991 738 150  
Organisasjonsform: Aksjeselskap  
Foretaksnavn: NJØS FRUKT- OG BÆRSENER AS  
Forretningsadresse: Njøsavegen 5  
6863 LEIKANGER

### Regnskapsår

Årsregnskapets periode: 01.01.2022 - 31.12.2022

### Konsern

Morselskap i konsern: Ja  
Konsernregnskap lagt ved: Nei

### Regnskapsregler

Regler for små foretak benyttet: Ja  
Benyttet ved utarbeidelsen av årsregnskapet til selskapet: Regnskapslovens alminnelige regler

### Årsregnskapet fastsatt av kompetent organ

Bekreftet av representant for selskapet: Stein Harald Hjeltnes  
Dato for fastsettelse av årsregnskapet: 22.03.2023

### Grunnlag for avgivelse

År 2022: Årsregnskapet er elektronisk innlevert  
År 2021: Tall er hentet fra elektronisk innlevert årsregnskap fra 2022

*Det er ikke krav til at årsregnskapet m.v. som sendes til Regnskapsregisteret er undertegnet. Kontrollen på at dette er utført ligger hos revisor/enhetens øverste organ. Sikkerheten ivaretas ved at innsender har rolle/rettighet for innsending av årsregnskapet via Altinn, og ved at det bekreftes at årsregnskapet er fastsatt av kompetent organ.*

Brønnøysundregistrene, 07.06.2024



## Resultatregnskap

Beløp i: NOK	Note	2022	2021
<b>RESULTATREKNESKAP</b>			
<b>Inntekter</b>			
Salsinntekt		12 006 147	12 326 056
Andre inntekter		2 351 325	2 617 630
Tilskot	1		
<b>Sum inntekter</b>		<b>14 357 472</b>	<b>14 943 686</b>
<b>Kostnader</b>			
Varekostnad		3 480 359	6 322 575
Lønnskostnad	2	7 803 972	5 431 017
Avskrivning	3	368 222	263 450
Annan driftskostnad	2	2 490 434	2 163 233
<b>Sum kostnader</b>		<b>14 142 986</b>	<b>14 180 275</b>
<b>Driftsresultat</b>		<b>214 486</b>	<b>763 411</b>
<b>Finansinntekter og finanskostnader</b>			
Anna renteinntekt		2 216	152
Anna finansinntekt		19 625	16 682
<b>Sum finansinntekter</b>		<b>21 841</b>	<b>16 834</b>
Annan rentekostnad		2 000	2 000
<b>Sum finanskostnader</b>		<b>2 000</b>	<b>2 000</b>
<b>Netto finans</b>		<b>19 841</b>	<b>14 834</b>
<b>Ordinært resultat før skattekostnad</b>		<b>234 327</b>	<b>778 245</b>
Skattekostnad på resultat	4	-29 216	72 539
<b>Ordinært resultat etter skattekostnad</b>		<b>263 543</b>	<b>705 706</b>
<b>Årsresultat</b>		<b>263 543</b>	<b>705 706</b>
<b>Årsresultat etter minoritetsinteresser</b>		<b>263 543</b>	<b>705 706</b>
<b>Totalresultat</b>		<b>263 543</b>	<b>705 706</b>



## Resultatregnskap

<b>Beløp i: NOK</b>	<b>Note</b>	<b>2022</b>	<b>2021</b>
<b>Overføringer og disponeringar</b>			
Konsernbidrag			106 107
Avsett til annan eigenkapital		263 543	599 599
<b>Sum overføringer og disponeringar</b>		<b>263 543</b>	<b>705 706</b>



## Balanse

Beløp i: NOK	Note	2022	2021
<b>BALANSE - EIGEDELAR</b>			
<b>Anleggsmiddel</b>			
<b>Immaterielle egedelar</b>			
Konsesjonar, patentar o.l		20 825	
Utsett skattefordel	4	17 829	
<b>Sum immaterielle egedelar</b>		<b>38 654</b>	
<b>Varige driftsmiddel</b>			
Tomter, bygningar og annan fast eigedom	3		
Frukttrær	3		
Skip, riggar, fly og liknande	3		
Driftslausøyre, inventar, verktøy, kontormaskinar og liknande	3	1 136 085	1 376 705
<b>Sum varige driftsmiddel</b>	3	<b>1 136 085</b>	<b>1 376 705</b>
<b>Finansielle anleggsmiddel</b>			
Investeringar i anna føretak i same konsern	5	60 000	60 000
Investeringar i aksjar og partar		5 000	5 000
<b>Sum finansielle anleggsmiddel</b>		<b>65 000</b>	<b>65 000</b>
<b>Sum anleggsmiddel</b>		<b>1 239 739</b>	<b>1 441 705</b>
<b>Omløpsmiddel</b>			
<b>Varer</b>			
<b>Krav</b>			
Kundekrav		411 765	1 633 654
Andre kortsiktige krav		1 648 945	1 430 831
<b>Sum krav</b>		<b>2 060 710</b>	<b>3 064 485</b>
<b>Bankinnskot, kontantar og liknande</b>			
Bankinnskot, kontantar og liknande	6	2 941 182	1 413 636
<b>Sum bankinnskot, kontantar og liknande</b>		<b>2 941 182</b>	<b>1 413 636</b>
<b>Sum omløpsmiddel</b>		<b>5 001 893</b>	<b>4 478 121</b>
<b>SUM EIGEDELAR</b>		<b>6 241 632</b>	<b>5 919 826</b>



### Balanse

Beløp i: NOK	Note	2022	2021
<b>BALANSE - EIGENKAPITAL OG GJELD</b>			
<b>Eigenkapital</b>			
<b>Innskoten egenkapital</b>			
Aksjekapital	7	450 000	450 000
Behaldning av egne aksjar	7		
Overkurs		7 500	7 500
<b>Sum innskoten egenkapital</b>		<b>457 500</b>	<b>457 500</b>
<b>Opptent egenkapital</b>			
Annan egenkapital	8	2 584 011	2 320 468
<b>Sum opptent egenkapital</b>		<b>2 584 011</b>	<b>2 320 468</b>
<b>Sum egenkapital</b>		<b>3 041 511</b>	<b>2 777 968</b>
<b>Gjeld</b>			
<b>Langsiktig gjeld</b>			
Utsett skatt	4		11 387
<b>Sum avsetjingar for plikter</b>			<b>11 387</b>
<b>Anna langsiktig gjeld</b>			
Konvertible lån	9		
Obligasjonslån	9		
Gjeld til kredittinstitusjonar	9		
Øvrig langsiktig gjeld	9		
<b>Sum langsiktig gjeld</b>		<b>0</b>	<b>11 387</b>
<b>Kortsiktig gjeld</b>			
Leverandørgjeld		1 235 828	1 791 202
Betalbar skatt	4		31 225
Skyldige offentlege avgifter		649 055	385 294
Anna kortsiktig gjeld		1 315 238	922 751
<b>Sum kortsiktig gjeld</b>		<b>3 200 121</b>	<b>3 130 471</b>
<b>Sum gjeld</b>		<b>3 200 121</b>	<b>3 141 858</b>



## Balanse

<b>Beløp i: NOK</b>	<b>Note</b>	<b>2022</b>	<b>2021</b>
<b>SUM EIGENKAPITAL OG GJELD</b>		<b>6 241 632</b>	<b>5 919 826</b>
<b>POSTAR UTANOM BALANSEN</b>			
Garantistillingar	9		
Pantstellingar	9		



Brønnøysundregistrene

ÅRSREGNSKAP FOR REGNSKAPSÅRET 2022 - GENERELL INFORMASJON

Journalnummer: 2023 353559

**Enheten**

Organisasjonsnummer: 991 738 150  
Organisasjonsform: Aksjeselskap  
Foretaksnavn: NJØS FRUKT- OG BÆRSENTER AS  
Forretningsadresse: Njøsavegen 5  
6863 LEIKANGER

**Regnskapsår**

Årsregnskapets periode: 01.01.2022 - 31.12.2022

**Konsern**

Morselskap i konsern: Ja  
Konsernregnskap lagt ved: Nei

**Regnskapsregler**

Regler for små foretak benyttet: Ja  
Benyttet ved utarbeidelsen av  
årsregnskapet til selskapet: Regnskapslovens alminnelige regler

**Årsregnskapet fastsatt av kompetent organ**

Bekreftet av representant for selskapet: Stein Harald Hjeltnes  
Dato for fastsettelse av årsregnskapet: 22.03.2023

**Grunnlag for avgivelse**

År 2022: Årsregnskap er elektronisk innlevert.  
År 2021: Tall er hentet fra elektronisk innlevert årsregnskap fra 2022.

*Det er ikke krav til at årsregnskapet m.v. som sendes til Regnskapsregisteret er undertegnet. Kontrollen på at dette er utført ligger hos revisor/enhetens øverste organ. Sikkerheten ivaretas ved at innsender har rolle/rettighet for innsending av årsregnskapet via Altinn, og ved at det bekreftes at årsregnskapet er fastsatt av kompetent organ.*

Brønnøysundregistrene, 17.04.2023



Organisasjonsnr: 991 738 150  
NJØS FRUKT- OG BÆRSENTER AS

## RESULTATREGNSKAP

<b>Beløp i: NOK</b>	<b>Note</b>	<b>2022</b>	<b>2021</b>
<b>RESULTATREKNESKAP</b>			
<b>Inntekter</b>			
Salsinntekt		12 006 147	12 326 056
Andre inntekter		2 351 325	2 617 630
Tilskot	1		
<b>Sum inntekter</b>		<b>14 357 472</b>	<b>14 943 686</b>
<b>Kostnader</b>			
Varekostnad		3 480 359	6 322 575
Lønskostnad	2	7 803 972	5 431 017
Avskrivning	3	368 222	263 450
Annan driftskostnad	2	2 490 434	2 163 233
<b>Sum kostnader</b>		<b>14 142 986</b>	<b>14 180 275</b>
<b>Driftsresultat</b>		<b>214 486</b>	<b>763 411</b>
<b>Finansinntekter og finanskostnader</b>			
Anna renteinntekt		2 216	152
Anna finansinntekt		19 625	16 682
<b>Sum finansinntekter</b>		<b>21 841</b>	<b>16 834</b>
Annan rentekostnad		2 000	2 000
<b>Sum finanskostnader</b>		<b>2 000</b>	<b>2 000</b>
<b>Netto finans</b>		<b>19 841</b>	<b>14 834</b>
<b>Ordinært resultat før skattekostnad</b>			
Skattekostnad på resultat	4	-29 216	72 539
<b>Ordinært resultat etter skattekostnad</b>		<b>263 543</b>	<b>705 706</b>
<b>Årsresultat</b>		<b>263 543</b>	<b>705 706</b>
<b>Årsresultat etter minoritetsinteresser</b>		<b>263 543</b>	<b>705 706</b>
<b>Totalresultat</b>		<b>263 543</b>	<b>705 706</b>
<b>Overføringer og disponeringar</b>			
Konsernbidrag			106 107
Avsett til annan egenkapital		263 543	599 599
<b>Sum overføringer og disponeringar</b>		<b>263 543</b>	<b>705 706</b>



Organisasjonsnr: 991 738 150  
NJØS FRUKT- OG BÆRSENER AS

## BALANSE

Beløp i: NOK	Note	2022	2021
<b>BALANSE - EIGEDELAR</b>			
<b>Anleggsmiddel</b>			
<b>Immaterielle egedelar</b>			
Konsesjonar, patentar o.l		20 825	
Utsett skattefordel	4	17 829	
<b>Sum immaterielle egedelar</b>		<b>38 654</b>	
<b>Varige driftsmiddel</b>			
Tomter, bygningar og annan fast eigedom	3		
Frukttrær	3		
Skip, riggar, fly og liknande	3		
Driftslausøyre, inventar, verktøy, kontormaskinar og liknande	3	1 136 085	1 376 705
<b>Sum varige driftsmiddel</b>	<b>3</b>	<b>1 136 085</b>	<b>1 376 705</b>
<b>Finansielle anleggsmiddel</b>			
Investeringar i anna føretak i same konsern	5	60 000	60 000
Investeringar i aksjar og partar		5 000	5 000
<b>Sum finansielle anleggsmiddel</b>		<b>65 000</b>	<b>65 000</b>
<b>Sum anleggsmiddel</b>		<b>1 239 739</b>	<b>1 441 705</b>
<b>Omløpsmiddel</b>			
<b>Varer</b>			
<b>Krav</b>			
Kundekrav		411 765	1 633 654
Andre kortsiktige krav		1 648 945	1 430 831
<b>Sum krav</b>		<b>2 060 710</b>	<b>3 064 485</b>
<b>Bankinnskot, kontantar og liknande</b>			
Bankinnskot, kontantar og liknande	6	2 941 182	1 413 636
<b>Sum bankinnskot, kontantar og liknande</b>		<b>2 941 182</b>	<b>1 413 636</b>
<b>Sum omløpsmiddel</b>		<b>5 001 893</b>	<b>4 478 121</b>
<b>SUM EIGEDELAR</b>		<b>6 241 632</b>	<b>5 919 826</b>
<b>BALANSE - EIGENKAPITAL OG GJELD</b>			



<b>Eigenkapital</b>			
<b>Innskoten eigenkapital</b>			
Aksjekapital	7	450 000	450 000
Behaldning av egne aksjar	7		
Overkurs		7 500	7 500
<b>Sum innskoten eigenkapital</b>		<b>457 500</b>	<b>457 500</b>
<b>Opptent eigenkapital</b>			
Annan eigenkapital	8	2 584 011	2 320 468
<b>Sum opptent eigenkapital</b>		<b>2 584 011</b>	<b>2 320 468</b>
<b>Sum eigenkapital</b>		<b>3 041 511</b>	<b>2 777 968</b>
<b>Gjeld</b>			
<b>Langsiktig gjeld</b>			
Utsett skatt	4		11 387
<b>Sum avsetjingar for plikter</b>			<b>11 387</b>
<b>Anna langsiktig gjeld</b>			
Konvertible lån	9		
Obligasjonslån	9		
Gjeld til			
kredittinstitusjonar	9		
Øvrig langsiktig gjeld	9		
<b>Sum langsiktig gjeld</b>		<b>0</b>	<b>11 387</b>
<b>Kortsiktig gjeld</b>			
Leverandørgjeld		1 235 828	1 791 202
Betalbar skatt	4		31 225
Skyldige offentlege			
avgifter		649 055	385 294
Anna kortsiktig gjeld		1 315 238	922 751
<b>Sum kortsiktig gjeld</b>		<b>3 200 121</b>	<b>3 130 471</b>
<b>Sum gjeld</b>		<b>3 200 121</b>	<b>3 141 858</b>
<b>SUM EIGENKAPITAL OG GJELD</b>		<b>6 241 632</b>	<b>5 919 826</b>
<b>POSTAR UTANOM BALANSEN</b>			
Garantistillingar	9		
Pantstillingar	9		



Organisasjonsnr: 991 738 150  
NJØS FRUKT- OG BÆRSENER AS

NOTEOPPLYSNINGER - SELSKAP - alle poster oppgitt i hele tall

## Note

Tal på årsverk i regnskapsåret  
9.00

Sum Beløp

Balanseført verdi 31.12. Varige driftsmiddel Immaterielle eigned.

## Konsernregnskap

Morselskapet sitt navn

Forretningskontor for morselskapet

Grunn til at dotterselskap ikke er tatt med i konsolideringa

Samla beløp - tilknytt selskap Årets Fjorårets

Samla beløp - føretak i samme konsern Årets Fjorårets

Samla beløp - føretak i samme konsern Årets Fjorårets

Samla beløp - felles kontrollert verksemd Årets Fjorårets

Pantstillingar Beløp

Behaldning av egne aksjar Tal på aksjar Pålydande Andel av aksjek.



# Deloitte.

Deloitte AS  
Gravensteinsgata 19  
Postboks 206  
NO-6852 Sogndal  
Norway

Tel: +47 57 67 65 70  
www.deloitte.no

Til generalforsamlinga i Njøs Frukt - og Bærsenter AS

MELDING FRÅ UAVHENGIG REVISOR

## Konklusjon

Vi har revidert årsrekneskapen for Njøs Frukt - og Bærsenter AS som er samansett av balanse per 31. desember 2022, resultatrekneskap for rekneskapsåret avslutta per denne datoen og notar til årsrekneskapen, medrekna eit samandrag av viktige rekneskapsprinsipp.

Etter vår meining

- oppfyller årsrekneskapen gjeldande lovkrav, og
- gjev årsrekneskapen eit rettvise bilete av selskapet si finansielle stilling per 31. desember 2022, og av resultatata for rekneskapsåret avslutta per denne datoen, i samsvar med rekneskapslova sine reglar og god rekneskapsskikk i Noreg.

## Grunnlag for konklusjonen

Vi har gjennomført revisjonen i samsvar med International Standards on Auditing (ISA-ane). Våre oppgåver og plikter etter desse standardane er beskrivne under overskrifta *Revisor sine oppgåver og plikter ved revisjon av årsrekneskapen*. Vi er uavhengige av selskapet i samsvar med krava i relevante lover og forskrifter i Noreg og International Code of Ethics for Professional Accountants (medrekna dei internasjonale sjølvstendestandardane) utferda av International Ethics Standards Board for Accountants (IESBA-reglane), og har oppfylt dei andre etiske pliktene våre i samsvar med desse krava. Innhenta revisjonsbevis er etter vår oppfatning tilstrekkeleg og formålstenleg som grunnlag for vår konklusjon.

## Ytterlegare informasjon

Styret og dagleg leiar (leiinga) er ansvarlege for ytterlegare informasjon som er publisert saman med årsrekneskapen. Ytterlegare informasjon omfattar informasjon i årsrapporten bortsett frå årsrekneskapen og den tilhøyrande revisjonsmeldinga. Vår fråsegn om revisjonen av årsrekneskapen dekkjer ikkje ytterlegare informasjon.

I samband med revisjonen av årsrekneskapen er det oppgåva vår å lese ytterlegare informasjon. Formålet er å vurdere om det er vesentleg inkonsistens mellom den ytterlegare informasjon og årsrekneskapen og den kunnskap vi har opparbeidd under revisjonen, eller om ytterlegare informasjon inneheld vesentleg feilinformasjon. Vi er pålagde å rapportere om ytterlegare informasjonen inneheld vesentleg feilinformasjon. Vi har ikkje noko å rapportere i så måte.

## Leiinga sitt ansvar for årsrekneskapen

Leiinga er ansvarleg for å utarbeide årsrekneskapen og for at han gir eit rettvise bilete i samsvar med rekneskapslova sine reglar og god rekneskapsskikk i Noreg. Leiinga er også ansvarleg for naudsynt intern kontroll for å kunne utarbeide ein årsrekneskap som ikkje inneheld vesentleg feilinformasjon, verken som følgje av misleg framferd eller feil som ikkje er tilsikta.

Ved utarbeidinga av årsrekneskapen må leiinga ta standpunkt til selskapet si evne til å halde fram med drifta og opplyse om tilhøve av betydning for dette. Føresetnaden om at drifta kan halde fram, skal leggjast til grunn for årsrekneskapen så lenge det ikkje er sannsynleg at verksemda vil bli avvikla.

Deloitte refers to one or more of Deloitte Touche Tohmatsu Limited ("DTTL"), its global network of member firms, and their related entities (collectively, the "Deloitte organization"). DTTL (also referred to as "Deloitte Global") and each of its member firms and related entities are legally separate and independent entities, which cannot obligate or bind each other in respect of third parties. DTTL and each DTTL member firm and related entity is liable only for its own acts and omissions, and not those of each other. DTTL does not provide services to clients. Please see [www.deloitte.no](http://www.deloitte.no) to learn more.

© Deloitte AS

Registrert i Foretaksregisteret Medlemmer av Den norske Revisorforening  
Organisasjonsnummer. 980 211 282



## Deloitte.

side 2  
Melding frå uavhengig revisor -  
Njøs Frukt - og Børsenter AS

### *Revisor sine oppgaver og plikter ved revisjon av årsrekneskapen*

Vårt mål er å oppnå tryggande sikkerheit for at årsrekneskapen totalt sett ikkje inneheld vesentleg feilinformasjon, verken som følgje av misleg framferd eller feil som ikkje er tilsikta, og å gi ei revisjonsmelding som inneheld konklusjonen vår. Tryggande sikkerheit er ein høg grad av tryggleik, men ingen garanti for at ein revisjon utført i samsvar med ISA-ane, alltid vil avdekke vesentleg feilinformasjon som eksisterer. Feilinformasjon kan oppstå som følgje av misleg framferd eller feil som ikkje er tilsikta. Feilinformasjon er å anse som vesentleg dersom han, åleine eller samla, innanfor rimelege grenser kan forventast å påverke dei økonomiske avgjerslene som brukarane tar på grunnlag av årsrekneskapen.

Som del av ein revisjon i samsvar med ISA-ane, utøver vi profesjonelt skjønn og viser profesjonell skepsis gjennom heile revisjonen. I tillegg:

- identifiserer og anslår vi risikoen for vesentleg feilinformasjon i årsrekneskapen, enten det skuldast misleg framferd eller feil som ikkje er tilsikta. Vi utformar og gjennomfører revisjonshandlingar for å handtere slike risikoar, og hentar inn revisjonsbevis som er tilstrekkeleg og formålstenleg som grunnlag for konklusjonen vår. Risikoen for at vesentleg feilinformasjon som følgje av misleg framferd ikkje blir avdekket, er høgare enn for feilinformasjon som skuldast feil som ikkje er tilsikta, sidan misleg framferd kan innebære samarbeid, forfalsking, bevisste utelatingar, urette framstillingar, eller brot på interne kontrollrutinar.
- opparbeider vi oss ei forståing av intern kontroll som er relevant for revisjonen, for å utforme revisjonshandlingar som er formålstenlege etter tilhøva, men ikkje for å gi uttrykk for ei meining om effektiviteten av selskapet sin interne kontroll.
- evaluerer vi om rekneskapsprinsippa som er brukte, er formålstenlege, og vurderer om rekneskapsestimata og tilhøyrande noteopplysningar som er utarbeidde av leiinga, er rimelege.
- konkluderer vi på om leiinga si bruk av framleis drift-føresetnaden er formålstenleg og, basert på innhenta revisjonsbevis, om det er vesentleg uvisse knytt til hendingar eller tilhøve som kan skape tvil av betydning om selskapet si evne til å halde fram med drifta. Dersom vi konkluderer med at det eksisterer vesentleg uvisse, krevjes det at vi i revisjonsmeldinga gjer merksam på tilleggsopplysningane i årsrekneskapen, eller, dersom slike tilleggsopplysningar ikkje er tilstrekkelege, at vi modifierer konklusjonen vår. Konklusjonane våre er basert på revisjonsbevis innhenta fram til datoen for revisjonsmeldinga. Etterfølgjande hendingar eller tilhøve kan likevel føre til at selskapet ikkje kan halde fram drifta.
- evaluerer vi den totale presentasjonen, strukturen og innhaldet i årsrekneskapen, og tilleggsopplysningane, og om årsrekneskapen representerer dei underliggjande transaksjonane og hendingane på ein måte som gir eit rettvise bilete.

Vi kommuniserer med styret mellom anna om det planlagde innhendet i revisjonen, tidspunkt for revisjonsarbeidet, og eventuelle vesentlege funn i revisjonen, irekna vesentlege svakheiter i den interne kontrollen som vi avdekker gjennom revisjonen.

Sogndal, 22. mars 2023  
Deloitte AS

Anne Britt Hjelmseter  
statsautorisert revisor



# Årsrekneskap 2022

## Njøs frukt- og bærsepter AS

Resultatrekneskap  
Balanse  
Notar til rekneskapen

Org.nr.: 991 738 150



## Resultatregneskap

Njøs frukt- og bærsenter AS

Driftsinntekter og driftskostnader	Note	2022	2021
Salsinntekt		12 006 147	12 326 056
Andre inntekter		2 351 325	2 617 630
<b>Sum driftsinntekter</b>		<b>14 357 472</b>	<b>14 943 686</b>
Varekostnad		3 480 359	6 322 575
Lønskostnad	2	7 803 972	5 431 017
Avskrivning	3	368 222	263 450
Annan driftskostnad	2	2 490 434	2 163 233
<b>Sum driftskostnader</b>		<b>14 142 986</b>	<b>14 180 275</b>
<b>Driftsresultat</b>		<b>214 486</b>	<b>763 411</b>
<b>Finansinntekter og finanskostnader</b>			
Anna renteinntekt		2 216	152
Anna finansinntekt		19 625	16 682
Annan rentekostnad		2 000	2 000
<b>Resultat av finansposter</b>		<b>19 841</b>	<b>14 834</b>
Resultat før skattekostnad		234 327	778 245
Skattekostnad på resultat	4	-29 216	72 539
<b>Resultat</b>		<b>263 543</b>	<b>705 706</b>
<b>Årsresultat</b>		<b>263 543</b>	<b>705 706</b>
<b>Overføring</b>			
Avsett konsernbidrag		0	106 107
Avsett til annen egenkapital		263 543	599 599
<b>Sum overføringer</b>		<b>263 543</b>	<b>705 706</b>



## Balanse

Njøs frukt- og bærseier AS

Eigedelar	Note	2022	2021
<b>Anleggsmiddel</b>			
Konsesjonar, patentar o.l		20 825	0
Utsett skattefordel	4	17 829	0
<b>Sum immaterielle eigedelar</b>		<b>38 654</b>	<b>0</b>
Driftslausøyre, inventar, verkøy, kontormaskinar og liknande	3	1 136 085	1 376 705
<b>Sum varige driftsmiddel</b>	<b>3</b>	<b>1 136 085</b>	<b>1 376 705</b>
Investeringar i anna føretak i same konsern	5	60 000	60 000
Investeringar i aksjar og partar		5 000	5 000
<b>Sum finansielle anleggsmiddel</b>		<b>65 000</b>	<b>65 000</b>
<b>Sum anleggsmiddel</b>		<b>1 239 739</b>	<b>1 441 705</b>
<b>Omløpsmiddel</b>			
<b>Krav</b>			
Kundekrav		411 765	1 633 654
Andre kortsiktige krav		1 648 945	1 430 831
<b>Sum krav</b>		<b>2 060 710</b>	<b>3 064 485</b>
Bankinnskott, kontantar og liknande	6	2 941 182	1 413 636
<b>Sum omløpsmiddel</b>		<b>5 001 893</b>	<b>4 478 121</b>
<b>Sum eigedelar</b>		<b>6 241 632</b>	<b>5 919 826</b>



## Balanse Njøs Eigedom AS

Eigenkapital og gjeld	Note	2022	2021
<b>Eigenkapital</b>			
<b>Innskoten eigenkapital</b>			
Aksjekapital	4, 6	3 865 000	3 865 000
Overkurs	4	2 682 128	2 715 000
<b>Sum Innskoten eigenkapital</b>		<b>6 547 128</b>	<b>6 580 000</b>
<b>Opptent eigenkapital</b>			
Annan eigenkapital	4	0	11 872
<b>Sum opptent eigenkapital</b>		<b>0</b>	<b>11 872</b>
<b>Sum eigenkapital</b>		<b>6 547 128</b>	<b>6 591 872</b>
<b>Gjeld</b>			
Utsett skatt	3	0	3 348
<b>Kortsiktig gjeld</b>			
Leverandørgjeld		81 809	479 044
Skyldige offentlige avgifter		3 741	0
Anna kortsiktig gjeld		2 836 496	2 836 496
<b>Sum kortsiktig gjeld</b>		<b>2 922 046</b>	<b>3 315 540</b>
<b>Sum gjeld</b>		<b>2 922 046</b>	<b>3 318 888</b>
<b>Sum eigenkapital og gjeld</b>		<b>9 469 174</b>	<b>9 910 760</b>

Leikanger, 22.03.2023  
Styret i Njøs Eigedom AS

Stein Harald Hjeltnes  
styremedlem/dagleg leiar

Randi Smelien  
styroleiar

Jan Audun Larsen  
styremedlem

Ellen-Margrethe Hovland  
styremedlem


Harald Blaaflat Mundal  
styremedlem


Trude Risnes  
styremedlem

Ole Runar Lyslo  
styremedlem

 BankID Signing  
Jan Audun Larsen  
2023-03-24


 BankID Signing  
Trude Risnes  
2023-03-24

 BankID Signing  
Stein Harald Hjeltnes  
2023-03-22

 BankID Signing  
Ole Runar Lyslo  
2023-03-22

 BankID Signing  
Randi Smelien  
2023-03-22

 BankID Signing  
Harald Blaaflat Mundal  
2023-03-22

 BankID Signing  
Ellen-Margrethe Hovland  
2023-03-23



## Rekneskapsprinsipp

Årsrekneskapen er sett opp i samsvar med rekneskapslova av 1998 og god rekneskapskikk for små føretak i Norge.

### Inntekter

Ved varesalg rekneskapsførast inntekta når den er opptent, altså når både risiko og kontroll i hovudsak er overført til kunden. Dette vil normalt vere tilfellet når vara er levert til kunden. Inntektene rekneskapsførast med verdien av vederlaget på transaksjonstidspunktet.

Ved tenestesalg rekneskapsførast inntekta når den er opptent, altså når krav på vederlaget oppstår. Dette skjer når tenesta ytast, i takt med at arbeidet utførast. Inntektene rekneskapsførast med verdien av vederlaget på transaksjonstidspunktet.

Offentlege tilskot resultatførast i takt med opptening, dvs i samsvar med framdriften i prosjektet som midlane er øyremerka til.

### Hovudregel for vurdering og klassifisering av eigendelar og gjeld

Eigendelar bestemt til varig eige eller bruk er klassifisert som anleggsmidlar. Andre eigendelar er klassifisert som omløpsmidlar. Fordringar som skal tilbakebetalast innan eitt år er klassifisert som omløpsmidlar. Ved klassifisering og langsiktig gjeld er analoge kriteria lagt til grunn. Anleggsmidlar blir vurdert til anskaffelseskost, men blir nedskrive til verkeleg verdi når verdifallet forventast ikkje å vera forbigående. Anleggsmidlar med avgrensa økonomisk levetid blir avskrive planmessig. Omløpsmidlar vurderast til lågaste av anskaffelseskost og verkeleg verdi. Kortsiktig gjeld blir balanseført til nominelt motteke beløp på etableringstidspunkt.

### Investering i aksjar

Investeringar i aksjar vurderast etter kostmetoden. Investeringane blir nedskrive til verkeleg verdi dersom verdifallet ikkje er forbigående og det må ansjåast som nødvendig etter god rekneskapskikk. Motteke utbytte og evt. konsernbidrag er inntektsført som anna finansinntekt.

### Varige driftsmidlar

Varige driftsmidlar blir avskrive over forventa økonomisk levetid. Avskrivningane er som hovudregel fordelt lineært over antatt økonomisk levetid.

### Fordringar

Kundefordringar og andre fordringar blir oppført til pålydande etter frådrag for avsetning til forventa tap. Avsetning til tap blir gjort på grunnlag av ein individuell vurdering av dei enkelte fordringane. I tillegg blir det for øvrige kundefordringar ein uspesifisert avsetning for å dekkja antatt tap.

### Bankinnskott, kontantar og liknande

Bankinnskott, kontantar o.l. inkluderar kontantar, bankinnskott og andre betalingsmidlar med forfallsdato som er kortare enn tre månader frå anskaffing.

### Skatt

Skattekostnaden i resultatet omfattar både periodens betalbare skatt og endring i utsatt skatt. Utsatt skatt er berekna med 22 % på grunnlag av dei midlertidige forskjellar som eksisterer mellom rekneskapsmessige og skattemessige verdiar, samt likningsmessig underskot til framføring ved utgangen av rekneskapsåret.

## Note 1 Offentleg tilskot

Njøs frukt- og bærsenter AS er i 2022 løyvd NOK 2 329 542 i tilskot frå blant anna Vestland Fylkeskommune, Innovasjon Norge, Regionalit Forkningsfond Vest, Norges Forskningsråd, Landbruksdirektoratet med fleire til utviklingsprosjekt for frukt og bær.

I 2021 fekk Njøs frukt- og bærsenter AS NOK 2 607 880 i tilskot.

I 2022 er det inntektsført tilskot til forskings- og utviklingsprosjekt via SkatteFUNN-ordninga på NOK 379 766. Heile beløpet er ført som reduksjon av bokførte lønns- og driftskostnader ved prosjektet. I 2021 fekk selskapet NOK 417 120 i tilskot.



## Note 2 Lønskostnader og ytingar, godtgjeringar til dagleg leiar, styret og revisor

	2022	2021
Lønskostnader		
Lønningar	6 638 808	4 887 770
Styregodtgjersle	70 800	69 000
Arbeidsgjevaravgift	766 183	553 236
Pensjonskostnader	429 858	172 904
Andre ytingar	-101 677	-251 893
<b>Sum</b>	<b>7 803 972</b>	<b>5 431 017</b>

Selskapet har i 2022 sysselsett 11 årsverk.

### Pensjonsforpliktingar

Selskapet er pliktig til å ha tenestepensjonsordning etter lov om obligatorisk tjenestepensjon. Pensjonsordningane til selskapet tilfredsstiller krava i denne lova.

Det er ikkje gjeve lån eller stilt sikkerheit til fordel for dagleg leiar, tilsette, styremedlemmar eller andre nærstående.

## Note 3 Anleggsmiddel

	Maskiner og anlegg	Driftsløsøre, inventar ol.	Biler
Innkjøpskostnad pr. 01.01.22	606 453	1 479 377	63 390
+ Tilgang kjøpte driftsmiddel	105 715	21 888	
<b>= Innkjøpskostnad 31.12.22</b>	<b>712 168</b>	<b>1 501 265</b>	<b>63 390</b>
Akkumulerte avskrivningar 31.12.22	249 957	871 880	18 900
+ Akkumulerte nedskrivningar 31.12.22			
= Av- og nedskrivningar pr. 31.12.22	249 957	871 880	18 900
<b>= Bokført verdi 31.12.22</b>	<b>462 211</b>	<b>629 385</b>	<b>44 490</b>
Ordinære avskrivningar dette året	120 457	241 465	6 300
Økonomisk levetid	3-10 år	3-10 år	10 år
Avskrivningsplan	Saldo	Saldo	Saldo

	Frukttrær	Nettside	Sum
Innkjøpskostnad pr. 01.01.22	104 784		2 254 004
+ Tilgang kjøpte driftsmiddel		20 825	148 428
<b>= Innkjøpskostnad 31.12.22</b>	<b>104 784</b>	<b>20 825</b>	<b>2 402 431</b>
Akkumulerte avskrivningar 31.12.22			1 140 737
+ Akkumulerte nedskrivningar 31.12.22	104 784		104 784
= Av- og nedskrivningar pr. 31.12.22	104 784		1 245 521
<b>= Bokført verdi 31.12.22</b>	<b>0</b>	<b>20 825</b>	<b>1 156 910</b>
Ordinære avskrivningar dette året			368 222
Økonomisk levetid		3 År	
Avskrivningsplan		Lineær	



## Note 4 Skatt

<b>Skattekostnad dette året</b>	<b>2022</b>	<b>2021</b>
Resultatført skatt på ordinært resultat:		
Skatt som skal betalast	0	61 152
Endring i utsett skatt	-29 216	11 387
<b>Skattekostnad ordinært resultat</b>	<b>-29 216</b>	<b>72 539</b>
Skattepliktig inntekt:		
Resultat før skatt	234 327	778 245
Permanente skilnader	-367 127	-400 990
Endring i mellombelse skilnader	76 084	-79 748
Avgjeve konserntilskott	0	-136 034
Bruk av underskott for framføring	0	-19 543
<b>Skattepliktig inntekt</b>	<b>-56 717</b>	<b>141 931</b>
Skatt i balansen som skal betalast:		
Skatt på resultatet dette året som skal betalast	0	61 152
Skatt på avgjeve konserntilskott som skal betalast	0	-29 927
<b>Sum skatt i balansen som skal betalast</b>	<b>0</b>	<b>31 225</b>

Skatteeffekten av mellombelse skilnader og underskott til framføring som har gjeve opphav til utsett skatt og utsette skattefordelar, spesifisert på typar av mellombelse skilnader

	<b>2022</b>	<b>2021</b>	<b>Endring</b>
Varige driftsmiddel	-24 326	51 758	76 084
<b>Sum</b>	<b>-24 326</b>	<b>51 758</b>	<b>76 084</b>
Akkumulert underskott som kan framførast	-56 717	0	56 717
<b>Grunnlag for utsett skattefordel / skatt</b>	<b>-81 043</b>	<b>51 758</b>	<b>132 800</b>
<b>Utsett skattefordel / skatt (22 %)</b>	<b>-17 829</b>	<b>11 387</b>	<b>29 216</b>

## Note 5 Investering i dotterselskap

	<b>Kontor- kommune</b>	<b>Eigarandel</b>	<b>Kostpris</b>	<b>Balanseført verdi</b>
<b>Dotterselskap</b>				
Njøs Eigedom AS	Sogndal	98,5%	60 000	60 000

Det er motteke offentlege midlar som var øyremerka til investeringa i dotterselskapet. Midlane er gått til reduksjon i kostpris på aksjane.

Selskapet er rekna som lite foretak og utarbeidar ikkje konsernregnskap iht rekneskapsloven § 3-2.



## Note 6 Bankinnskott

Midlar på skattetrekkskonto (bundne midlar) er kr 261 746.

## Note 7 Aksjonærar

Aksjekapitalen i Njøs frukt- og bærsepter AS pr. 31.12 er sett saman av:

	Antal	Pålydande	Bokført
Ordinære aksjar	45	10 000,0	450 000
<b>Sum</b>	<b>45</b>		<b>450 000</b>

### Eigarstruktur

Dei største aksjonærane i % pr. 31.12 var:

	Ordinære	Eigarandel	Stemmedel
Gartnerhallen SA	10	22,2	22,2
Graminor AS	10	22,2	22,2
Vestland Fylkeskommune	10	22,2	22,2
N.H. Lerum AS	5	11,1	11,1
Sogn Frukt og Grønt SA	4	8,9	8,9
Innvik Fruktlager SA	2	4,4	4,4
Gloppen Produsentlag SA	1	2,2	2,2
Luster Grønt AS	1	2,2	2,2
Sognabær AS	1	2,2	2,2
Vangsnes Grønt SA	1	2,2	2,2
<b>Totalt antal aksjar</b>	<b>45</b>	<b>100,0</b>	<b>100,0</b>

## Note 8 Eigenkapital

	Aksjekapital	Overkurs	Annan eigenkapital	Sum eigenkapital
Eigenkapital pr. 01.01.2022	450 000	7 500	2 320 468	2 777 968
Årets resultat			263 543	263 543
<b>Eigenkapital pr. 31.12.2022</b>	<b>450 000</b>	<b>7 500</b>	<b>2 584 011</b>	<b>3 041 511</b>

## Note 9 Pantstillingar og garantiar

	31.12.2022	31.12.2021
<b>Rekneskapsført verdi av pantsikra egedelar</b>		
Kundefordringar	411 765	1 602 544
<b>Sum</b>	<b>411 765</b>	<b>1 602 544</b>