



ÅRSREGNSKAPET FOR REGNSKAPSÅRET 2017 - GENERELL INFORMASJON

Enheten

Organisasjonsnummer: 912 044 408
Organisasjonsform: Aksjeselskap
Foretaksnavn: FISH VET GROUP NORGE AS
Forretningsadresse: Hoffsvveien 21-23
0275 OSLO

Regnskapsår

Årsregnskapets periode: 01.10.2016 - 30.09.2017

Konsern

Morselskap i konsern: Nei

Regnskapsregler

Regler for små foretak benyttet: Ja
Benyttet ved utarbeidelsen av årsregnskapet til selskapet: Regnskapslovens alminnelige regler

Årsregnskapet fastsatt av kompetent organ

Bekreftet av representant for selskapet: Jan Petter Berg
Dato for fastsettelse av årsregnskapet: 09.03.2018

Grunnlag for avgivelse

År 2017: Årsregnskapet er elektronisk innlevert
År 2016: Tall er hentet fra elektronisk innlevert årsregnskap fra 2017

Det er ikke krav til at årsregnskapet m.v. som sendes til Regnskapsregisteret er undertegnet. Kontrollen på at dette er utført ligger hos revisor/enhetens øverste organ. Sikkerheten ivaretas ved at innsender har rolle/rettighet for innsending av årsregnskapet via Altinn, og ved at det bekreftes at årsregnskapet er fastsatt av kompetent organ.

Brønnøysundregistrene, 06.05.2021



Resultatregnskap

Beløp i: NOK	Note	2017	2016
RESULTATREGNSKAP			
Inntekter			
Salgsinntekt		11 504 546	8 035 640
Annen driftsinntekt		36 270	3 000
Sum inntekter		11 540 816	8 038 640
Kostnader			
Varekostnad		1 287 263	888 088
Lønnskostnad	1	10 008 663	9 102 248
Avskrivning på varige driftsmidler og immaterielle eiendeler	3	1 844 059	1 910 201
Annen driftskostnad	1	5 547 417	6 523 996
Sum kostnader		18 687 402	18 424 532
Driftsresultat		-7 146 586	-10 385 892
Finansinntekter og finanskostnader			
Renteinntekt fra foretak i samme konsern			23 663
Annen renteinntekt		12 198	2 238
Annen finansinntekt		44 155	
Sum finansinntekter		56 353	25 902
Rentekostnad til foretak i samme konsern		917 656	851 773
Annen finanskostnad			41 352
Sum finanskostnader		917 656	893 124
Netto finans		-861 303	-867 223
Ordinært resultat før skattekostnad		-8 007 889	-11 253 114
Skattekostnad på ordinært resultat	2	-7 079 414	-3 207 935
Ordinært resultat etter skattekostnad		-928 475	-8 045 179
Årsresultat	7	-928 475	-8 045 179
Årsresultat etter minoritetsinteresser		-928 475	-8 045 179
Totalresultat		-928 475	-8 045 179



Resultatregnskap

Beløp i: NOK	Note	2017	2016
Overføringer og disponeringer			
Konsernbidrag		-22 418 143	-9 623 806
Udekket tap		21 489 668	1 578 627
Sum overføringer og disponeringer		-928 475	-8 045 179




Balanse

Beløp i: NOK	Note	2017	2016
BALANSE - EIENDELER			
Anleggsmidler			
Immaterielle eiendeler			
Konsesjoner, patenter, lisenser, varemerker og lignende rettigheter	3	6 500 233	5 036 954
Sum immaterielle eiendeler		6 500 233	5 036 954
Varige driftsmidler			
Maskiner og anlegg	3	4 778 892	5 760 556
Driftsløsøre, inventar, verktøy, kontormaskiner og lignende	3	99 800	150 743
Sum varige driftsmidler		4 878 693	5 911 299
Finansielle anleggsmidler			
Andre fordringer	4	1 053 845	1 042 672
Sum finansielle anleggsmidler		1 053 845	1 042 672
Sum anleggsmidler		12 432 770	11 990 925
Omløpsmidler			
Varer			
Sum varer		668 420	562 175
Fordringer			
Kundefordringer		1 309 221	1 660 282
Andre fordringer		1 711 984	998 988
Krav på innbetaling av selskapskapital	6	29 526 032	13 602 382
Sum fordringer		32 547 237	16 261 652
Bankinnskudd, kontanter og lignende			
Bankinnskudd, kontanter og lignende	4	1 433 685	2 124 665
Sum bankinnskudd, kontanter og lignende		1 433 685	2 124 665
Sum omløpsmidler		34 649 343	18 948 492
SUM EIENDELER		47 082 113	30 939 417




Balanse

Beløp i: NOK	Note	2017	2016
BALANSE - EGENKAPITAL OG GJELD			
Egenkapital			
Innskutt egenkapital			
Selskapskapital	5, 7	48 393 571	17 540 000
Beholdning av egne aksjer	5		
Sum innskutt egenkapital		48 393 571	17 540 000
Opptjent egenkapital			
Annen egenkapital			
Udekket tap	7	5 070 731	26 560 399
Sum opptjent egenkapital		-5 070 731	-26 560 399
Sum egenkapital	7	43 322 840	-9 020 399
Sum langsiktig gjeld		0	0
Kortsiktig gjeld			
Sertifikatlån	6	996 842	37 492 692
Leverandørgjeld		534 915	655 330
Skyldige offentlige avgifter		750 256	564 464
Annen kortsiktig gjeld		1 477 260	1 247 330
Sum kortsiktig gjeld		3 759 273	39 959 816
Sum gjeld		3 759 273	39 959 816
SUM EGENKAPITAL OG GJELD		47 082 113	30 939 417



Årsregnskap 2017
Fish Vet Group Norge AS

Resultatregnskap
Balanse
Noter til regnskapet



Org.nr.: 912 044 408



Fish Vet Group Norge AS

ÅRSBERETNING 2017

Virksomhetens art og hvor den drives

Fish Vet Group Norge AS (Selskapet) er en bedrift beliggende i Hoffsvveien 21-23, 0275 Oslo.

Virksomhetens forretningside og strategi er å være ledende innen diagnostikk av fiske sykdommer for fiskeoppdrettsnæringen i Norge.

De 12 månedene fra 01.10.2016 til 30.09.2017 er selskapets fjerde regnskapsår. Selskapet har et avvikende regnskapsår som følger det Engelske finansielle året.

Rettsvisende oversikt over utvikling og resultat

	2017	2016
Driftsinntekter	11 540 816	8 038 640
Driftsresultat	-7 146 586	-10 385 892
Årsresultat	-928 475	-8 045 179
Balansesum	47 082 113	30 939 417
Egenkapital	43 322 840	-9 020 399

Driftsinntektene i selskapet var på NOK 11 540 816 i år, en vesentlig økning fra fjoråret i takt med at Selskapet etablerer seg med tjenester til fiskehelse markedet i Norge. Årsresultatet ble NOK -928 475.

Styret har positive forventninger til 2018. Selskapet har kommet med nye tjenester til næringen som man tror vil gi en økning i antallet prøver som sendes inn til selskapet. I 2017 har vi ansatt ytterligere 2 patologer og vår histologitjeneste er meget anerkjent hos næringen. Akkreditering av PCR laboratoriet ble gjennomført i September 2017, dette er en bekreftelse på at vi innehar kompetansen og evnen til å utføre oppgaver i henhold til internasjonale gitte krav. Akkrediteringen var viktig å få på plass for å kunne levere tjenester på sykdommer som er listeførte, dette er ett marked som vi tidligere ikke har hatt tilgang til.

Driftsmarginen er ventet å øke i 2018. Salgsinntekter øker og behovet for ytterligere investeringer er lav. Styret mener det fortsatt vil være behov for tilførsel av kapital i 2018 da selskapet ennå ikke har inntektsstrøm som kan dekke driftskostnadene og planlagte investeringer i 2018. Det er imidlertid ventet at selskapet vil gå i overskudd innen tre år.

Selskapet utstedte den 12. september 2017 23 328 871 ordinære aksjer med en verdi på NOK 1 per aksje til selskapets nærmeste morselskap, FVG Limited, i bytte mot avdrag på et lån til FVG Limited med likeverd. På samme måte utstedte selskapet Benchmark Holdings plc 7 524 700 ordinære aksjer på NOK 1 per aksje i Selskapet etter frafall på et lån til samme selskap av samme verdi i året.



Som følge av utstedte ordinære aksjer og konsernbidrag fra Akvaforsk Genetics AS og Salmobreed AS i løpet av året økte selskapets egenkapital fra underskudd på NOK 9 020 399 pr. 30. september 2016 til et overskudd på NOK 43 322 840 på 30. september 2017. Styret mener at årsregnskapet gir et rettvisende bilde av selskapets resultat og balanseoppstilling per 30. September 2017.

Forsknings- og utviklingsaktiviteter

Selskapet hadde 7 forsknings- og utviklingsprosjekt i 2017. Prosjektene er støttet av SkatteFUNN. Fire av prosjektene avsluttes i 2017, mens to andre ble startet i 2017 og vil være til 2019.

Fortsatt drift

Årsregnskapet for 2017 er satt opp under forutsetning av fortsatt drift. Per 30. September 2017 er egenkapitalen positiv med kr 43 322 840.

Arbeidsmiljø

Sykefraværet i selskapet var på totalt 105 dager i 2017, noe som utgjorde 2,7 % av total arbeidstid. Styret anser dette som tilfredsstillende, men vil fortsette arbeidet med å redusere antall sykedager.

Det har ikke forekommet eller blitt rapportert alvorlige arbeidsuhell eller ulykker i løpet av året, som har resultert i stor materielle skader eller personskader.

Arbeidsmiljøet betraktes som godt, og det iverksettes løpende tiltak for forbedringer.

Likestilling

Selskapet har pr utgangen av året 17 ansatte, av disse er 11 kvinner (64%).

Selskapet har totalt tre ansatte i deltidsstillinger, hvorav en er kvinne. Selskapets policy er at arbeid av lik verdi skal gi likelønn.

Selskapet arbeider aktivt for likestilling innenfor virksomheten. Ved rekruttering, både internt og eksternt prioriteres personlige kvalifikasjoner fremfor kjønn.

Tiltak for å hindre diskriminering mv.

Bedriften arbeider aktivt for å fremme likestilling, sikre like muligheter og rettigheter og hindre diskriminering. Selskapet har også lyktes i å ansette folk i ulike aldre og nasjonaliteter.

Ytre miljø

Selskapets virksomhet er ikke regulert av konsesjoner eller pålegg. Bedriften forurenser ikke det ytre miljø.

Årsresultat og dekning av årsunderskudd

Etter styrets oppfatning gir fremlagt resultatregnskap og balanse med noter uttrykk for virksomhetens resultat for 2017 og økonomiske stilling ved årsskiftet.

Et konsern bidrag fra Akvaforsk Genetics AS og Salmobreed AS ble avgjort etter årets slutt, og har blitt inkludert i årsregnskapet.

Styret foreslår følgende dekning av årsunderskuddet, som er på NOK -928 475:

Fremført udekket tap	NOK -928 475
Totalt	NOK -928 475



Oslo, 09.03.2018



Mark Plampin
styrets leder



Malcolm Pye
styremedlem



Hamish Rodger
styremedlem



John Marshall
styremedlem



Jan Petter Berg
daglig leder




Øystein Evensen
styremedlem




Oslo, 09.03.2018


Mark Plampin
styrets leder


Malcolm Pye
styremedlem

Hamish Rodger
styremedlem


John Marshall
styremedlem

Jan Petter Berg
daglig leder

Øystein Evensen
styremedlem



RESULTATREGNSKAP

FISH VET GROUP NORGE AS

DRIFTSINNEKTER OG DRIFTSKOSTNADER	Note	2017	2016
Salgsinntekt		11 504 546	8 035 640
Annen driftsinntekt		36 270	3 000
Sum driftsinntekter		11 540 816	8 038 640
Varekostnad		1 287 263	888 088
Lønnskostnad	1	10 008 663	9 102 248
Avskrivning av driftsmidler og immaterielle eiendeler	3	1 844 059	1 910 201
Annen driftskostnad	1	5 547 417	6 523 996
Sum driftskostnader		18 687 402	18 424 532
Driftsresultat		-7 146 586	-10 385 892
FINANSINNEKTER OG FINANSKOSTNADER			
Renteinntekt fra foretak i samme konsern		0	23 663
Annen renteinntekt		12 198	2 238
Annen finansinntekt		44 155	0
Rentekostnad til foretak i samme konsern		917 656	851 773
Annen finanskostnad		0	41 352
Resultat av finansposter		-861 303	-867 223
Ordinært resultat før skattekostnad		-8 007 889	-11 253 114
Skattekostnad på ordinært resultat	2	-7 079 414	-3 207 935
Ordinært resultat		-928 475	-8 045 179
Årsresultat	7	-928 475	-8 045 179
OVERFØRINGER			
Mottatt konsernbidrag		22 418 143	9 623 806
Overført til udekket tap		-21 489 668	-1 578 627
Sum overføringer		-928 475	-8 045 179



BALANSE

FISH VET GROUP NORGE AS


EIENDELER	Note	30.09.2017	30.09.2016
ANLEGGSMIDLER			
IMMATERIELLE EIENDELER			
Konsesjoner, patenter o.l.	3	6 500 233	5 036 954
Sum immaterielle eiendeler		6 500 233	5 036 954
VARIGE DRIFTSMIDLER			
Maskiner og anlegg	3	4 778 892	5 760 556
Driftsløsøre, inventar o.a. utstyr	3	99 800	150 743
Sum varige driftsmidler		4 878 693	5 911 299
FINANSIELLE ANLEGGSMIDLER			
Andre langsiktige fordringer	4	1 053 845	1 042 672
Sum finansielle anleggsmidler		1 053 845	1 042 672
Sum anleggsmidler		12 432 770	11 990 925
OMLØPSMIDLER			
Lager av varer og annen beholdning		668 420	562 175
FORDRINGER			
Kundefordringer		1 309 221	1 660 282
Andre kortsiktige fordringer		1 711 984	998 988
Fordringer på konsernselskap	6	29 526 032	13 602 382
Sum fordringer		32 547 237	16 261 652
INVESTERINGER			
Bankinnskudd, kontanter o.l.	4	1 433 685	2 124 665
Sum omløpsmidler		34 649 343	18 948 492
Sum eiendeler		47 082 113	30 939 417





FISH VET GROUP NORGE AS			
	Note	30.09.2017	30.09.2016
EGENKAPITAL OG GJELD			
INNSKUTT EGENKAPITAL			
Aksjekapital	5, 7	48 393 571	17 540 000
Sum innskutt egenkapital		48 393 571	17 540 000
OPPTJENT EGENKAPITAL			
Udekket tap	7	-5 070 731	-26 560 399
Sum opptjent egenkapital		-5 070 731	-26 560 399
Sum egenkapital	7	43 322 840	-9 020 399
GJELD			
AVSETNING FOR FORPLIKTELSE			
ANNEN LANGSIKTIG GJELD			
KORTSIKTIG GJELD			
Kortsiktig gjeld til konsernselskap	6	996 842	37 492 692
Leverandørgjeld		534 915	655 330
Skyldig offentlige avgifter		750 256	564 464
Annen kortsiktig gjeld		1 477 260	1 247 330
Sum kortsiktig gjeld		3 759 273	39 959 816
Sum gjeld		3 759 273	39 959 816
Sum egenkapital og gjeld		17 002 113	30 932 117

Oslo
Styret i Fish Vet Group Norge AS


Mark James Plampin
styreleder


Hamish David Macleod Rodger
styremedlem


Malcolm David Foster Pye
styremedlem


John William Marshall
styremedlem


Øystein Evensen
styremedlem


Jan Petter Berg
daglig leder









FISH VET GROUP NORGE AS

EGENKAPITAL OG GJELD	Note	30.09.2017	30.09.2016
INNSKUTT EGENKAPITAL			
Aksjekapital	5, 7	48 393 571	17 540 000
Sum innskutt egenkapital		48 393 571	17 540 000
OPPTJENT EGENKAPITAL			
Udekket tap	7	-5 070 731	-26 560 399
Sum opptjent egenkapital		-5 070 731	-26 560 399
Sum egenkapital	7	43 322 840	-9 020 399
GJELD			
AVSETNING FOR FORPLIKTELSER			
ANNEN LANGSIKTIG GJELD			
KORTSIKTIG GJELD			
Kortsiktig gjeld til konsernselskap	6	996 842	37 492 692
Leverandørgjeld		534 915	655 330
Skyldig offentlige avgifter		750 256	564 464
Annen kortsiktig gjeld		1 477 260	1 247 330
Sum kortsiktig gjeld		3 759 273	39 959 816
Sum gjeld		3 759 273	39 959 816
Sum egenkapital og gjeld		47 082 113	30 939 417

Oslo

Styret i Fish Vet Group Norge AS


Mark James Plampin
styreleder
Hamish David Macleod Rodger
styremedlem
Malcolm David Foster Pye
styremedlem
John William Marshall
styremedlem
Øystein Evensen
styremedlem
Jan Petter Berg
daglig leder



NOTER FISH VET GROUP NORGE AS Regnskapsprinsipper

Årsregnskapet er satt opp i samsvar med regnskapsloven og god regnskapsskikk for små foretak.

Fordringer

Kundefordringer og andre fordringer er oppført i balansen til pålydende etter fradrag for avsetning til forventet tap. Avsetning til tap gjøres på grunnlag av individuelle vurderinger av de enkelte fordringene.

Klassifisering av balanseposter

Eiendeler bestemt til varig eie eller bruk er klassifisert som anleggsmidler. Eiendeler som er knyttet til varekretsløpet er klassifisert som omløpsmidler. Fordringer klassifiseres som omløpsmidler hvis de skal tilbakebetales i løpet av ett år. For gjeld er analoge kriterier lagt til grunn. Første års avdrag på langsiktige fordringer og langsiktige gjeld klassifiseres likevel ikke som omløpsmiddel og kortsiktig gjeld.

Varige driftsmidler

Varige driftsmidler balanseføres og avskrives lineært over driftsmidlenes forventede levetid dersom de har antatt levetid over 3 år og har en kostpris som overstiger kr 15.000. Vedlikehold av driftsmidler kostnadsføres løpende. Påkostninger eller forbedringer tillegges driftsmidlets kostpris og avskrives i takt med driftsmidlet. Skillet mellom vedlikehold og påkostning/forbedring regnes i forhold til driftsmidlets stand ved kjøp av driftsmidlet.

Immaterielle eiendeler

Utgifter til immaterielle eiendeler, herunder utgifter til forskning og utvikling, er balanseført i utstrekning kriteriene for balanseføring er oppfylt. Disse er aktivert i balansen per 30.09.2017.

Valuta

Pengeposter i utenlandsk valuta vurderes etter børskurs på valutaen etter kursnotering den siste dagen i året.

Salgsinntekter

Inntekter ved salg av varer og tjenester vurderes til virkelig verdi av vederlaget, nettopp etter fradrag for merverdiavgift, returer, rabatter og andre avslag. Inntektsføring ved salg av varer skjer på leveringstidspunktet. Tjenester inntektsføres etterhvert som de utføres.

Varebeholdninger

Varer er vurdert til laveste gjennomsnittlig anskaffelseskost og netto salgsverdi (laveste verdiprinsipp).

Skatt

Skattekostnaden i resultatregnskapet omfatter både periodens betalbare skatt og endring i utsatt skatt. Utsatt skatt er beregnet med 23% på grunnlag av de midlertidige forskjeller som eksisterer mellom regnskapsmessige og skattemessige verdier, samt eventuelt ligningsmessig underskudd til fremføring ved utgangen av regnskapsåret. Skatteøkende og skattereduserende midlertidige forskjeller som reverserer eller kan reversere i samme periode er utlignet og skattevirkningen er beregnet på nettogrunnlaget.

Netto utsatt skattefordel balanseføres ikke, i samsvar med unntaksreglene for små foretak.

Pensjoner

Selskapet har en kollektiv pensjonsordning (innskuddsordning) som tilfredsstiller kravene til obligatorisk tjenestepensjon.



Note 1 Lønnskostnader, antall ansatte, godtgjørelser, lån til ansatte m.m.

Lønnskostnader består av:

Lønnskostnader	2017	2016
Lønninger	8 107 924	7 145 266
Arbeidsgiveravgift	1 269 648	1 225 671
Pensjonskostnader	423 979	408 533
Andre ytelser	207 112	322 777
Sum	10 008 663	9 102 248

Gjennomsnittlig antall årsverk: 13 14

Seiskapet er pliktig til å ha tjenestepensjonsordning etter lov om obligatorisk tjenestepensjon, og har etablert innskuddsbasert pensjonsordning som tilfredsstiller kravene i loven.

Ytelser til ledende personer	Daglig leder
Lønn	1 031 988
Pensjonsutgifter	35 632
Annen godtgjørelse	25 973

Det er i regnskapsåret utbetalt kr 97 500 i bonus til daglig leder.

Det er ikke utbetalt lønn, godtgjørelse, pensjonsytelser eller andre ytelser til styremedlemmer.

Det er ikke gitt lån/sikkerhetsstillelse til daglig leder, styrets leder eller andre nærstående parter.

Kostnadsført godtgjørelse til revisor	2017	2016
Revisjon	96 464	130 202
Bistand andre attestasjonstjenester	99 972	0
Bistand andre tjenester	8 805	0
Bistand utarbeidelse regnskap og ligningspapirer	39 154	0
Sum godtgjørelse til revisor	244 395	130 202

Merverdiavgift er ikke inkludert i revisjonshonorar



Note 2 - Skatt

	2017	2016
Årets skattekostnad		
Betalbar skatt på årets resultat	0	0
Endring utsatt skatt /utsatt skattefordel	0	0
Skatt på mottatt konsernbidrag	-7 079 414	-3 207 935
Skattekostnad ordinært resultat	-7 079 414	-3 207 935

Skattepliktig inntekt fremkommer slik

Skattepliktig inntekt:		
Ordinært resultat før skattekostnad	-8 007 889	-11 253 114
Permanente forskjeller	-176 960	17 863
Endring midlertidig forskjeller	573 893	803 959
Skattepliktig inntekt før konsernbidrag:	-7 610 956	-10 431 292
Mottatt konsernbidrag	29 497 557	12 831 741
Anvendelse fremførbart underskudd	-21 886 601	-2 400 449
Grunnlag betalbar skatt	0	0
Betalbar skatt på årets resultat	0	0

Spesifikasjon av grunnlag for utsatt skatt

	2017	2016	Endring
Forskjeller som utlignes:			
Anleggsmidler	-460 933	112 960	573 893
Utestående fordringer	0	0	0
Netto midlertidlige forskjeller	-460 933	112 960	573 893
Akkumulert fremførbart underskudd	-4 345 073	-26 231 674	21 886 601
Grunnlag for beregning av utsatt skatt/skattefordel	-4 806 006	-26 118 714	21 312 708
Utsatt skattefordel (23 %/ 24 %)	-1 325 256	-6 268 491	4 943 235

Utsatt skattefordel er ikke balanseført etter unntaksreglene for små foretak

Note 3 Varige driftsmidler og immaterielle eiendeler

	Konsesjoner og lisenser	Maskiner og anlegg	Driftsløsøre og inventar	Totalt
Anskaffelseskost 01.10.2016	5 036 954	9 406 383	980 281	15 423 618
Tilgang	1 463 280	770 175	41 278	2 274 732
Avgang	0	0	0	0
Anskaffelseskost 30.09.2017	6 500 233	10 176 558	1 021 559	17 698 350
Akkumulert avskrivninger 30.09.2017	0	5 397 666	921 759	6 319 424
Balanseført verdi 30.09.2017	6 500 233	4 778 892	99 800	11 378 926
Årets avskrivninger	0*	1 751 838	92 220	1 844 059
Avskrivningsplan	10,00 %	10-33 %	20-33 %	

* Selskapet har ikke avskrevet sine immaterielle eiendeler da disse forstøtt er under utvikling per 30.09.2017



Note 4 Bundne midler

	2017	2016
Herav bundne bankinnskudd	251 418	239 572

Selskapet har i tillegg to depositumskonti på til sammen NOK 1 053 845.
Kontiene er klassifisert som andre langsiktige fordringer.

Note 5 Aksjonærer

Aksjekapitalen i Fish Vet Group Norge AS pr. 30.09 består av:

	Antall	Pålydende	Bokført
Ordinære aksjer	48 393 571	1,00	48 393 571
Sum	48 393 571		48 393 571

Eierstruktur

De største aksjonærene i % pr. 30.09 var:

	Ordinære	Eierandel	Stemmeandel
Fish Vet Group LTD	40 868 871	84,5	84,5
Benchmark Holdings PLC	7 524 700	15,5	15,5
Totalt antall aksjer	48 393 571	100,0	100,0

Konsernregnskapet kan fås utlevert ved henvendelse til selskapets kontorer

Note 6 Mellomværende med selskap i samme konsern m.v.

	Andre fordringer	
	2017	2016
Benchmark Animal Health LTD	8 330	556 972
SalmoBreed AS	14 701 556	137 387
Stofnfiskur HF	0	39 381
Fish Vet Group Inc	0	36 901
Akvaforsk Genetics Center AS	14 795 991	12 831 741
SUM	29 505 877	13 602 382

	Kortsiktig gjeld	
	2017	2016
Fish Vet Group LTD	819 413	29 681 991
Benchmark Holdings PLC	101 583	7 444 865
Dust Collective LTD	75 845	365 210
5M Entreprises LTD	0	626
SUM	996 842	37 492 692



Note 7 Egenkapital

	Aksjekapital	Udekket tap	Sum egenkapital
Pr. 01.10.2016	17 540 000	-26 560 399	-9 020 399
Kapitalforhøyelse	30 853 571	0	30 853 571
Årets resultat	0	-928 475	-928 475
Mottatt konsernbidrag	0	22 418 143	22 418 143
Egenkapital 30.09.2017	48 393 571	-5 070 731	43 322 840



KPMG AS
Kanalveien 11
Postboks 4 Kristiansborg
5822 Bergen

Telephone +47 04063
Fax +47 55 32 11 66
Internet www.kpmg.no
Enterprise 935 174 627 MVA

Til generalforsamlingen i Fish Vet Group Norge AS

Uavhengig revisors beretning

Uttalelse om revisjonen av årsregnskapet

Konklusjon

Vi har revidert Fish Vet Group Norge AS' årsregnskap som viser et underskudd på kr 928 475. Årsregnskapet består av balanse per 30. september 2017, resultatregnskap for regnskapsåret avsluttet per denne datoen og noter til årsregnskapet, herunder et sammendrag av viktige regnskapsprinsipper.

Etter vår mening er det medfølgende årsregnskapet avgitt i samsvar med lov og forskrifter og gir et rettviseende bilde av selskapets finansielle stilling per 30. september 2017, og av dets resultater for regnskapsåret avsluttet per denne datoen i samsvar med regnskapslovens regler og god regnskapsskikk i Norge.

Grunnlag for konklusjonen

Vi har gjennomført revisjonen i samsvar med lov, forskrift og god revisjonsskikk i Norge, herunder de internasjonale revisjonsstandardene International Standards on Auditing (ISA-ene). Våre oppgaver og plikter i henhold til disse standardene er beskrevet i Revisors oppgaver og plikter ved revisjon av årsregnskapet. Vi er uavhengige av selskapet slik det kreves i lov og forskrift, og har overholdt våre øvrige etiske forpliktelser i samsvar med disse kravene. Etter vår oppfatning er innhentet revisjonsbevis tilstrekkelig og hensiktsmessig som grunnlag for vår konklusjon.

Øvrig informasjon

Ledelsen er ansvarlig for øvrig informasjon. Øvrig informasjon består av årsberetningen, men inkluderer ikke årsregnskapet og revisjonsberetningen.

Vår uttalelse om revisjonen av årsregnskapet dekker ikke øvrig informasjon, og vi attesterer ikke den øvrige informasjonen.

I forbindelse med revisjonen av årsregnskapet er det vår oppgave å lese øvrig informasjon med det formål å vurdere hvorvidt det foreligger vesentlig inkonsistens mellom øvrig informasjon og årsregnskapet, kunnskap vi har opparbeidet oss under revisjonen, eller hvorvidt den tilsynelatende inneholder vesentlig feilinformasjon.

Dersom vi konkluderer med at den øvrige informasjonen inneholder vesentlig feilinformasjon er vi pålagt å rapportere det. Vi har ingenting å rapportere i så henseende.

Styrets og daglig leders ansvar for årsregnskapet

Styret og daglig leder (ledelsen) er ansvarlig for å utarbeide årsregnskapet i samsvar med lov og forskrifter, herunder for at det gir et rettviseende bilde i samsvar med regnskapslovens regler og god regnskapsskikk i Norge. Ledelsen er også ansvarlig for slik intern kontroll som den finner nødvendig for å kunne utarbeide et årsregnskap som ikke inneholder vesentlig feilinformasjon, verken som følge av misligheter eller feil.

Ved utarbeidelsen av årsregnskapet må ledelsen ta standpunkt til selskapets evne til fortsatt drift og opplyse om forhold av betydning for fortsatt drift. Forutsetningen om fortsatt drift skal legges til grunn for årsregnskapet så lenge det ikke er sannsynlig at virksomheten vil bli avvirket.

Revisors oppgaver og plikter ved revisjonen av årsregnskapet

Vårt mål med revisjonen er å oppnå betryggende sikkerhet for at årsregnskapet som helhet ikke inneholder vesentlig feilinformasjon, verken som følge av misligheter eller utilsiktede feil, og å avgi en revisjonsberetning som inneholder vår konklusjon. Betryggende sikkerhet er en høy grad av sikkerhet, men ingen garanti for at en revisjon utført i samsvar med lov, forskrift og god revisjonsskikk i Norge, herunder ISA-ene, alltid vil

KPMG AS er et medlem av KPMG-nettet av uavhengige medlemmer av det offentlige regnskapsvesen i Norge. KPMG-nettet er et medlem av KPMG-nettet av uavhengige medlemmer av det offentlige regnskapsvesen i Norge.

KPMG AS er et medlem av KPMG-nettet av uavhengige medlemmer av det offentlige regnskapsvesen i Norge.

Nett

Nett

Nett

Nett

Nett

Nett

Nett

Nett

Nett

Nett

Nett

Nett

Nett

Nett

Nett

Nett

Nett

Nett

Nett

Nett

Nett

Nett

Nett

Nett

Nett

Nett

Nett

Nett

Nett

Nett

Nett

Nett

Nett

Nett

Nett

Nett

Nett

Nett

Nett

Nett

Nett

Nett

Nett

Nett

Nett

Nett

Nett

Nett

Nett

Nett

Nett

Nett

Nett

Nett

Nett

Nett

Nett



avdekke vesentlig feilinformasjon som eksisterer. Feilinformasjon kan oppstå som følge av misligheter eller utilsiktede feil. Feilinformasjon blir vurdert som vesentlig dersom den enkeltvis eller samlet med rimelighet kan forventes å påvirke økonomiske beslutninger som brukerne foretar basert på årsregnskapet.

Som del av en revisjon i samsvar med lov, forskrift og god revisjonsskikk i Norge, herunder ISA-ene, utøver vi profesjonelt skjønn og utviser profesjonell skepsis gjennom hele revisjonen. I tillegg:

- identifiserer og anslår vi risikoen for vesentlig feilinformasjon i regnskapet, enten det skyldes misligheter eller utilsiktede feil. Vi utformer og gjennomfører revisjonshandlinger for å håndtere slike risikoer, og innhenter revisjonsbevis som er tilstrekkelig og hensiktsmessig som grunnlag for vår konklusjon. Risikoen for at vesentlig feilinformasjon som følge av misligheter ikke blir avdekket, er høyere enn for feilinformasjon som skyldes utilsiktede feil, siden misligheter kan innebære samarbeid, forfalskning, bevisste utelatelser, uriktige fremstillinger eller overstyring av intern kontroll.
- opparbeider vi oss en forståelse av den interne kontroll som er relevant for revisjonen, for å utforme revisjonshandlinger som er hensiktsmessige etter omstendighetene, men ikke for å gi uttrykk for en mening om effektiviteten av selskapets interne kontroll.
- evaluerer vi om de anvendte regnskapsprinsippene er hensiktsmessige og om regnskapsestimaterne og tilhørende noteopplysninger utarbeidet av ledelsen er rimelige.
- konkluderer vi på hensiktsmessigheten av ledelsens bruk av fortsatt drift-forutsetningen ved avleggelsen av regnskapet, basert på innhentede revisjonsbevis, og hvorvidt det foreligger vesentlig usikkerhet knyttet til hendelser eller forhold som kan skape tvil av betydning om selskapets evne til fortsatt drift. Dersom vi konkluderer med at det eksisterer vesentlig usikkerhet, kreves det at vi i revisjonsberetningen henleder oppmerksomheten på tilleggsopplysningene i regnskapet, eller, dersom slike tilleggsopplysninger ikke er tilstrekkelige, at vi modifierer vår konklusjon om årsregnskapet og årsberetningen. Våre konklusjoner er basert på revisjonsbevis innhentet inntil datoen for revisjonsberetningen. Etterfølgende hendelser eller forhold kan imidlertid medføre at selskapet ikke fortsetter driften.
- evaluerer vi den samlede presentasjonen, strukturen og innholdet, inkludert tilleggsopplysningene, og hvorvidt årsregnskapet representerer de underliggende transaksjonene og hendelsene på en måte som gir et rettviseende bilde.

Vi kommuniserer med styret blant annet om det planlagte omfanget av revisjonen og til hvilken tid revisjonsarbeidet skal utføres. Vi utveksler også informasjon om forhold av betydning som vi har avdekket i løpet av revisjonen, herunder om eventuelle svakheter av betydning i den interne kontrollen.

Uttalelse om øvrige lovmessige krav

Konklusjon om årsberetningen

Basert på vår revisjon av årsregnskapet som beskrevet ovenfor, mener vi at opplysningene i årsberetningen om årsregnskapet, forutsetningen om fortsatt drift og forslaget til dekning av tap er konsistente med årsregnskapet og i samsvar med lov og forskrifter.

Konklusjon om registrering og dokumentasjon

Basert på vår revisjon av årsregnskapet som beskrevet ovenfor, og kontrollhandlinger vi har funnet nødvendig i henhold til internasjonal standard for attestasjonsoppdrag (ISAE) 3000 «Attestasjonsoppdrag som ikke er revisjon eller forenklet revisorkontroll av historisk finansiell informasjon», mener vi at ledelsen har oppfylt sin plikt til å sørge for ordentlig og oversiktig registrering og dokumentasjon av selskapets regnskapsopplysninger i samsvar med lov og god bokføringskikk i Norge.

Bergen 22. mars 2018
KPMG AS

Anfinn Fardal
Statsautorisert revisor