



ÅRSREGNSKAPET FOR REGNSKAPSÅRET 2022 - GENERELL INFORMASJON

Enheten

| | |
|----------------------|--|
| Organisasjonsnummer: | 914 318 181 |
| Organisasjonsform: | Aksjeselskap |
| Foretaksnavn: | SPORT OUTLET TRONDHEIM LADE AS |
| Forretningsadresse: | Haakon VII gate 8-10 7041 TRONDHEIM |

Regnskapsår

| | |
|-------------------------|-------------------------|
| Årsregnskapets periode: | 01.01.2022 - 31.12.2022 |
|-------------------------|-------------------------|

Konsern

| | |
|---------------------------|-----|
| Morselskap i konsern: | Ja |
| Konsernregnskap lagt ved: | Nei |

Regnskapsregler

| | |
|--|------------------------------------|
| Regler for små foretak benyttet: | Nei |
| Benyttet ved utarbeidelsen av årsregnskapet til selskapet: | Regnskapslovens alminnelige regler |

Årsregnskapet fastsatt av kompetent organ

| | |
|--|-----------------|
| Bekreftet av representant for selskapet: | Tor-Andre Skeie |
| Dato for fastsettelse av årsregnskapet: | 03.05.2023 |

Grunnlag for avgivelse

| |
|--|
| År 2022: Årsregnskapet er elektronisk innlevert |
| År 2021: Tall er hentet fra elektronisk innlevert årsregnskap fra 2022 |

Det er ikke krav til at årsregnskapet m.v. som sendes til Regnskapsregisteret er undertegnet. Kontrollen på at dette er utført ligger hos revisor/enhetens øverste organ. Sikkerheten ivaretas ved at innsender har rolle/rettighet for innsending av årsregnskapet via Altinn, og ved at det bekreftes at årsregnskapet er fastsatt av kompetent organ.

Brønnøysundregistrene, 05.07.2024



Resultatregnskap

| Beløp i: NOK | Note | 2022 | 2021 |
|---|---------|-------------------|-------------------|
| RESULTATREGNSKAP | | | |
| Inntekter | | | |
| Salgsinntekt | 2 | 39 796 482 | 39 083 507 |
| Andre driftsinntekter | 2 | 29 038 | 16 069 |
| Sum inntekter | | 39 825 520 | 39 099 576 |
| Kostnader | | | |
| Varekostnad | 3 | 21 029 337 | 20 319 689 |
| Lønnskostnad | 3, 4 | 5 330 707 | 5 031 370 |
| Ordinære avskrivninger | 5 | 101 800 | 6 010 |
| Andre driftskostnader | 3, 4, 6 | 6 556 665 | 5 892 739 |
| Sum kostnader | | 33 018 509 | 31 249 808 |
| Driftsresultat | | 6 807 011 | 7 849 767 |
| Finansinntekter og finanskostnader | | | |
| Inntekt på investering i datterselskap | | 11 937 114 | 7 726 882 |
| Annen renteinntekt | | 4 000 | 4 000 |
| Sum finansinntekter | | 11 941 114 | 7 730 882 |
| Nedskrivning av andre finansielle anleggsmidler | | | -840 690 |
| Annen rentekostnad | 3 | 302 040 | 88 017 |
| Andre finanskostnader | | | 840 690 |
| Sum finanskostnader | | 302 040 | 88 017 |
| Netto finans | | 11 639 074 | 7 642 865 |
| Ordinært resultat før skattekostnad | | 18 446 085 | 15 492 632 |
| Skattekostnad på resultat | 8 | 1 432 262 | 1 708 465 |
| Ordinært resultat etter skattekostnad | | 17 013 823 | 13 784 167 |
| Årsresultat | 9 | 17 013 823 | 13 784 167 |
| Årsresultat etter minoritetsinteresser | | 17 013 823 | 13 784 167 |
| Totalresultat | | 17 013 823 | 13 784 167 |



Resultatregnskap

| Beløp i: NOK | Note | 2022 | 2021 |
|--|------|-------------------|-------------------|
| Overføringer og disponeringer | | | |
| Ordinært utbytte | | 11 356 350 | 9 104 689 |
| Avsatt til annen egenkapital | | 5 657 473 | 4 679 478 |
| Sum overføringer og disponeringer | 9 | 17 013 823 | 13 784 167 |



Balanse

| Beløp i: NOK | Note | 2022 | 2021 |
|---|--------------|-------------------|-------------------|
| BALANSE - EIENDELER | | | |
| Anleggsmidler | | | |
| Immaterielle eiendeler | | | |
| Utsatt skattefordel | 8 | 48 528 | 93 212 |
| Sum immaterielle eiendeler | | 48 528 | 93 212 |
| Varige driftsmidler | | | |
| Tomter og bygninger | 5 | | |
| Maskiner og anlegg | 5 | | |
| Skip, rigger og lignende | 5 | | |
| Driftsløsøre, inventar o.l. | 3, 5, 10 | 1 443 000 | 53 000 |
| Sum varige driftsmidler | | 1 443 000 | 53 000 |
| Finansielle anleggsmidler | | | |
| Investering i datterselskap | 11 | 10 500 000 | 8 500 000 |
| Investering i annet foretak i samme konsern | 11 | | |
| Sum finansielle anleggsmidler | | 10 500 000 | 8 500 000 |
| Sum anleggsmidler | | 11 991 528 | 8 646 212 |
| Omløpsmidler | | | |
| Varer | | | |
| Varelager | 10, 12 | 12 036 817 | 8 670 904 |
| Sum varer | | 12 036 817 | 8 670 904 |
| Fordringer | | | |
| Kundefordringer | 6, 10, 13 | 48 432 | 110 315 |
| Andre kortsiktige fordringer | | 204 877 | 48 913 |
| Krav på innbetaling av selskapskapital | 13 | 13 598 158 | 14 465 781 |
| Sum fordringer | | 13 851 467 | 14 625 010 |
| Investeringer | | | |
| Aksjer og andeler i foretak i samme konsern | 11 | | |



Balanse

| Beløp i: NOK | Note | 2022 | 2021 |
|--|------|-------------------|-------------------|
| Bankinnskudd, kontanter og lignende | | | |
| Bankinnskudd, kontanter o.l. | 14 | 163 967 | 169 641 |
| Sum bankinnskudd, kontanter og lignende | | 163 967 | 169 641 |
| Sum omløpsmidler | | 26 052 251 | 23 465 555 |
| SUM EIENDELER | | 38 043 779 | 32 111 767 |

BALANSE - EGENKAPITAL OG GJELD

Egenkapital

Innskutt egenkapital

| | | | |
|---------------------------------|-------|------------------|------------------|
| Aksjekapital | 9, 15 | 1 250 000 | 1 250 000 |
| Beholdning av egne aksjer | 15 | | |
| Sum innskutt egenkapital | | 1 250 000 | 1 250 000 |

Opptjent egenkapital

| | | | |
|---------------------------------|---|-------------------|-------------------|
| Annen egenkapital | 9 | 28 546 260 | 22 888 787 |
| Sum opptjent egenkapital | | 28 546 260 | 22 888 787 |

Sum egenkapital

| | | |
|---|-------------------|-------------------|
| 9 | 29 796 260 | 24 138 787 |
|---|-------------------|-------------------|

Gjeld

Langsiktig gjeld

| | | | |
|-------------------------------|---|--|--|
| Utsatt skatt | 8 | | |
| Annen langsiktig gjeld | | | |

Sum langsiktig gjeld

| | | |
|--|----------|----------|
| | 0 | 0 |
|--|----------|----------|

Kortsiktig gjeld

| | | | |
|------------------------------|--------|------------------|------------------|
| Gjeld i konsernkontoordning | 10, 13 | | |
| Leverandørgjeld | 6, 13 | 2 891 285 | 2 979 821 |
| Betalbar skatt | 8 | 1 387 578 | 1 731 310 |
| Skyldige offentlige avgifter | | 942 113 | 1 105 146 |
| Annen kortsiktig gjeld | 13 | 3 026 543 | 2 156 702 |
| Sum kortsiktig gjeld | | 8 247 519 | 7 972 980 |



Balanse

| Beløp i: NOK | Note | 2022 | 2021 |
|---------------------------------|-------------|-------------------|-------------------|
| Sum gjeld | | 8 247 519 | 7 972 980 |
| SUM EGENKAPITAL OG GJELD | | 38 043 779 | 32 111 767 |



Årsregnskap 2022

Sport Outlet Trondheim Lade AS

Styrets årsberetning
Resultatregnskap
Balanse
Kontantstrøm
Noter til regnskapet

Org.nr.: 914 318 181

Document ID:
kV5XxSBQ7hPbgUvDHpSRs4KRvvK7Bk90K
xY5Jv4od2U=



Resultatregnskap

Sport Outlet Trondheim Lade AS

| | Note | 2022 | 2021 |
|---|----------|-------------------|-------------------|
| Driftsinntekter og -kostnader | | | |
| Salgsinntekt | 2 | 39 796 482 | 39 083 507 |
| Andre driftsinntekter | 2 | 29 038 | 16 069 |
| Sum driftsinntekter | | 39 825 520 | 39 099 576 |
| Varekostnad | | | |
| Varekostnad | 3 | 21 029 337 | 20 319 689 |
| Lønnskostnad | 3, 4 | 5 330 707 | 5 031 370 |
| Ordinære avskrivninger | 5 | 101 800 | 6 010 |
| Andre driftskostnader | 3, 4, 6 | 6 556 665 | 5 892 739 |
| Sum driftskostnader | | 33 018 509 | 31 249 808 |
| Driftsresultat | | 6 807 011 | 7 849 767 |
| Finansinntekter og -kostnader | | | |
| Inntekt på investering i datterselskap | | 11 937 114 | 7 726 882 |
| Renteinntekter | | 4 000 | 4 000 |
| Nedskrivning av andre finansielle anleggsmidler | | 0 | -840 690 |
| Rentekostnader | 3 | 302 040 | 88 017 |
| Andre finanskostnader | | 0 | 840 690 |
| Resultat av finansposter | | 11 639 074 | 7 642 865 |
| Ordinært resultat før skattekostnad | | 18 446 085 | 15 492 632 |
| Skattekostnad på resultat | 8 | 1 432 262 | 1 708 465 |
| Årets resultat | 9 | 17 013 823 | 13 784 167 |
| Overføringer | | | |
| Tilleggsutbytte | | 11 356 350 | 9 104 689 |
| Avsatt til annen egenkapital | | 5 657 473 | 4 679 478 |
| Sum overføringer | 9 | 17 013 823 | 13 784 167 |

Document ID:

kV5XxSBQ7hPbgUvDHPsRs4KRvvK7Bk90K
xY5Jv4od2U=



Balanse

Sport Outlet Trondheim Lade AS

| EIENDELER | Note | 2022 | 2021 |
|-------------------------------------|-----------|-------------------|-------------------|
| ANLEGGSMIDLER | | | |
| Immaterielle eiendeler | | | |
| Utsatt skattefordel | 8 | 48 528 | 93 212 |
| Varige driftsmidler | | | |
| Driftsløsøre, inventar o.l. | 3, 5, 10 | 1 443 000 | 53 000 |
| Finansielle anleggsmidler | | | |
| Investeringer i datterselskap | 11 | 10 500 000 | 8 500 000 |
| Sum anleggsmidler | | 11 991 528 | 8 646 212 |
| OMLØPSMIDLER | | | |
| Varer | | | |
| Varelager | 10, 12 | 12 036 817 | 8 670 904 |
| Fordringer | | | |
| Kundefordringer | 6, 10, 13 | 48 432 | 110 315 |
| Andre kortsiktige fordringer | | 204 877 | 48 913 |
| Fordring i konsernkontoordning | 13 | 13 598 158 | 14 465 781 |
| Sum fordringer | | 13 851 467 | 14 625 010 |
| Bankinnskudd, kontanter o.l. | | | |
| Bankinnskudd, kontanter o.l. | 14 | 163 967 | 169 641 |
| Sum omløpsmidler | | 26 052 251 | 23 465 555 |
| SUM EIENDELER | | 38 043 779 | 32 111 767 |

Document ID:

kV5XxSBQ7hPbgUvDHPs4KRvvK7Bk90K
xY5Jv4od2U=



Balanse

Sport Outlet Trondheim Lade AS

| EGENKAPITAL OG GJELD | Note | 2022 | 2021 |
|---------------------------------|----------|-------------------|-------------------|
| EGENKAPITAL | | | |
| Innskutt egenkapital | | | |
| Aksjekapital | 9, 15 | 1 250 000 | 1 250 000 |
| Sum innskutt egenkapital | | 1 250 000 | 1 250 000 |
| Opptjent egenkapital | | | |
| Annen egenkapital | 9 | 28 546 260 | 22 888 787 |
| Sum opptjent egenkapital | | 28 546 260 | 22 888 787 |
| Sum egenkapital | 9 | 29 796 260 | 24 138 787 |
| GJELD | | | |
| Kortsiktig gjeld | | | |
| Leverandørgjeld | 6, 13 | 2 891 285 | 2 979 821 |
| Betalbar skatt | 8 | 1 387 578 | 1 731 310 |
| Skyldige offentlige avgifter | | 942 113 | 1 105 146 |
| Annen kortsiktig gjeld | 13 | 3 026 543 | 2 156 702 |
| Sum kortsiktig gjeld | | 8 247 519 | 7 972 980 |
| Sum gjeld | | 8 247 519 | 7 972 980 |
| SUM EGENKAPITAL OG GJELD | | 38 043 779 | 32 111 767 |

Styret i Sport Outlet Trondheim Lade AS

Odd Arne Sjo Larsen
styreleder

Jan Frode Skeie
styremedlem

Tor-Andre Skeie
styremedlem/daglig leder

Elias Bakken Knutsen
daglig leder

Document ID:

kV5XxSBQ7hPbgUvDHPsRs4KRvvK7Bk90K
xY5Jv4od2U=



Indirekte kontantstrøm

Sport Outlet Trondheim Lade AS

| | Note | 2022 | 2021 |
|--|------|--------------------|--------------------|
| Kontantstrømmer fra operasjonelle aktiviteter | | | |
| Resultat før skattekostnad | | 18 446 085 | 15 492 632 |
| Periodens betalte skatt | | -1 731 310 | -1 169 079 |
| Ordinære avskrivninger | | 101 800 | 6 010 |
| Endring i varelager | | -3 365 913 | 541 710 |
| Endring i kundefordringer | | 61 883 | 104 158 |
| Endring i leverandørgjeld | | -88 537 | 1 668 095 |
| Endring i andre tidsavgrensingsposter | | 550 844 | 568 500 |
| Netto kontantstrøm fra operasjonelle aktiviteter | | 13 974 852 | 17 212 026 |
| Kontantstrømmer fra investeringsaktiviteter | | | |
| Utbetalinger ved kjøp av varige driftsmidler | | -1 491 800 | -55 010 |
| Netto investering i datterselskaper | | -2 000 000 | -2 000 000 |
| Netto kontantstrøm fra investeringsaktiviteter | | -3 491 800 | -2 055 010 |
| Kontantstrømmer fra finansieringsaktiviteter | | | |
| Endring fordring /gjeld konsernkontoordning | | 867 623 | -6 153 909 |
| Utbetalinger av utbytte | | -11 356 350 | -9 104 689 |
| Netto kontantstrøm fra finansieringsaktiviteter | | -10 488 727 | -15 258 598 |
| Netto endring i kontanter og kontantekvivalenter | | -5 674 | -101 582 |
| Beh. av kont. og kontantekvivalenter ved per. begynnel | | 169 641 | 271 223 |
| Beh. av kont. og kontantekvivalenter ved per. slutt | | 163 967 | 169 641 |

Sport Outlet Trondheim Lade AS

Side 5

Document ID:

kV5XxSBQ7hPbgUvDHPsRs4KRvwK7Bk90K
xY5Jv4od2U=



Sport Outlet Trondheim Lade AS

914 318 181

Note 1 Regnskapsprinsipper

Årsregnskapet er satt opp i samsvar med regnskapsloven. Det er benyttet vurderingsregler i samsvar med norske regnskapsstandarder og anbefalinger til god regnskapsskikk.

Hovedregel for vurdering og klassifisering av eiendeler og gjeld

Eiendeler bestemt til varig eie eller bruk er klassifisert som anleggsmidler. Andre eiendeler er klassifisert som omløpsmidler. Fordringer som skal tilbakebetales innen et år er uansett klassifisert som omløpsmidler. Ved klassifisering av kortsiktig og langsiktig gjeld er analoge kriterier lagt til grunn.

Anleggsmidler vurderes til anskaffelseskost, men nedskrives til virkelig verdi når verdifallet forventes ikke å være forbigående. Anleggsmidler med begrenset økonomisk levetid avskrives planmessig. Langsiktig gjeld balanseføres til pålydende.

Omløpsmidler vurderes til laveste av anskaffelseskost og virkelig verdi. Kortsiktig gjeld balanseføres til nominelt mottatt beløp på opptakstidspunktet.

Inntektsføring

Salgsinntekter vurderes til virkelig verdi av vederlaget, netto etter fradrag for merverdiavgift, returer, rabatter og andre offentlige avgifter. Inntekt fra salg av varer resultatføres når produktene er levert til kunden, når det ikke er uoppfylte forpliktelser som kan påvirke kundens aksept av levering, og risiko for tap og ukurans er overført til kunden. Individuelle vurderinger basert på avtaler brukes som grunnlag for å estimere og regnskapsføre avsetninger for kvantumsrabatter og varereturer på salgstidspunktet.

Kostnadsføringstidspunkt / sammenstilling

Utgifter sammenstilles med, og kostnadsføres samtidig med, de inntekter utgiftene kan henføres til. Utgifter som ikke kan henføres direkte til inntekter, kostnadsføres når de påløper.

Varige driftsmidler

Varige driftsmidler balanseføres og avskrives lineært over driftsmidlets forventede levetid.

Avskrivninger

Ordinære avskrivninger er som hovedregel fordelt lineært over driftsmidlenes antatt økonomiske levetid med utgangspunkt i historisk kostpris.

Varer

Varelager regnskapsføres til det laveste av anskaffelseskost og netto salgspris. Netto salgspris er estimert salgspris ved ordinær drift etter fradrag for beregnede nødvendige utgifter for gjennomføring av salget.

Anskaffelseskost inkluderer utgifter påløpt ved anskaffelse av varene og kostnader for å bringe varene til nåværende tilstand og plassering.

Fordringer

Kundefordringer og andre fordringer oppføres til pålydende etter fradrag for avsetning til forventet tap.

Avsetning til tap gjøres på grunnlag av en individuell vurdering av de enkelte fordringene. I tillegg gjøres det for øvrige kundefordringer en uspesifisert avsetning for å dekke antatt tap.

Document ID:

kV5XxSBQ7hPbgUvDHPs4KRvwK7Bk90K
xY5Jv4od2U=



Sport Outlet Trondheim Lade AS

914 318 181

Skatt

Skattekostnaden er knyttet til det regnskapsmessige resultat og består av betalbar skatt og endring i netto utsatt skatt.

Utsatt skatt i resultatregnskapet er skatt beregnet på endringer i midlertidige forskjeller mellom skattemessige og regnskapsmessige verdier. Utsatt skatt er beregnet med 22 % på grunnlag av de midlertidige forskjeller som eksisterer mellom regnskapsmessige og skattemessige verdier, samt skattemessig underskudd til fremføring ved utgangen av regnskapsåret. Utsatt skatt avsettes som langsiktig gjeld i balansen. Netto utsatt skattefordel balanseføres i den grad det er sannsynlig at denne kan bli nyttiggjort.

Investering i selskap i samme konsern

Aksjer i selskap i samme konsern vurderes etter kostmetoden i selskapsregnskapet. Investeringen er vurdert til anskaffelseskost for aksjene med mindre nedskrivning har vært nødvendig. Det er foretatt nedskrivning til virkelig verdi når verdifall skyldes årsaker som ikke kan antas å være forbigående og det må anses nødvendig etter god regnskapsskikk. Nedskrivninger er reversert når grunnlaget for nedskrivning ikke lenger er til stede.

Nærstående parter

Selskap i samme konsern er definert som nærstående. Transaksjoner mellom nærstående parter er utført i henhold til vanlige forretningsmessige vilkår.

Konsern

Selskapet inngår i konsernregnskapet til Invent Sport AS. Konsernregnskapet kan fås utlevert på selskapets kontor i Bjørnafjorden.

Selskapet har ikke foretatt endring i regnskapsprinsipp i regnskapsåret.

Regnskapsprinsipper er ellers omtalt i de tilhørende noter til de enkelte regnskapspostene.

Kontantstrømoppstilling

Kontantstrømoppstillingen er utarbeidet etter den indirekte metode. Kontanter og kontantekvivalenter omfatter bankinnskudd og andre kortsiktige likvide plasseringer.

Note 2 Salgsinntekter

| Per virksomhetsområde | 2022 | 2021 |
|------------------------|-------------------|-------------------|
| Salg av sportsartikler | 39 796 482 | 39 083 507 |
| Andre driftsinntekter | 29 038 | 16 069 |
| Sum | 39 825 520 | 39 099 576 |

Geografisk fordeling

| | | |
|-------|------------|------------|
| Norge | 39 825 520 | 39 099 576 |
|-------|------------|------------|

Document ID:

kV5XxSBQ7hPbgUvDHPs4KRvwK7Bk90K
xY5Jv4od2U=



Sport Outlet Trondheim Lade AS

914 318 181

Note 3 Transaksjoner med selskaper i samme konsern

| <u>Transaksjoner</u> | <u>2022</u> | <u>2021</u> |
|---|------------------|----------------|
| Anleggsmidler - inventar og utstyr | 197 556 | 0 |
| Varekjøp | 16 481 366 | 11 874 198 |
| Innleid arbeidskraft fra andre butikker i samme konsern | 30 615 | 1 515 |
| Datautstyr og - systemer | 97 819 | 31 948 |
| Administrasjonshonorar | 360 000 | 500 170 |
| Reklame og annonser | 1 283 889 | 204 858 |
| Regnskaps tjenester | 350 006 | 0 |
| Forsikringer | 36 612 | |
| Sum andre driftskostnader | 2 158 941 | 738 491 |
| Renter i konsernkontoordning | 300 296 | 87 905 |

Note 4 Lønnskostnader og ytelser, godtgjørelser til daglig leder, styret og revisor

| <u>Lønnskostnader</u> | <u>2022</u> | <u>2021</u> |
|-----------------------|------------------|------------------|
| Lønninger | 4 392 502 | 4 176 976 |
| Arbeidsgiveravgift | 758 951 | 658 192 |
| Pensjonskostnader | 67 414 | 75 504 |
| Andre ytelser | 111 840 | 120 697 |
| Sum | 5 330 707 | 5 031 370 |

Selskapet har i 2022 sysselsatt 10 årsverk.

Pensjonsforpliktelser

Selskapet er pliktig til å ha tjenstepensjonsordning etter lov om obligatorisk tjenstepensjon. Selskapets pensjonsordninger tilfredsstiller kravene i denne lov.

| <u>Ytelser til ledende personer</u> | <u>Daglig leder</u> |
|-------------------------------------|---------------------|
| Lønn | 873 220 |
| Annen godtgjørelse | 10 288 |
| Sum | 883 508 |

Selskapet har to daglige ledere, hvorav honoraret til den ene inngår i management fee som faktureres fra Invent Sport Drift AS til selskapet.

Det er ingen avtale om bonus, etterlønn eller lignende til daglig leder eller styrets leder.

Det er ikke gitt lån /sikkerhetsstillelser til dsglig leder, styreleder eller andre nærstående parter.

Revisor

Kostnadsført revisjonshonorar for 2022 utgjør kr 19 000 ekskl. mva. I tillegg kommer honorar for andre tjenester med kr 20 405 ekskl. mva.

Document ID:

kV5XxSBQ7hPbgUvDHpSRs4KRvwK7Bk90K
xY5Jv4od2U=



Sport Outlet Trondheim Lade AS

914 318 181

Note 5 Anleggsmidler

| | Driftsløsøre, inventar ol. | Sum |
|------------------------------------|-------------------------------|------------------|
| Anskaffelseskost pr. 01.01.22 | 858 304 | 858 304 |
| + Tilgang kjøpte driftsmidler | 1 491 800 | 1 491 800 |
| = Anskaffelseskost 31.12.22 | 2 350 104 | 2 350 104 |
| Akkumulerte avskrivninger 31.12.22 | 907 104 | 907 104 |
| = Bokført verdi 31.12.22 | 1 443 000 | 1 443 000 |
| Årets ordinære avskrivninger | 101 800 | 101 800 |
| Økonomisk levetid | 5 år | |

Note 6 Transaksjoner og mellomværende med tilknyttede selskaper

| Transaksjoner | 2022 | 2021 |
|----------------------------------|---------------|----------------|
| Reklame og annonser | 45 060 | 675 370 |
| Regnskaps tjenester | 0 | 312 528 |
| Sum andre driftskostnader | 45 060 | 987 898 |
| Mellomværende | | |
| Leverandørgjeld | 0 | 53 676 |

Note 7 Finansiell Markedsrisiko

Sport Outlet Trondheim Lade AS er indirekte eksponert for valutakursendringer ved at noen av leverandørene som selskapet handler med kjøper inn varer fra utlandet, hovedsakelig Kina.

Selskapet benytter seg ikke av finansielle instrumenter i forbindelse med styringen av finansiell risiko.

Renterisiko oppstår på kort og mellomlang sikt som et resultat av at deler av selskapets gjeld har flytende rente.

Document ID:

kV5XxSBQ7hPbgUvDHPsRs4KRvwK7Bk90K
xY5Jv4od2U=



Sport Outlet Trondheim Lade AS

914 318 181

Note 8 Skatt

| Årets skattekostnad | 2022 | 2021 |
|--|------------------|------------------|
| Resultatført skatt på ordinært resultat: | | |
| Betalbar skatt | 1 387 578 | 1 731 310 |
| Endring i utsatt skattefordel | 44 684 | -22 845 |
| Skattekostnad ordinært resultat | 1 432 262 | 1 708 465 |
| Skattepliktig inntekt: | | |
| Resultat før skatt | 18 446 085 | 15 492 632 |
| Permanente forskjeller | -11 935 801 | -7 726 882 |
| Endring i midlertidige forskjeller | -203 110 | 103 840 |
| Skattepliktig inntekt | 6 307 174 | 7 869 590 |
| Betalbar skatt i balansen: | | |
| Betalbar skatt på årets resultat | 1 387 578 | 1 731 310 |
| Sum betalbar skatt i balansen | 1 387 578 | 1 731 310 |
| Beregning av effektiv skattesats | | |
| Resultat før skatt | 18 446 085 | 15 492 632 |
| Beregnet skatt av resultat før skatt | 4 058 139 | 3 408 379 |
| Skatteeffekt av permanente forskjeller | -2 625 876 | -1 699 914 |
| Sum | 1 432 262 | 1 708 465 |
| Effektiv skattesats | 7,8 % | 11,0 % |

Skatteeffekten av midlertidige forskjeller som har gitt opphav til utsatt skatt og utsatte skattefordeler, spesifisert på typer av midlertidige forskjeller

| | 2022 | 2021 | Endring |
|---|-----------------|-----------------|-----------------|
| Varige driftsmidler | 100 176 | -138 686 | -238 862 |
| Varebeholdning | -122 030 | -86 278 | 35 752 |
| Fordringer | -198 728 | -198 728 | 0 |
| Sum | -220 582 | -423 692 | -203 110 |
| Grunnlag for utsatt skattefordel | -220 582 | -423 692 | -203 110 |
| Utsatt skattefordel (22 %) | -48 528 | -93 212 | -44 684 |

Note 9 Egenkapital

| | Aksjekapital | Annen egenkapital | Sum egenkapital |
|----------------------|---------------------|--------------------------|------------------------|
| Pr. 31.12.2021 | 1 250 000 | 22 888 787 | 24 138 787 |
| Tilleggsutbytte | | -11 356 350 | -11 356 350 |
| Årets resultat | | 17 013 823 | 17 013 823 |
| Pr 31.12.2022 | 1 250 000 | 28 546 260 | 29 796 260 |

Document ID:

kV5XxSBQ7hPbgUvDHPsRs4KRvwK7Bk90K
xY5Jv4od2U=



Sport Outlet Trondheim Lade AS

914 318 181

Note 10 Fordringer, gjeld, pantstillelser og garantier mv.

Selskapet har ikke gjeld som forfaller mer enn 5 år frem i tid

| | | |
|-------------------------------------|-------------|-------------|
| Gjeld som er sikret ved pant | 2022 | 2021 |
| Gjeld i konsernkontoordning | 0 | 0 |

Balansført verdi av eiendeler som er sikret ved pant

| | | |
|---|-------------------|------------------|
| Driftsmidler | 1 443 000 | 53 000 |
| Varelager, begrenset oppad til MNOK 14 | 12 036 817 | 8 670 904 |
| Kundefordringer | 48 432 | 110 315 |
| Sum verdi av eiendeler sikret ved pant | 13 528 249 | 8 834 219 |

Selskapet inngår i konsernkontoordning med en total kredittramme på inntil MNOK 650, begrenset oppad til MNOK 3 for selskapet.

Garanti

Selskapet har stilt garanti overfor huseier med NOK 850 000.

Årlig leiekostnad utgjør ca MNOK 3,2. Leieforholdet løper til aug 2026 med mulighet for forlengelse.

Note 11 Datterselskap, TS og FKV

| | Kontor-kommune | Eier-andel | Balansført verdi | Egenkapital | Resultat |
|------------------------------------|----------------|------------|-------------------|-------------------|-------------------|
| Aksjer i datterselskap | | | | | |
| Sport Outlet Hell 76 AS | Stjørdal | 100,0% | 2 000 000 | 4 319 315 | 1 595 236 |
| Sport Outlet Levanger 49 AS | Levanger | 100,0% | 1 500 000 | 4 314 549 | 1 453 425 |
| Sport Outlet Namsos 38 AS | Namsos | 100,0% | 1 000 000 | 4 958 027 | 1 560 180 |
| Sport Outlet Orkanger 61 AS | Orkland | 100,0% | 1 500 000 | 4 533 131 | 1 749 969 |
| Sport Outlet Steinkjer 57 AS | Steinkjer | 100,0% | 1 500 000 | 4 389 575 | 1 502 973 |
| Sport Outlet Trondheim Solsiden 87 | Trondheim | 100,0% | 2 000 000 | 2 257 400 | 262 970 |
| Sport Outlet Trondheim Syd AS | Trondheim | 100,0% | 1 000 000 | 13 259 707 | 5 593 786 |
| Sum | | | 10 500 000 | 38 031 704 | 13 718 539 |

Stemmeandel er lik eierandel

Document ID:

kV5XxSBQ7hPbgUvDHpSRs4KRvvK7Bk90K
xY5Jv4od2U=



Sport Outlet Trondheim Lade AS

914 318 181

Note 12 Varer

| Varelager | 2022 | 2021 |
|------------------------------------|------------|-----------|
| Lager av innkjøpte handelsvarer | 12 036 817 | 8 670 904 |
| Lager vurdert til anskaffelseskost | 12 158 847 | 8 757 182 |
| Ukuransnedskrivning | 122 030 | 86 278 |

Note 13 Mellomværende med selskap i samme konsern

| | 2022 | 2021 |
|--------------------------------|-------------------|-------------------|
| Fordringer | | |
| Fordring i konsernkontoordning | 13 598 158 | 14 465 781 |
| Kundefordringer konsern | 0 | 75 824 |
| Sum | 13 598 158 | 14 541 605 |
| Gjeld | | |
| Leverandørgjeld innen konsern | 457 968 | 1 330 595 |
| Annen kortsiktig gjeld konsern | 663 571 | 252 613 |
| Sum | 1 121 539 | 1 583 208 |

Note 14 Bankinnskudd

Innestående midler på skattetrekkkonto (bundne midler) er på kr. 158 975.

Note 15 Aksjonærer

Aksjekapitalen i Sport Outlet Trondheim Lade AS pr. 31.12 består av:

| | Antall | Pålydende | Bokført |
|-----------------|--------------|-----------|------------------|
| Ordinære aksjer | 1 000 | 1 250,0 | 1 250 000 |
| Sum | 1 000 | | 1 250 000 |

Eierstruktur

De største aksjonærene i % pr. 31.12 var:

| | Ordinære | Eierandel | Stemmeandel |
|-----------------------------|--------------|--------------|--------------|
| Sport Outlet AS | 800 | 80,0 | 80,0 |
| Elias Invest AS | 200 | 20,0 | 20,0 |
| Totalt antall aksjer | 1 000 | 100,0 | 100,0 |

Aksjer og opsjoner eiet av medlemmer i styret og daglig leder:


| Navn | Verv | Ordinære |
|-----------------------------|--------------|------------|
| Elias Bakken Knutsen | daglig leder | 200 |
| Totalt antall aksjer | | 200 |

Document ID:


kV5XxSBQ7hPbgUvDHPsRs4KRvwK7Bk90K
xY5Jv4od2U=




Årsregnskap Sport Outlet Trondheim Lade AS.pdf

Name
Larsen, Odd Arne Sjo
Date
2023-04-24
Timestamp
2023-04-24T10:06:33.712+02:00
Document ID
kV5XxSBQ7hPbgUvDHpSRs4KRvvK7Bk90KxY5Jv
4od2U=
Identification
 Larsen, Odd Arne Sjo

Name
Skeie, Tor-Andre
Date
2023-04-24
Timestamp
2023-04-24T14:13:44.505+02:00
Document ID
kV5XxSBQ7hPbgUvDHpSRs4KRvvK7Bk90KxY5Jv
4od2U=
Identification
 Skeie, Tor-Andre

Name
Skeie, Jan Frode
Date
2023-04-24
Timestamp
2023-04-24T10:22:40.351+02:00
Document ID
kV5XxSBQ7hPbgUvDHpSRs4KRvvK7Bk90KxY5Jv
4od2U=
Identification
 Skeie, Jan Frode

Name
Knutsen, Elias Tore Bakken
Date
2023-04-24
Timestamp
2023-04-24T10:15:26.971+02:00
Document ID
kV5XxSBQ7hPbgUvDHpSRs4KRvvK7Bk90KxY5Jv
4od2U=
Identification
 Knutsen, Elias Tore Bakken



This document contains electronic signatures using EU-compliant PAdES - PDF Advanced Electronic Signatures (Regulation (EU) No 910/2014 (eIDAS))



KPMG AS
Kanalveien 11
Postboks 4 Kristianborg
N-5822 Bergen

Telephone +47 45 40 40 63
Internet www.kpmg.no
Enterprise 935 174 627 MVA

Til generalforsamlingen i Sport Outlet Trondheim Lade AS

Uavhengig revisors beretning

Konklusjon

Vi har revidert årsregnskapet for Sport Outlet Trondheim Lade AS som består av balanse per 31. desember 2022, resultatregnskap og kontantstrømpstilling for regnskapsåret avsluttet per denne datoen og noter til årsregnskapet, herunder et sammendrag av viktige regnskapsprinsipper.

Etter vår mening

- oppfyller årsregnskapet gjeldende lovkrav, og
- gir årsregnskapet et rettviseende bilde av selskapets finansielle stilling per 31. desember 2022, og av dets resultater og kontantstrømmer for regnskapsåret avsluttet per denne datoen i samsvar med regnskapslovens regler og god regnskapsskikk i Norge.

Grunnlag for konklusjonen

Vi har gjennomført revisjonen i samsvar med International Standards on Auditing (ISA-ene). Våre oppgaver og plikter i henhold til disse standardene er beskrevet nedenfor under *Revisors oppgaver og plikter ved revisjonen av årsregnskapet*. Vi er uavhengige av selskapet i samsvar med kravene i relevante lover og forskrifter i Norge og International Code of Ethics for Professional Accountants (inkludert internasjonale uavhengighetsstandarder) utstedt av International Ethics Standards Board for Accountants (IESBA-reglene), og vi har overholdt våre øvrige etiske forpliktelser i samsvar med disse kravene. Innhentet revisjonsbevis er etter vår vurdering tilstrekkelig og hensiktsmessig som grunnlag for vår konklusjon.

Øvrig informasjon

Styret og daglig leder (ledelsen) er ansvarlige for informasjonen i årsberetningen. Øvrig informasjon omfatter informasjon i årsrapporten bortsett fra årsregnskapet og den tilhørende revisjonsberetningen. Vår konklusjon om årsregnskapet ovenfor dekker ikke informasjonen i årsberetningen.

I forbindelse med revisjonen av årsregnskapet er det vår oppgave å lese årsberetningen. Formålet er å vurdere hvorvidt det foreligger vesentlig inkonsistens mellom årsberetningen og årsregnskapet og den kunnskap vi har opparbeidet oss under revisjonen av årsregnskapet, eller hvorvidt informasjon i årsberetningen ellers fremstår som vesentlig feil. Vi har plikt til å rapportere dersom årsberetningen fremstår som vesentlig feil. Vi har ingenting å rapportere i så henseende.

Basert på kunnskapen vi har opparbeidet oss i revisjonen, mener vi at årsberetningen

- er konsistent med årsregnskapet og
- inneholder de opplysninger som skal gis i henhold til gjeldende lovkrav.

Offices in:

© KPMG AS, a Norwegian limited liability company and a member firm of the KPMG global organization of independent member firms affiliated with KPMG International Limited, a private English company limited by guarantee. All rights reserved.

Statsautoriserte revisorer - medlemmer av Den norske Revisorforening

| | | | |
|---------|--------------|------------|------------|
| Oslo | Elverum | Mo i Rana | Tromsø |
| Alta | Finnsnes | Molde | Trondheim |
| Arendal | Hamar | Sandefjord | Tynset |
| Bergen | Haugesund | Stavanger | Ulsteinvik |
| Bode | Knarvik | Stord | Ålesund |
| Drammen | Kristiansand | Straume | |

Penneo Dokumentnøkkel: X4ITX-XD0J8-L8VJC-MXU40-NOXH4-E0JKP



Ledelsens ansvar for årsregnskapet

Ledelsen er ansvarlig for å utarbeide årsregnskapet og for at det gir et rettviseende bilde i samsvar med regnskapslovens regler og god regnskapsskikk i Norge. Ledelsen er også ansvarlig for slik internkontroll som den finner nødvendig for å kunne utarbeide et årsregnskap som ikke inneholder vesentlig feilinformasjon, verken som følge av misligheter eller utilsiktede feil.

Ved utarbeidelsen av årsregnskapet må ledelsen ta standpunkt til selskapets evne til fortsatt drift og opplyse om forhold av betydning for fortsatt drift. Forutsetningen om fortsatt drift skal legges til grunn for årsregnskapet så lenge det ikke er sannsynlig at virksomheten vil bli avvirket.

Revisors oppgaver og plikter ved revisjonen av årsregnskapet

Vårt mål er å oppnå betryggende sikkerhet for at årsregnskapet som helhet ikke inneholder vesentlig feilinformasjon, verken som følge av misligheter eller utilsiktede feil, og å avgi en revisjonsberetning som inneholder vår konklusjon. Betryggende sikkerhet er en høy grad av sikkerhet, men ingen garanti for at en revisjon utført i samsvar med ISA-ene, alltid vil avdekke vesentlig feilinformasjon. Feilinformasjon kan oppstå som følge av misligheter eller utilsiktede feil. Feilinformasjon er å anse som vesentlig dersom den enkeltvis eller samlet med rimelighet kan forventes å påvirke de økonomiske beslutningene som brukerne foretar på grunnlag av årsregnskapet.

Som del av en revisjon i samsvar med ISA-ene, utøver vi profesjonelt skjønn og utviser profesjonell skepsis gjennom hele revisjonen. I tillegg:

- identifiserer og vurderer vi risikoen for vesentlig feilinformasjon i regnskapet, enten det skyldes misligheter eller utilsiktede feil. Vi utformer og gjennomfører revisjonshandlinger for å håndtere slike risikoer, og innhenter revisjonsbevis som er tilstrekkelig og hensiktsmessig som grunnlag for vår konklusjon. Risikoen for at vesentlig feilinformasjon som følge av misligheter ikke blir avdekket, er høyere enn for feilinformasjon som skyldes utilsiktede feil, siden misligheter kan innebære samarbeid, forfalskning, bevisste utelatelser, uriktige fremstillinger eller overstyring av internkontroll.
- opparbeider vi oss en forståelse av intern kontroll som er relevant for revisjonen, for å utforme revisjonshandlinger som er hensiktsmessige etter omstendighetene, men ikke for å gi uttrykk for en mening om effektiviteten av selskapets interne kontroll.
- evaluerer vi om de anvendte regnskapsprinsippene er hensiktsmessige og om regnskapsestimatene og tilhørende noteopplysninger utarbeidet av ledelsen er rimelige.
- konkluderer vi på om ledelsens bruk av fortsatt drift-forutsetningen er hensiktsmessig, og, basert på innhentede revisjonsbevis, hvorvidt det foreligger vesentlig usikkerhet knyttet til hendelser eller forhold som kan skape tvil av betydning om selskapets evne til fortsatt drift. Dersom vi konkluderer med at det eksisterer vesentlig usikkerhet, kreves det at vi i revisjonsberetningen henleder oppmerksomheten på tilleggsopplysningene i årsregnskapet, eller, dersom slike tilleggsopplysninger ikke er tilstrekkelige, at vi modifierer vår konklusjon. Våre konklusjoner er basert på revisjonsbevis innhentet frem til datoen for revisjonsberetningen. Etterfølgende hendelser eller forhold kan imidlertid medføre at selskapet ikke kan fortsette driften.
- evaluerer vi den samlede presentasjonen, strukturen og innholdet i årsregnskapet, inkludert tilleggsopplysningene, og hvorvidt årsregnskapet gir uttrykk for de underliggende transaksjonene og hendelsene på en måte som gir et rettviseende bilde.

Vi kommuniserer med styret blant annet om det planlagte innholdet i og tidspunkt for revisjonsarbeidet og eventuelle vesentlige funn i revisjonen, herunder vesentlige svakheter i intern kontroll som vi avdekker gjennom revisjonen.



Bergen, 24. april 2023
KPMG AS

Harald Sylta
Statsautorisert revisor
(elektronisk signert)

Penneo Dokumentnøkkel: X4ITX-XD0J8-L8VJC-MXUUA0-NOXH4-E0JKP



PENNEO

Signaturene i dette dokumentet er juridisk bindende. Dokument signert med "Penneo"™ - sikker digital signatur.
De signerende parter sin identitet er registrert, og er listet nedenfor.

"Med min signatur bekrefter jeg alle datoer og innholdet i dette dokument."

Harald Sylta

Statsautorisert revisor

Serienummer: 9578-5993-4-1738956

IP: 80.232.xxx.xxx

2023-04-24 15:28:15 UTC



Penneo Dokumentnøkkel: X4ITX-XD0J8-L8VJC-MXUUA0-NOXH4-EOJKP

Dokumentet er signert digitalt, med **Penneo.com**. Alle digitale signatur-data i dokumentet er sikret og validert av den datamaskin-utregnede hash-verdien av det opprinnelige dokument. Dokumentet er låst og tids-stemplet med et sertifikat fra en betrodd tredjepart. All kryptografisk bevis er integrert i denne PDF, for fremtidig validering (hvis nødvendig).

Hvordan bekrefter at dette dokumentet er originalen?

Dokumentet er beskyttet av ett Adobe CDS sertifikat. Når du åpner dokumentet i

Adobe Reader, skal du kunne se at dokumentet er sertifisert av **Penneo e-signature service <penneo@penneo.com>**. Dette garanterer at innholdet i dokumentet ikke har blitt endret.

Det er lett å kontrollere de kryptografiske beviser som er lokalisert inne i dokumentet, med Penneo validator - <https://penneo.com/validator>



Årsberetning 2022 for Sport Outlet Trondheim Lade AS

Virksomhetens art og hvor den drives

Selskapets virksomhet er lokalisert i Trondheim og er knyttet til omsetning av sport- og friluftartikler. Videre har Sport Outlet Trondheim Lade AS investert i aksjer, og pr 31.12.2022 har selskapet totalt 7 datterselskaper som driver butikker tilknyttet Sport Outlet-kjeden i Midt-Norge. Dette er 1 selskap mer enn pr 31.12.2021.

Redegjørelse for årsregnskapet

Resultatregnskap

Omsetningen i selskapet har økt fra NOK 39 099 576 i 2021 til NOK 39 825 520 i 2022. Årsresultatet i 2022 viser et overskudd på NOK 17 013 823, noe som er en økning på omtrent NOK 3,2 millioner fra 2021, hvor årsresultatet endte med et overskudd på NOK 13 784 167. Årsaken til resultatoppgangen er utbytter fra datterselskap på til sammen NOK 11 937 114.

Kontantstrøm

Samlet kontantstrøm fra driften i selskapet var positiv med NOK 14,0 millioner, mens driftsresultatet for selskapet utgjorde NOK 6,8 millioner. Forskjellen skyldes i hovedsak at mottatt utbytte fra datterselskap på NOK 11,9 millioner inngår i kontantstrøm drift, i motsatt retning trekker oppbygning av varelager.

Balanse

Selskapets kontantbeholdning var NOK 163 967 per 31.12.2022, noe som er en liten nedgang fra samme tidspunkt i 2021 da kontantbeholdningen var NOK 169 641. Selskapets evne til egenfinansiering av investeringer er god.

Selskapets kortsiktige gjeld utgjorde pr. 31.12.2022 ca 21,6 % av totalkapitalen. Selskapets, med tilhørende datterselskaper, finansielle stilling vurderes som god. Selskapets omløpsmidler pr 31.12.2022 overstiger selskapets kortsiktige gjeld.

Totalkapitalen var ved utgangen av året ca NOK 38,0 millioner, sammenlignet med ca NOK 32,1 millioner året før. Egenkapitalandelen pr. 31.12.2022 var ca 78,3 %, sammenlignet med ca 75,2 % pr. 31.12.2021.

Styret mener at informasjonen gitt her i årsberetningen gir en rettvise oversikt over selskapets eiendeler og gjeld, samt finansielle stilling og resultat. Det har ikke inntrådt forhold etter regnskapsårets utgang som er av betydning ved bedømmelse av selskapets stilling.

Fortsatt drift

Styret har gjennomgått selskapets løpende virksomhet, stilling og resultatutvikling. Styret mener at selskapet er forsvarlig organisert og at driften og internkontrollen er tilfredsstillende. Styret mener grunnlag for fortsatt drift er til stede, og årsregnskapet for 2022 er satt opp under denne forutsetningen.

Bærekraft og samfunnsansvar

Arbeidsmiljø

I henhold til gjeldende lover og forskrifter fører selskapet oversikt over totalt sykefravær blant ansatte. Styret anser arbeidsmiljøet i bedriften som godt. Sykefraværet var negativt påvirket av

Document ID:

gT3rFGQ1rPDSiusD+4It90rRQ84Yp9zGijjhuO
165j0=



koronapandemien, men med dette tatt i betraktning vurderes sykefraværet på 8,2 % i 2022 som lavt. Det har ikke vært skader av betydning.

Mangfold og inkludering

Selskapet har som mål å være en arbeidsplass der det råder full likestilling mellom menn og kvinner, og selskapet har innarbeidet policy som skal forhindre forskjellsbehandling mellom kjønnene. I 2022 var 59 % av de ansatte kvinner. Selskapets styre består av 3 menn.

Diskrimineringslovens formål er å fremme likestilling, sikre like muligheter og rettigheter og å hindre diskriminering på grunn av etnisitet, nasjonal opprinnelse, avstamning, hudfarge, språk, religion og livssyn. Selskapet arbeider aktivt, målrettet og planmessig for å fremme lovens formål innenfor vår virksomhet. Aktivitetene omfatter blant annet rekruttering, lønns- og arbeidsvilkår, fremmelse, utviklingsmuligheter og beskyttelse mot trakassering.

Selskapets har som mål å være en arbeidsplass hvor det ikke forekommer diskriminering på grunn av funksjonsvariasjon. Selskapet arbeider aktivt og målrettet for å utforme og tilrettelegge de fysiske forholdene slik at virksomhetens ulike funksjoner kan benyttes av flest mulig. For arbeidstakere eller arbeidssøkere med nedsatt funksjonsevne foretas det individuell tilrettelegging av arbeidsplass og arbeidsoppgaver.

Selskapet har rutiner for innrapportering av diskriminering. Det har ikke vært rapportert noen tilfeller av diskriminering i 2022.

Miljø og bærekraft

Sport Outlet-kjeden er sertifisert etter ISO 9001 - Kvalitetsledelse og 14001 - Miljøstyringssystem. ISO 9001 omfatter blant annet kvalitetsledelse, produktdesign, kundebehandling, dokumentkontroll, internopplæring, internrevisjon og ledelseevaluering. ISO 14001 sertifiseringen knytter seg til politikk, planlegging, iverksettelse og drift, kontroll og utbedring og evaluering av miljømessige forhold. ISO-sertifikatene ble fornyet i juni 2022 for tre nye år. Neste revisjon er satt til april 2023. Sport Outlet rapporterer og tilfredsstiller krav til Åpenhetsloven. Første redegjørelse vil være klar innen fristen 30. juni 2023 og tilgjengelig på kjedens hjemmeside.

Sport Outlet har laget en ny og mer omfattende leverandørkontrakt som omfatter alle aspekter i ESG-arbeidet. Dette gjelder blant annet REACH, Code of Conduct, BCSI, krav i forhold til Åpenhetsloven, krav til underleverandører m.m. Det er signert leverandørkontrakt med alle de viktigste leverandørene. 90-95% av produktene solgt hos Sport Outlet er underlagt reguleringene i leverandørkontrakten.

Spesialavfall og oppbevaring av miljøfarlige produkter behandles i henhold til offentlige gjeldende regelverk. Det har ikke vært rapportert noen hendelser i 2022. Sport Outlet har en veletablert panteordning på plastposer, og kjeden søker stadig å finne nye måter å gjennomføre slike kostnads- og miljøeffektiviserende tiltak.

Sport Outlet jobber med å lage miljøprofil på alle produkter som selges gjennom kjeden. Dette innebærer at hvert produkt vil ha et tilknyttet miljøvarekort som informerer om innholdet i produktene, samt produktets miljøfotavtrykk i form av vannforbruk, energiforbruk, kjemikalier, resirkulerbarhet og varighet. Denne informasjonen vil være tilgjengelig for forbrukerne.

Forskning- og utviklingsaktiviteter

Selskapet har for tiden ingen pågående forsknings- eller utviklingsaktiviteter gående.

Document ID:

gT3rfGQ1rPDSiusD+4It90rRQ84Yp9zGijjhuO
165j0=



Finansiell risiko

Markedsrisiko

Markedsrisikoen er vurdert å være lav for selskapet, og er primært knyttet til verdien og utviklingen av søster- og datterselskaper, herunder den generelle utviklingen i sportsbransjen og detaljhandel. Konkurransen i sportsbransjen er hard og preges av flere kjeder som har vekstambisjoner. På tross av dette har Sport Outlet-kjeden utmerket seg med solid og sunn drift.

Kjøpekraften til norske konsumenter er i øyeblikket under press fra høy inflasjon med vedvarende høye priser på strøm og drivstoff, samt stadig høyere renter. Dette kan medføre lavere volumer for detaljhandelen. Redusert kjøpekraft kan imidlertid ytterligere øke forbrukernes prisbevissthet og medføre at en lavpriskjede som Sport Outlet øker omsetningen på bekostning av kjeder med høyere prisnivå.

Valutarisiko

Selskapet har indirekte eksponering i utenlandsk valuta ved at noen av leverandørene som selskapet handler med kjøper inn varer fra utlandet.

Renterisiko

Selskapets gjeld er i all hovedsak driftskreditter i bank med 3 måneders NIBOR pluss en rentemargin og en provisjon på kredittrammen. Selskapets långivere kan endre rentemarginen ved økt risiko i engasjementet eller brudd på kredittvilkår, og har også åpning for å endre rentemargin ved økt finansieringskostnad som ikke fanges opp i NIBOR.

Kredittrisiko

Risikoen for at en motpart ikke skal ha økonomisk evne til å oppfylle sine forpliktelser overfor selskapet er lav, da selskapet og datterselskapene i det vesentligste har kontantomsetning. Det forventes få tap på fordringer, og selskapet har stort fokus på å ha kredittrisikoen under kontroll.

Det er ikke inngått avtaler om motregning eller andre finansielle instrumenter som reduserer kredittrisikoen i selskapet.

Likviditetsrisiko

Likviditeten anses for å være tilfredsstillende. Selskapet deltar i konsernkontoordning med søster- og datterselskapene.

Etter styrets oppfatning foreligger det ikke annen finansiell risiko som er av betydning for å bedømme eiendeler, gjeld, finansiell stilling og resultat.

Styreansvarsforsikring

Selskapet har styreansvarsforsikring.

Utsikter

Selskapets resultater i den inneværende regnskapsperioden er i tråd med det som var selskapets forventning ved inngangen til perioden. Selskapets aktivitet og omsetning er tilfredsstillende.

Document ID:

gT3rfGQ1rPDSiusD+4It90rRQ84Yp9zGijjhuO
165j0=



Resultatdisponering

Styret foreslår at overskuddet i Sport Outlet Trondheim Lade AS blir disponert som følger:

| | |
|-------------------------------------|----------------------|
| Tilleggsutbytte | kr 11 356 350 |
| <u>Avsatt til annen egenkapital</u> | <u>kr 5 657 473</u> |
| Sum | kr 17 013 823 |

Bjørnafjorden, 24. april 2023

I styret for **Sport Outlet Trondheim Lade AS**

Odd Arne Sjo Larsen
Styrets leder

Jan Frode Skeie
Styremedlem

Tor-Andre Skeie
Styremedlem/daglig leder

Elias Bakken Knutsen
Daglig leder

Document ID:

gT3rfGQ1rPDSiusD+4It90rRQ84Yp9zGijjhuO
165j0=



årsberetning Sport Outlet Trondheim Lade AS 2022.pdf


Name
Skeie, Tor-Andre
Date
2023-04-24
Timestamp
2023-04-24T14:13:44.505+02:00
Document ID
gT3rfGQ1rPDSiusD+4lt90rRQ84Yp9zGijjhuO165j
0=

Identification

 Skeie, Tor-Andre


Name
Larsen, Odd Arne Sjo
Date
2023-04-24
Timestamp
2023-04-24T10:06:33.712+02:00
Document ID
gT3rfGQ1rPDSiusD+4lt90rRQ84Yp9zGijjhuO165j
0=

Identification

 Larsen, Odd Arne Sjo

Name
Skeie, Jan Frode
Date
2023-04-24
Timestamp
2023-04-24T10:22:40.351+02:00
Document ID
gT3rfGQ1rPDSiusD+4lt90rRQ84Yp9zGijjhuO165j
0=

Identification

 Skeie, Jan Frode

Name
Knutsen, Elias Tore Bakken
Date
2023-04-24
Timestamp
2023-04-24T10:15:26.971+02:00
Document ID
gT3rfGQ1rPDSiusD+4lt90rRQ84Yp9zGijjhuO165j
0=

Identification

 Knutsen, Elias Tore Bakken



This document contains electronic signatures using EU-compliant PAdES - PDF Advanced Electronic Signatures (Regulation (EU) No 910/2014 (eIDAS))