



ÅRSREGNSKAPET FOR REGNSKAPSÅRET 2024 - GENERELL INFORMASJON

Enheten

Organisasjonsnummer: 814 190 692
Organisasjonsform: Aksjeselskap
Foretaksnavn: TVEDTEN ENTERPRISES AS
Forretningsadresse: Gullrisveien 8
1715 YVEN

Regnskapsår

Årsregnskapets periode: 01.01.2024 - 31.12.2024

Konsern

Morselskap i konsern: Ja
Konsernregnskap lagt ved: Nei

Regnskapsregler

Regler for små foretak benyttet: Ja
Benyttet ved utarbeidelsen av årsregnskapet til selskapet: Regnskapslovens alminnelige regler

Årsregnskapet fastsatt av kompetent organ

Bekreftet av representant for selskapet: Nils Arne Tvedten
Dato for fastsettelse av årsregnskapet: 30.06.2025

Grunnlag for avgivelse

År 2024: Årsregnskapet er elektronisk innlevert
År 2023: Tall er hentet fra elektronisk innlevert årsregnskap fra 2024

Det er ikke krav til at årsregnskapet m.v. som sendes til Regnskapsregisteret er undertegnet. Kontrollen på at dette er utført ligger hos revisor/enhetens øverste organ. Sikkerheten ivaretas ved at innsender har rolle/rettighet for innsending av årsregnskapet via Altinn, og ved at det bekreftes at årsregnskapet er fastsatt av kompetent organ.

Brønnøysundregistrene, 08.07.2025



Resultatregnskap

Beløp i: NOK	Note	2024	2023
RESULTATREGNSKAP			
Kostnader			
Annen driftskostnad		21 589	39 588
Sum kostnader		21 589	39 588
Driftsresultat		-21 589	-39 588
Finansinntekter og finanskostnader			
Inntekt på investering i datterselskap		60 479	39 500
Annen finansinntekt			285 000
Sum finansinntekter		60 479	324 500
Netto finans		60 479	324 500
Resultat før skattekostnad		38 890	284 912
Årsresultat		38 890	284 912
Årsresultat etter minoritetsinteresser		38 890	284 912
Totalresultat		38 890	284 912
Overføringer og disponeringer			
Ordinært utbytte			300 000
Avsatt til annen egenkapital		38 890	
Overført fra annen egenkapital			-15 088
Sum overføringer og disponeringer		38 890	284 912



Balanse

Beløp i: NOK	Note	2024	2023
BALANSE - EIENDELER			
Anleggsmidler			
Immaterielle eiendeler			
Finansielle anleggsmidler			
Investering i datterselskap	2	129 900	129 900
Sum finansielle anleggsmidler		129 900	129 900
Sum anleggsmidler		129 900	129 900
Omløpsmidler			
Varer			
Fordringer			
Andre kortsiktige fordringer			298 078
Konsernfordringer	2	209 979	834 500
Sum fordringer		209 979	1 132 578
Bankinnskudd, kontanter og lignende			
Bankinnskudd, kontanter o.l.		1 663	751
Sum bankinnskudd, kontanter og lignende		1 663	751
Sum omløpsmidler		211 642	1 133 329
SUM EIENDELER		341 542	1 263 229
BALANSE - EGENKAPITAL OG GJELD			
Egenkapital			
Innskutt egenkapital			
Aksjekapital	3	30 000	30 000
Sum innskutt egenkapital		30 000	30 000
Opptjent egenkapital			
Annen egenkapital		58 204	19 313



Balanse

Beløp i: NOK	Note	2024	2023
Sum opptjent egenkapital		58 204	19 313
Sum egenkapital	4	88 204	49 313
Gjeld			
Langsiktig gjeld			
Annen langsiktig gjeld			
Langsiktig konserngjeld	2	251 416	913 916
Sum annen langsiktig gjeld		251 416	913 916
Sum langsiktig gjeld		251 416	913 916
Kortsiktig gjeld			
Utbytte			300 000
Annen kortsiktig gjeld		1 922	
Sum kortsiktig gjeld		1 922	300 000
Sum gjeld		253 338	1 213 916
SUM EGENKAPITAL OG GJELD		341 542	1 263 229



Brønnøysundregistrene

ÅRSREGNSKAP FOR REGNSKAPSÅRET 2024 - GENERELL INFORMASJON

Journalnummer: 2025 648579

Enheten

Organisasjonsnummer: 814 190 692
Organisasjonsform: Aksjeselskap
Foretaksnavn: TVEDTEN ENTERPRISES AS
Forretningsadresse: Gullrisveien 8
1715 YVEN

Regnskapsår

Årsregnskapets periode: 01.01.2024 - 31.12.2024

Konsern

Morselskap i konsern: Ja
Konsernregnskap lagt ved: Nei

Regnskapsregler

Regler for små foretak benyttet: Ja
Benyttet ved utarbeidelsen av
årsregnskapet til selskapet: Regnskapslovens alminnelige regler

Årsregnskapet fastsatt av kompetent organ

Bekreftet av representant for selskapet: Nils Arne Tvedten
Dato for fastsettelse av årsregnskapet: 30.06.2025

Revisjon

Selskapet har besluttet at årsregnskapet
ikke skal revideres: Ja
Årsregnskapet er utarbeidet av ekstern
autorisert regnskapsfører: Ja

Grunnlag for avgivelse

År 2024: Årsregnskap er elektronisk innlevert.
År 2023: Tall er hentet fra elektronisk innlevert årsregnskap fra 2024.

Det er ikke krav til at årsregnskapet m.v. som sendes til Regnskapsregisteret er undertegnet. Kontrollen på at dette er utført ligger hos revisor/enhetens øverste organ. Sikkerheten ivaretas ved at innsender har rolle/rettighet for innsending av årsregnskapet via Altinn, og ved at det bekreftes at årsregnskapet er fastsatt av kompetent organ.

Brønnøysundregistrene, 07.07.2025



Organisasjonsnr: 814 190 692
TVEDTEN ENTERPRISES AS

RESULTATREGNSKAP

Beløp i: NOK	Note	2024	2023
RESULTATREGNSKAP			
Kostnader			
Annen driftskostnad		21 589	39 588
Sum kostnader		21 589	39 588
Driftsresultat		-21 589	-39 588
Finansinntekter og finanskostnader			
Inntekt på investering i datterselskap		60 479	39 500
Annen finansinntekt			285 000
Sum finansinntekter		60 479	324 500
Netto finans		60 479	324 500
Resultat før skattekostnad		38 890	284 912
Årsresultat		38 890	284 912
Årsresultat etter minoritetsinteresser		38 890	284 912
Totalresultat		38 890	284 912
Overføringer og disponeringer			
Ordinært utbytte			300 000
Avsatt til annen egenkapital		38 890	
Overført fra annen egenkapital			-15 088
Sum overføringer og disponeringer		38 890	284 912



Langsiktig konserngjeld	2	251 416	913 916
Sum annen langsiktig gjeld		251 416	913 916
Sum langsiktig gjeld		251 416	913 916
Kortsiktig gjeld			
Utbytte			300 000
Annen kortsiktig gjeld		1 922	
Sum kortsiktig gjeld		1 922	300 000
Sum gjeld		253 338	1 213 916
SUM EGENKAPITAL OG GJELD		341 542	1 263 229



Organisasjonsnr: 814 190 692
TVEDTEN ENTERPRISES AS

NOTEOPPLYSNINGER - SELSKAP - alle poster oppgitt i hele tall

Note

1

Antall årsverk i regnskapsåret
0.00

Sum Beløp

Balanseført verdi 31.12. Varige driftsmidler Immaterielle eiend.

Konsernregnskap

Morselskapet sitt navn

Forretningskontor for morselskapet

Begrunnelse for at datterselskap er utelatt fra konsolideringen

Samlet beløp - tilknyttet selskap Årets Fjorårets

Samlet beløp - foretak i samme konsern Årets Fjorårets

Samlet beløp - foretak i samme konsern Årets Fjorårets

Samlet beløp - felles kontrollert virksomhet Årets Fjorårets

Pantstillelse Beløp

Beholdning av egne aksjer Antall Pålydende Andel av aksjek.



Resultatregnskap

Tvedten Enterprises AS

Driftsinntekter og driftskostnader	Note	2024	2023
Annen driftskostnad		21 589	39 588
Sum driftskostnader		21 589	39 588
Driftsresultat		-21 589	-39 588
Finansinntekter og finanskostnader			
Inntekt på investering i datterselskap		60 479	39 500
Annen finansinntekt		0	285 000
Resultat av finansposter		60 479	324 500
Resultat før skattekostnad		38 890	284 912
Resultat		38 890	284 912
Årsresultat		38 890	284 912
Overføringer			
Avsatt til utbytte		0	300 000
Avsatt til annen egenkapital		38 890	0
Overført fra annen egenkapital		0	15 088
Sum overføringer		38 890	284 912



Balanse

Tvedten Enterprises AS

Eiendeler	Note	2024	2023
Anleggsmidler			
Immaterielle eiendeler			
Varige driftsmidler			
Finansielle anleggsmidler			
Investeringer i datterselskap	2	129 900	129 900
Sum finansielle anleggsmidler		129 900	129 900
Sum anleggsmidler		129 900	129 900
Omløpsmidler			
Fordringer			
Andre kortsiktige fordringer		0	298 078
Konsernfordringer	2	209 979	834 500
Sum fordringer		209 979	1 132 578
Investeringer			
Bankinnskudd, kontanter o.l.		1 663	751
Sum omløpsmidler		211 642	1 133 329
Sum eiendeler		341 542	1 263 229



Balanse

Tvedten Enterprises AS

Egenkapital og gjeld	Note	2024	2023
Egenkapital			
Innskutt egenkapital			
Aksjekapital	3	30 000	30 000
Sum innskutt egenkapital		30 000	30 000
Opptjent egenkapital			
Annen egenkapital		58 204	19 313
Sum opptjent egenkapital		58 204	19 313
Sum egenkapital	4	88 204	49 313
Gjeld			
Avsetning for forpliktelser			
Annen langsiktig gjeld			
Langsiktig gjeld til selskap i samme konsern	2	251 416	913 916
Sum annen langsiktig gjeld		251 416	913 916
Kortsiktig gjeld			
Utbytte		0	300 000
Annen kortsiktig gjeld		1 922	0
Sum kortsiktig gjeld		1 922	300 000
Sum gjeld		253 338	1 213 916
Sum egenkapital og gjeld		341 542	1 263 229

Yven, 30.06.2025

Styret i Tvedten Enterprises AS

Nils Arne Tvedten

Styrets leder/daglig leder



Årsregnskap 2024 Tvedten Enterprises AS

Resultatregnskap
Balanse
Noter

Org.nr.: 814 190 692



Resultatregnskap

Tvedten Enterprises AS

Driftsinntekter og driftskostnader	Note	2024	2023
Annen driftskostnad		21 589	39 588
Sum driftskostnader		21 589	39 588
Driftsresultat		-21 589	-39 588
Finansinntekter og finanskostnader			
Inntekt på investering i datterselskap		60 479	39 500
Annen finansinntekt		0	285 000
Resultat av finansposter		60 479	324 500
Resultat før skattekostnad		38 890	284 912
Resultat		38 890	284 912
Årsresultat		38 890	284 912
Overføringer			
Avsatt til utbytte		0	300 000
Avsatt til annen egenkapital		38 890	0
Overført fra annen egenkapital		0	15 088
Sum overføringer		38 890	284 912



Balanse

Tvedten Enterprises AS

Eiendeler	Note	2024	2023
Anleggsmidler			
Immaterielle eiendeler			
Varige driftsmidler			
Finansielle anleggsmidler			
Investeringer i datterselskap	2	129 900	129 900
Sum finansielle anleggsmidler		129 900	129 900
Sum anleggsmidler		129 900	129 900
Omløpsmidler			
Fordringer			
Andre kortsiktige fordringer		0	298 078
Konsernfordringer	2	209 979	834 500
Sum fordringer		209 979	1 132 578
Investeringer			
Bankinnskudd, kontanter o.l.		1 663	751
Sum omløpsmidler		211 642	1 133 329
Sum eiendeler		341 542	1 263 229

Tvedten Enterprises AS

Side 2




Balanse

Tvedten Enterprises AS

Egenkapital og gjeld	Note	2024	2023
Egenkapital			
Innskutt egenkapital			
Aksjekapital	3	30 000	30 000
Sum innskutt egenkapital		30 000	30 000
Opptjent egenkapital			
Annen egenkapital		58 204	19 313
Sum opptjent egenkapital		58 204	19 313
Sum egenkapital	4	88 204	49 313
Gjeld			
Avsetning for forpliktelser			
Annen langsiktig gjeld			
Langsiktig gjeld til selskap i samme konsern	2	251 416	913 916
Sum annen langsiktig gjeld		251 416	913 916
Kortsiktig gjeld			
Utbytte		0	300 000
Annen kortsiktig gjeld		1 922	0
Sum kortsiktig gjeld		1 922	300 000
Sum gjeld		253 338	1 213 916
Sum egenkapital og gjeld		341 542	1 263 229

Yven, 30.06.2025
Styret i Tvedten Enterprises AS

Nils Arne Tvedten
Styrets leder/daglig leder



Noter til regnskap 2024

Tvedten Enterprises AS

Regnskapsprinsipper

Årsregnskapet er satt opp i samsvar med regnskapsloven og NRS 8 - god regnskapsskikk i Norge.

Hovedregel for vurdering og klassifisering av eiendeler og gjeld

Eiendeler bestemt til varig eie eller bruk er klassifisert som anleggsmidler. Andre eiendeler er klassifisert som omløpsmidler. Fordringer som skal tilbakebetales innen et år er klassifisert som omløpsmidler. Ved klassifisering av kortsiktig og langsiktig gjeld er tilsvarende kriterier lagt til grunn.

Omløpsmidler vurderes til laveste av anskaffelseskost og virkelig verdi.

Anleggsmidler vurderes til anskaffelseskost, men nedskrives til gjenvinnbart beløp dersom dette er lavere enn bokført verdi, og verdifallet forventes ikke å være forbigående. Anleggsmidler med begrenset økonomisk levetid avskrives planmessig.

Boligeiendommer avskrives ikke.

Aksjer i datterselskap

Investeringer i datterselskap er bokført til anskaffelseskost, i hht regler for små foretak

Øvrige finansielle investeringer

Finansielle investeringer som ikke er langsiktige vurderes til laveste av kospris og markedsverdi.

Langsiktige finansielle investeringer vurderes til markedsverdi dersom verdiendringen ikke er forbigående.

Fordringer

Fordringer er oppført til pålydende etter fradrag for avsetning til forventet tap. Avsetning til tap gjøres på grunnlag av en individuell vurdering av de enkelte fordringer.

Bankinnskudd, kontanter og lignende

Bankinnskudd, kontanter ol. inkluderer kontanter, bankinnskudd og andre betalingsmidler med forfallsdato som er kortere enn tre måneder fra anskaffelse.

Inntekter

Inntekt regnskapsføres når den er opptjent, altså når både risiko og kontroll i hovedsak er overført til kunden. Dette vil normalt være tilfellet når varen er levert til kunden. Inntektene regnskapsføres med verdien av vederlaget på transaksjonstidspunktet.

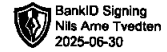
Kostnader

Kostnader regnskapsføres som hovedregel i samme periode som tilhørende inntekt. I de tilfeller det ikke er en klar sammenheng mellom utgifter og inntekter fastsettes fordelingen etter skjønsmessige kriterier. Øvrige unntak fra sammenstillingsprinsippet er angitt der det er aktuelt.

Skatter

Skattekostnaden sammenstilles med regnskapsmessig resultat før skatt. Skatt knyttet til egenkapitaltransaksjoner, for eksempel konsernbidrag, føres mot egenkapitalen.

Skattekostnaden består av betalbar skatt (skatt på årets direkte skattepliktige inntekt) og endring i netto utsatt skatt.



Noter til regnskap 2024

Tvedten Enterprises AS

Netto utsatt skattefordel balanseføres ikke i samsvar med unntaksreglene for små foretak.

Note nr. 1 - Lønnskostnader, ansatte

Det er ikke utbetalt lønn til daglig leder i 2024.

Note nr. 2 - Konsernforhold

Selskapet er morselskap i konsernet Tvedten Enterprises AS.

Det utarbeides ikke konsernregnskap

Konsernet består av følgende selskaper:

	Eierandel	Anskaffelses- kost	Bokført verdi	Egenkapital	Resultat
Digify AS	100 %	99 900	99 900	67 862	35 225
Sqlexpert AS	100 %	30 000	30 000	525 953	539 981
		129 900	129 900		

Mellomværende med selskap i samme konsern:

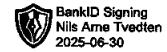
	2024	2023
Kortsiktig fordring:		
Digify	149 500	510 000
Digify fordring på aksjeutbytte	-	115 000
	149 500	625 000
	2023	2022
Langsiktig gjeld:		
Sqlexpert AS	251 416	913 916
Sqlexpert AS fordring på konsernbidrag	-60 479	-650 000
	190 937	263 916

Note nr. 3 - Aksjekapital

Aksjekapitalen på kr. 30 000,-, består av 30 000 aksjer a` kr.1,-.

Det er en aksjeklasse, og alle aksjene har 1 stemme i generalforsamling.

Selskapet har pr. 31.12.2024 1 aksjonær:



BankID Signing
Nils Arne Tvedten
2025-06-30

Noter til regnskap 2024

Tvedten Enterprises AS

Nils Arne Tvedten, daglig leder, styrets leder 30 000 aksjer 100 %

Note nr. 4 – Endring egenkapital

	Aksjekapital	Annen egenkapital	Sum egenkapital
Egenkapital 01.01.2024	30 000	19 314	49 313
Årets resultat		38 890	38 890
Avsatt utbytte		-	-
Egenkapital 31.12.2024	30 000	58 204	88 204

Note nr. 5 – Skatter

Midlertidige forskjeller er knyttet til:

	2 024	2 023	Endring
Fremførbart underskudd	0	-38 891	38 891
Netto forskjeller	0	-38 891	38 891
Utsatt skatt 22%	0	-8 556	8 556
Herav ikke balanseført utsatt skattefordel	0	-8 556	8 556
Utsatt skattefordel i balansen	0	0	

	2024	2023
Ordinært resultat før skattekostnad	38 890	284 912
+/- Permanente forskjeller	-60 479	-285 000
+/- Midlertidige forskjeller:	-38 891	89
Mottatt konsernbidrag	60 479	
Grunnlag regnskapsmessig skatteberegning	-	-
Betalbar inntektsskatt basert på 22%:	-	-
Endring i utsatt skatt	-	-
Sum skattekostnad i regnskapet	-	-