



## ÅRSREGNSKAPET FOR REGNSKAPSÅRET 2021 - GENERELL INFORMASJON

### Enheten

Organisasjonsnummer: 991 922 245  
Organisasjonsform: Aksjeselskap  
Foretaksnavn: JKS NORGE AS  
Forretningsadresse: Karenslyst allé 16  
0278 OSLO

### Regnskapsår

Årsregnskapets periode: 01.01.2021 - 31.12.2021

### Konsern

Morselskap i konsern: Nei

### Regnskapsregler

Regler for små foretak benyttet: Ja  
Benyttet ved utarbeidelsen av årsregnskapet til selskapet: Regnskapslovens alminnelige regler

### Årsregnskapet fastsatt av kompetent organ

Bekreftet av representant for selskapet: Veronica Wolsner-Papa  
Dato for fastsettelse av årsregnskapet: 30.06.2022

### Grunnlag for avgivelse

År 2021: Årsregnskapet er elektronisk innlevert  
År 2020: Tall er hentet fra elektronisk innlevert årsregnskap fra 2021

*Det er ikke krav til at årsregnskapet m.v. som sendes til Regnskapsregisteret er undertegnet. Kontrollen på at dette er utført ligger hos revisor/enhetens øverste organ. Sikkerheten ivaretas ved at innsender har rolle/rettighet for innsending av årsregnskapet via Altinn, og ved at det bekreftes at årsregnskapet er fastsatt av kompetent organ.*

Brønnøysundregistrene, 11.08.2023



### Resultatregnskap

| Beløp i: NOK                                 | Note | 2021              | 2020              |
|--|------|-------------------|-------------------|
| <b>RESULTATREGNSKAP</b>                      |      |                   |                   |
| <b>Inntekter</b>                             |      |                   |                   |
| Salgsinntekt                                 | 1    | 68 819 844        | 50 603 438        |
| Annen driftsinntekt                          | 1    | 180 325           | 543 497           |
| <b>Sum inntekter</b>                         |      | <b>69 000 169</b> | <b>51 146 935</b> |
| <b>Kostnader</b>                             |      |                   |                   |
| Varekost                                     |      | 813 640           | 461 183           |
| Lønnskostnad                                 | 2    | 66 310 730        | 48 167 705        |
| Avskrgning på varige driftsmidler            | 3    | 40 900            | 38 366            |
| Andre driftskostnader                        | 2    | 3 244 574         | 4 028 367         |
| <b>Sum kostnader</b>                         |      | <b>70 409 844</b> | <b>52 695 621</b> |
| <b>Driftsresultat</b>                        |      | <b>-1 409 675</b> | <b>-1 548 686</b> |
| <b>Finansinntekter og finanskostnader</b>    |      |                   |                   |
| Annen renteinntekt                           |      | 985               | 7 817             |
| Agio   |      | 1 496 616         | 1 059 046         |
| <b>Sum finansinntekter</b>                   |      | <b>1 497 601</b>  | <b>1 066 863</b>  |
| Rentekostnad til foretak i samme konsern     |      | 133 250           | 138 500           |
| Annen rentekostnad                           |      | 1 601             | 8 281             |
| Annen finanskost                             |      | 1 015 466         | 1 675 078         |
| <b>Sum finanskostnader</b>                   |      | <b>1 150 317</b>  | <b>1 821 859</b>  |
| <b>Netto finans</b>                          |      | <b>347 284</b>    | <b>-754 996</b>   |
| <b>Ordinært resultat før skattekostnad</b>   |      | <b>-1 062 391</b> | <b>-2 303 682</b> |
| <b>Ordinært resultat etter skattekostnad</b> |      | <b>-1 062 391</b> | <b>-2 303 682</b> |
| <b>Årsresultat</b>                           |      | <b>-1 062 391</b> | <b>-2 303 682</b> |
| <b>Overføringer og disponeringer</b>         |      |                   |                   |
| Konsernbidrag                                |      | -5 405 405        |                   |
| Udekket tap                                  | 4    | 2 166 708         | -2 166 708        |
| Overføringer til/fra annen egenkapital       |      | 2 176 308         | -136 973          |



## Resultatregnskap

| <b>Beløp i: NOK</b>               | <b>Note</b> | <b>2021</b> | <b>2020</b> |
|-----------------------------------|-------------|-------------|-------------|
| Sum overføringer og disponeringer |             | -1 062 389  | -2 303 681  |



## Balanse

| Beløp i: NOK                                   | Note | 2021              | 2020              |
|--|------|-------------------|-------------------|
| <b>BALANSE - EIENDELER</b>                     |      |                   |                   |
| <b>Anleggsmidler</b>                           |      |                   |                   |
| <b>Immaterielle eiendeler</b>                  |      |                   |                   |
| Nettside                                       | 5    | 30 792            | 41 056            |
| <b>Sum immaterielle eiendeler</b>              |      | <b>30 792</b>     | <b>41 056</b>     |
| <b>Varige driftsmidler</b>                     |      |                   |                   |
| Inventar, kontormaskiner                       | 3    | 44 351            | 42 360            |
| <b>Sum varige driftsmidler</b>                 |      | <b>44 351</b>     | <b>42 360</b>     |
| <b>Finansielle anleggsmidler</b>               |      |                   |                   |
| Andre fordringer                               |      | 123 269           | 156 766           |
| <b>Sum finansielle anleggsmidler</b>           |      | <b>123 269</b>    | <b>156 766</b>    |
| <b>Sum anleggsmidler</b>                       |      | <b>198 412</b>    | <b>240 182</b>    |
| <b>Omløpsmidler</b>                            |      |                   |                   |
| <b>Varer</b>                                   |      |                   |                   |
| <b>Fordringer</b>                              |      |                   |                   |
| Kundefordringer                                |      | 17 113 677        | 10 566 922        |
| Andre kortsiktige fordringer                   |      | 651 094           | 243 673           |
| Konsernfordringer                              |      | 5 405 405         |                   |
| <b>Sum fordringer</b>                          |      | <b>23 170 176</b> | <b>10 810 595</b> |
| <b>Bankinnskudd, kontanter og lignende</b>     |      |                   |                   |
| Bankinnskudd                                   | 5    | 4 995 055         | 6 895 111         |
| <b>Sum bankinnskudd, kontanter og lignende</b> |      | <b>4 995 055</b>  | <b>6 895 111</b>  |
| <b>Sum omløpsmidler</b>                        |      | <b>28 165 231</b> | <b>17 705 706</b> |
| <b>SUM EIENDELER</b>                           |      | <b>28 363 643</b> | <b>17 945 888</b> |

## BALANSE - EGENKAPITAL OG GJELD



## Balanse

| Beløp i: NOK                      | Note | 2021              | 2020              |
|-----------------------------------|------|-------------------|-------------------|
| <b>Egenkapital</b>                |      |                   |                   |
| <b>Innskutt egenkapital</b>       |      |                   |                   |
| Aksjekapital                      | 6    | 1 000 000         | 1 000 000         |
| Annen innskutt egenkapital        | 7    | 2 176 308         |                   |
| <b>Sum innskutt egenkapital</b>   |      | <b>3 176 308</b>  | <b>1 000 000</b>  |
| <b>Opptjent egenkapital</b>       |      |                   |                   |
| Udekket tap                       | 8    |                   | 2 166 708         |
| <b>Sum opptjent egenkapital</b>   |      |                   | <b>-2 166 708</b> |
| <b>Sum egenkapital</b>            |      | <b>3 176 308</b>  | <b>-1 166 708</b> |
| <b>Gjeld</b>                      |      |                   |                   |
| <b>Langsiktig gjeld</b>           |      |                   |                   |
| <b>Annen langsiktig gjeld</b>     |      |                   |                   |
| Langsiktig konserngjeld           | 8    | 9 366 022         | 8 845 327         |
| <b>Sum annen langsiktig gjeld</b> |      | <b>9 366 022</b>  | <b>8 845 327</b>  |
| <b>Sum langsiktig gjeld</b>       |      | <b>9 366 022</b>  | <b>8 845 327</b>  |
| <b>Kortsiktig gjeld</b>           |      |                   |                   |
| Leverandørgjeld                   |      | 306 456           | 296 369           |
| Skyldig off avgifter              |      | 7 779 861         | 4 631 349         |
| Annen kortsiktig gjeld            |      | 7 734 996         | 5 339 549         |
| <b>Sum kortsiktig gjeld</b>       |      | <b>15 821 313</b> | <b>10 267 267</b> |
| <b>Sum gjeld</b>                  |      | <b>25 187 335</b> | <b>19 112 594</b> |
| <b>SUM EGENKAPITAL OG GJELD</b>   |      | <b>28 363 643</b> | <b>17 945 886</b> |



## Brønnøysundregistrene

### ÅRSREGNSKAP FOR REGNSKAPSÅRET 2021 - GENERELL INFORMASJON

Journalnummer: 2022 833263

#### Enheten

Organisasjonsnummer: 991 922 245  
Organisasjonsform: Aksjeselskap  
Foretaksnavn: JKS NORGE AS  
Forretningsadresse: Karenslyst allé 16  
0278 OSLO

#### Regnskapsår

Årsregnskapets periode: 01.01.2021 - 31.12.2021

#### Konsern

Morselskap i konsern: Nei

#### Regnskapsregler

Regler for små foretak benyttet: Ja  
Benyttet ved utarbeidelsen av  
årsregnskapet til selskapet: Regnskapslovens alminnelige regler

#### Årsregnskapet fastsatt av kompetent organ

Bekreftet av representant for selskapet: Veronica Wolsner-Papa  
Dato for fastsettelse av årsregnskapet: 30.06.2022

#### Grunnlag for avgivelse

År 2021: Årsregnskap er elektronisk innlevert.  
År 2020: Tall er hentet fra elektronisk innlevert årsregnskap fra 2021.

*Det er ikke krav til at årsregnskapet m.v. som sendes til Regnskapsregisteret er undertegnet. Kontrollen på at dette er utført ligger hos revisor/enhetens øverste organ. Sikkerheten ivaretas ved at innsender har rolle/rettighet for innsending av årsregnskapet via Altinn, og ved at det bekreftes at årsregnskapet er fastsatt av kompetent organ.*

Brønnøysundregistrene, 10.08.2022



Organisasjonsnr: 991 922 245  
JKS NORGE AS

## RESULTATREGNSKAP

| <b>Beløp i: NOK</b>                          | <b>Note</b> | <b>2021</b>       | <b>2020</b>       |
|--|-------------|-------------------|-------------------|
| <b>RESULTATREGNSKAP</b>                      |             |                   |                   |
| <b>Inntekter</b>                             |             |                   |                   |
| Salgsinntekt                                 | 1           | 68 819 844        | 50 603 438        |
| Annen driftsinntekt                          | 1           | 180 325           | 543 497           |
| <b>Sum inntekter</b>                         |             | <b>69 000 169</b> | <b>51 146 935</b> |
| <b>Kostnader</b>                             |             |                   |                   |
| Varekost                                     |             | 813 640           | 461 183           |
| Lønnskostnad                                 | 2           | 66 310 730        | 48 167 705        |
| Avskrgning på varige driftsmidler            | 3           | 40 900            | 38 366            |
| Andre driftskostnader                        | 2           | 3 244 574         | 4 028 367         |
| <b>Sum kostnader</b>                         |             | <b>70 409 844</b> | <b>52 695 621</b> |
| <b>Driftsresultat</b>                        |             | <b>-1 409 675</b> | <b>-1 548 686</b> |
| <b>Finansinntekter og finanskostnader</b>    |             |                   |                   |
| Annen renteinntekt                           |             | 985               | 7 817             |
| Agio   |             | 1 496 616         | 1 059 046         |
| <b>Sum finansinntekter</b>                   |             | <b>1 497 601</b>  | <b>1 066 863</b>  |
| Rentekostnad til foretak i samme konsern     |             | 133 250           | 138 500           |
| Annen rentekostnad                           |             | 1 601             | 8 281             |
| Annen finanskost                             |             | 1 015 466         | 1 675 078         |
| <b>Sum finanskostnader</b>                   |             | <b>1 150 317</b>  | <b>1 821 859</b>  |
| <b>Netto finans</b>                          |             | <b>347 284</b>    | <b>-754 996</b>   |
| <b>Ordinært resultat før skattekostnad</b>   |             | <b>-1 062 391</b> | <b>-2 303 682</b> |
| <b>Ordinært resultat etter skattekostnad</b> |             | <b>-1 062 391</b> | <b>-2 303 682</b> |
| <b>Årsresultat</b>                           |             | <b>-1 062 391</b> | <b>-2 303 682</b> |
| <b>Overføringer og disponeringer</b>         |             |                   |                   |
| Konsernbidrag                                |             | -5 405 405        |                   |
| Udekket tap                                  | 4           | 2 166 708         | -2 166 708        |
| Overføringer til/fra annen egenkapital       |             | 2 176 308         | -136 973          |
| <b>Sum overføringer og disponeringer</b>     |             | <b>-1 062 389</b> | <b>-2 303 681</b> |





|                                 |                   |                   |
|---------------------------------|-------------------|-------------------|
| Sum opptjent egenkapital        |                   | -2 166 708        |
| Sum egenkapital                 | 3 176 308         | -1 166 708        |
| <b>Gjeld</b>                    |                   |                   |
| Langsiktig gjeld                |                   |                   |
| Annen langsiktig gjeld          |                   |                   |
| Langsiktig konserngjeld         | 8                 | 9 366 022         |
| Sum annen langsiktig gjeld      |                   | 8 845 327         |
| Sum langsiktig gjeld            | 9 366 022         | 8 845 327         |
| <b>Kortsiktig gjeld</b>         |                   |                   |
| Leverandørgjeld                 | 306 456           | 296 369           |
| Skyldig off avgifter            | 7 779 861         | 4 631 349         |
| Annen kortsiktig gjeld          | 7 734 996         | 5 339 549         |
| Sum kortsiktig gjeld            | 15 821 313        | 10 267 267        |
| Sum gjeld                       | 25 187 335        | 19 112 594        |
| <b>SUM EGENKAPITAL OG GJELD</b> | <b>28 363 643</b> | <b>17 945 886</b> |



Organisasjonsnr: 991 922 245  
JKS NORGE AS

NOTEOPPLYSNINGER - SELSKAP - alle poster oppgitt i hele tall

## Note

Antall årsverk i regnskapsåret  
135.00

Sum Beløp

Balanseført verdi 31.12. Varige driftsmidler Immaterielle eiend.

## Konsernregnskap

Morselskapet sitt navn

Forretningskontor for morselskapet

## Begrunnelse for at datterselskap er utelatt fra konsolideringen

Samlet beløp - tilknyttet selskap Årets Fjorårets

Samlet beløp - foretak i samme konsern Årets Fjorårets

Samlet beløp - foretak i samme konsern Årets Fjorårets

Samlet beløp - felles kontrollert virksomhet Årets Fjorårets

Pantstillelse Beløp

Beholdning av egne aksjer Antall Pålydende Andel av aksjek.



**Årsregnskap 2021  
for  
JKS Norge AS**

**Organisasjonsnr. 991922245**



JKS Norge AS

## Årsberetning 2021

### Virksomhetens art

JKS Norge AS danner sammen med JKS AS (Danmark) og JKS Servige AB, en skandinavisk totalleverandør av rekrutterings- og bemanningsløsning til privat næringsliv og offentlig virksomhet. Selskapets virksomhet i Norge drives i Oslo, Hordaland, Rogaland, Østfold, Tromsø og Trondheim. Hovedkontoret er lokalisert i Oslo.

### Utvikling i resultat og stilling samt sentrale risikoer og usikkerhetsfaktorer

|                    | 2021              | 2020              |
|--------------------|-------------------|-------------------|
| Driftsinntekter    | 69 000 170        | 51 146 935        |
| Driftsresultat     | -1 409 674        | -1 548 686        |
| Årsresultat        | -1 062 389        | -2 303 681        |
|                    | <b>31.12.2021</b> | <b>31.12.2020</b> |
| Balansesum         | 28 363 643        | 17 945 887        |
| Egenkapital        | 3 176 308         | -1 166 708        |
| Egenkapitalprosent | 11,2%             | -6,5%             |
| Rentedekningsgrad  | -688              | -1 469            |

Driftsinntektene i selskapet endret seg fra 51,1 mill. kr i fjor til 69,0 mill. kr i år, en økning på 34,9 %. Årsresultatet ble -1,1 mill. kr. mot -2,3 mill. kr i fjor.

### Påvirkning av covid-19

Selskapets drift ble også i 2021 påvirket av Norges delvise nedstenging av næringslivet grunnet covid-19 viruset. Fra juni måned så vi en positiv oppgang i aktivitet og omsetning, men ny nedstenging på slutten av året ga igjen en betydelig nedgang i omsetningen.

Selskapet ser at vi i begynnelsen av 2022 fortsatt ligger noe bak forventet omsetning spesielt innenfor HoReCa.

For å møte den sviktende omsetningen har styret og ledelsen gjort de tilpasninger som har vært nødvendig og mulig, for å redusere selskapets drifts- og lønnskostnader.

Selskapet har i 2021 mottatt støtte fra kompensasjonsordningen for næringslivet.

Det har ikke inntruffet andre forhold etter regnskapsårets slutt som har betydning for det framlagte årsregnskapet.

Selskapet har ifm årsavslutning mottatt konsernbidrag fra moderselskapet i Danmark.

Årsregnskapet gir en rettvise oversikt over utviklingen i foretaket, for resultatet i regnskapsåret og stillingen ved regnskapsårets slutt.

### Fortsatt drift

Årsoppgjøret er avlagt under forutsetning om fortsatt drift.

Årsregnskapet er utarbeidet under forutsetning om fortsatt drift og styret bekrefter at grunnlaget for fortsatt drift er til stede. JKS Norge forventer også i 2022 et negativt driftsresultat grunnet organisatoriske og markedsmessige endringer som er planlagt.



JKS Norge AS

## Årsberetning 2021

### Forsknings- og utviklingsaktiviteter

Selskapet driver ikke med FoU-aktiviteter, og har ikke hatt slike aktiviteter i regnskapsåret.

### Selskapsinvesteringer, finansiering og likviditet

De samlede investeringene i selskapet i regnskapsåret var 0 mill kroner.

Selskapets likviditetsbeholdning per 31.12 i regnskapsåret var kr 4,99 mill kroner.

Selskapets kortsiktig gjeld utgjorde pr. 31.12 i regnskapsåret 55,7 % av samlet gjeld i selskapet, sammenlignet med 57,2 % pr. 31.12 i fjor. Selskapets finansielle stilling er tilfredsstillende.

Totalkapitalen var ved utgangen av regnskapsåret 28,3 mill kroner, sammenlignet med 17,95 mill kroner pr 31.12. året før. Egenkapitalandelen pr. 31.12 i regnskapsåret var positiv.

### Arbeidsmiljø og personale

Arbeidsmiljøet betraktes som godt, og det iverksettes løpende tiltak for forbedringer.

Sykefraværet i selskapet var på totalt 5,2% i regnskapsåret mot 4,6 % i året før.

Oppgangen skyldes i hovedsak sykefravær grunnet covid-19.

Selskapet vil arbeide videre med tiltak for å oppnå reduksjon i sykefraværet.

### Likestilling mellom kjønnene

JKS jobber for likestilling og mot diskriminering på bakgrunn av kjønn, etnisitet, religion, livssyn, seksuell orientering, kjønnsidentitet eller kombinasjon av disse.

JKS tror på, at mangfoldighet bland medarbeidere - herunder lik fordeling av kjønnene - bidrar positivt til arbeidsmiljøet og kan medvirke til å styrke selskapets utvikling og konkurransevne. Alle medarbeidere skal oppleve, at kulturen er åpen og fordomsfri, og at den enkelte kan benytte sine evner og utnytte sitt potensiale, uansett bakgrunn eller kjønn.

I forbindelse med ansettelse og rekruttering til lederposisjoner er målet, at det skal være både mannlige og kvinnelige kandidater.

JKS har en målsetning om, at 20% av styremedlemmene og 40% av øvrige ledernivåer skal være besatt av det underrepresenterte kjønn.

JKS ansetter og forfremmer som hittil ledere under det premiss, at den best egnede alltid skal velges uansett kjønn. Samme premiss er gjeldende ved utvelgelse av styremedlemmer.

Styret består av 1 kvinne (33 %) og 2 menn (67 %).

### Kjønnsbalanse ansatte 2021

| Kjønnsbalanse  |             | Midlertidig ansatte |            | Deltidsansatte |            | Foreldrepermisjon   |                  |
|----------------|-------------|---------------------|------------|----------------|------------|---------------------|------------------|
| Antall Kvinner | Antall Menn | Andel Kvinner       | Andel Menn | Andel Kvinner  | Andel Menn | Antall uker Kvinner | Antall uker Menn |
| 218            | 277         | 3%                  | 7%         | 34%            | 41%        | 40                  | 0                |

JKS har i medareiderundersøkelser spurt om deltidsansatte kunne tenke seg å jobbe mer enn sin nåværende stilling eller i 100% stilling. Resultatene viser at rundt 40% av våre deltidsansatte kunne tenke seg å jobbe fulltid. Det er fortsatt en god del som ønsker å jobbe deltid, da stillingen ofte kombineres med annet arbeid eller utdanning.

JKS jobber derfor målrettet for å kunne tilby flest mulig ansatte en høyest mulig stillingsandel i forhold til tilgjengelig oppdrag innenfor den ansattes arbeidsområde og kompetanse.



JKS Norge AS

## Årsberetning 2021

### Lønnsforskjeller

|        | Kjønnsfordeling |      | Sum kontrante ytelser | Kvinnens andel av menns lønn<br>Gj.snitt bruttolønn pr kvinne i forhold til gj.snitt bruttolønn pr mann |              |         | Nat.gjelder |
|--------|-----------------|------|-----------------------|---|--------------|---------|-------------|
|        | Kvinner         | Menn |                       | Lønn  | Ureg tillegg | Overtid |             |
| Total  | 219             | 295  | 89                    | 81 %  | 85 %         | 89 %    | 94 %        |
| Nivå 1 | 17              | 15   | 72                    | 72 %  | 104 %        | 8 %     | 47 %        |
| Nivå 2 | 50              | 141  | 116                   | 119 %   | 88 %         | 75 %    | 100 %       |
| Nivå 3 | 152             | 139  | 89                    | 80 %  | 46 %         | 82 %    | 100 %       |

Til beregningen av lønnsforskjeller har vi vurdert likt arbeid og arbeid av lik verdi i utformingen av stillingsnivåene. Utformingen av stillingsnivåene er basert på eksisterende stillingskategorier i virksomheten og en vurdering av hvilke stillinger som inngår i de ulike nivåene. Stillingsgrupper med mindre enn 5 av hvert kjønn, inngår ikke i oversikten.

### Erklæring om samfunnsansvar

Selskapet har valgt å ikke utarbeide egne retningslinjer for samfunnsansvar. Selskapet har imidlertid utarbeidet skriftlige interne retningslinjer for etiske retningslinjer, antikorrupsjon og bestikkelser, som kommuniseres til alle ansatte, og er tilgjengelig på selskapets intranett, sammen med retningslinjer for hvordan ansatte skal forholde seg til selskapets verdier generelt. Gjennom tett daglig kontakt ansatte i mellom, og med flat ledelsesstruktur samarbeides det for å overholde disse retningslinjer.

Selskapet mener at det ikke er behov for ytterligere formalisering av følgende årsaker:

- **Miljøpåvirkning:** Selskapet har minimal miljøbelastning som hovedsakelig består av elektrisitet og varmeforbruk i selskapets kontorer, som alle er leieavtaler og hvor det er utleier som primært har mulighet til å påvirke belastningen. Selskapet prøver naturligvis alltid å dra nytte av de teknologiske mulighetene som finnes for å redusere forbruk.
- **Menneskerettigheter:** Selskapet opererer kun i Skandinavia, som etter selskapets oppfatning har ordnede forhold på området, og selskapet overholder naturligvis all lovgivning på området.
- **Diskriminering:** Selskapet ansetter alltid uten forskjell på kjønn, alder, nasjonalitet, religion, o.l. – selskapet vurderer kun kvalifikasjonene etter gitte kvalifikasjonskrav angitt av kundene. Det bør også bemerkes at selskapet har en egen avdeling for å rekruttere de riktige ferdighetene direkte fra utlandet, som i tillegg alltid rekrutteres under samme forhold som kollegene i selskapene de er lagt ut til.
- **Korrupsjon:** Siden selskapet kun opererer i Skandinavia som har et rykte for svært lav korrupsjon, og i tillegg retningslinjer for antikorrupsjon og etiske retningslinjer, ansees det ikke å være behov for ytterligere tiltak.

Det nevnes også at selskapet er medlem av NHO Service for Bemanningsbransjen, noe som sikrer at selskapet følger etiske retningslinjer og overholder gjeldende lovgivning og overenskomster ved at medlemmer kan kontrolleres kontinuerlig av en ekstern revisor/kontrollorgan. Dette gir kundene en sikkerhet for at selskapet er en skikket samarbeidspartner, og at ansatte/vikarer får samme lønns- og arbeidsbetingelser som fast ansatte i en tilsvarende jobb.

### Fremtidig utvikling

Selskapet har vært igjennom en sterk vekst og legger stor vekt på organisasjonens utvikling for å sikre fortsatt effektiv drift og at hele selskapets kompetanse skal komme JKS sine kunder til gode.



JKS Norge AS

## Årsberetning 2021

### Finansiell risiko

#### Markedsrisiko

Enkelte av JKS sine kunder utgjør en betydelig del av omsetningen. Det arbeides kontinuerlig med newbiz for å redusere risikoen for omsetningstap dersom kunder av betydelig størrelse skulle velge å avvikle samarbeidet.

#### Kreditrisiko

Risiko for at motparter ikke har økonomisk evne til å oppfylle sine forpliktelser anses som lav. Det gjennomføres kredittvurdering av alle nye kundeforhold og selskapet har tett oppfølging med fordringsmassen.

#### Likviditetsrisiko

Likviditeten anses som tilfredsstillende og det er ikke besluttet å innføre tiltak som endrer likviditetsrisiko. Forfallstidspunkt for kundefordringer opprettholdes.

### Andre forhold


Styret kjenner ikke til noe forhold av viktighet for å bedømme selskapets stilling og resultat som ikke fremgår av regnskapet og balanse med noter. Det er heller ikke etter regnskapsårets utgang inntrådt forhold som etter styrets syn har betydning ved bedømmelsen av regnskapet.

### Årsresultat og dekning av årsunderskudd


Styret foreslår følgende dekning av årsunderskuddet, som er på kr -1 062 389:

|   |                   |
|---|-------------------|
| Annen innskutt egenkapital/konsernbidrag              | 5 405 405         |
| <b>Årets udekket tap</b>                              | <b>-1 062 389</b> |
| Tidligere års udekket tap                             | - 2 166 708       |
| <b>Totalt Overført fra annen innskutt egenkapital</b> | <b>2 176 308</b>  |


Oslo 30.06.2022



Jesper Busk  
Styreleder



Jan Stamp Nielsen  
Styremedlem



Cathrine Langård-Bjør  
Styremedlem



JKS Norge AS

## Resultatregnskap

|   | Note | 2021               | 2020               |
|---|------|--------------------|--------------------|
| <b>DRIFTSINNTEKTER OG DRIFTSKOSTNADER</b> |      |                    |                    |
| <b>Driftsinntekter</b>                    |      |                    |                    |
| Salgsinntekt                              | 1    | 68 819 844         | 50 603 438         |
| Annen driftsinntekt                       | 1    | 180 325            | 543 497            |
| <b>Sum driftsinntekter</b>                |      | <b>69 000 170</b>  | <b>51 146 935</b>  |
| <b>Driftskostnader</b>                    |      |                    |                    |
| Varekostnad                               |      | 813 640            | 461 183            |
| Lønnskostnad                              | 2    | 66 310 730         | 48 167 705         |
| Avskrivning på varige driftsmidler        | 3    | 40 900             | 38 366             |
| Annen driftskostnad                       | 2    | 3 244 574          | 4 028 367          |
| <b>Sum driftskostnader</b>                |      | <b>70 409 844</b>  | <b>52 695 621</b>  |
| <b>DRIFTSRESULTAT</b>                     |      | <b>(1 409 674)</b> | <b>(1 548 686)</b> |
| <b>FINANSINNTEKTER OG FINANSKOSTNADER</b> |      |                    |                    |
| <b>Finansinntekter</b>                    |      | <b>1 497 601</b>   | <b>1 066 863</b>   |
| <b>Finanskostnader</b>                    |      |                    |                    |
| Rentekostn. til foretak i samme konsern   |      | 133 250            | 138 500            |
| Annen rentekostnad                        |      | 1 601              | 8 281              |
| Annen finanskostnad                       |      | 1 015 466          | 1 675 078          |
| <b>Sum finanskostnader</b>                |      | <b>1 150 316</b>   | <b>1 821 859</b>   |
| <b>NETTO FINANSPOSTER</b>                 |      | <b>347 285</b>     | <b>(754 996)</b>   |
| <b>ORDINÆRT RES. FØR SKATTEKOSTNAD</b>    |      | <b>(1 062 389)</b> | <b>(2 303 681)</b> |
| Skattekostnad på ordinært resultat        | 4    | 0                  | 0                  |
| <b>ORDINÆRT RESULTAT</b>                  |      | <b>(1 062 389)</b> | <b>(2 303 681)</b> |
| <b>ÅRSRESULTAT</b>                        |      | <b>(1 062 389)</b> | <b>(2 303 681)</b> |
| <b>OVERF. OG DISPONERINGER</b>            |      |                    |                    |
| Mottatt konsernbidrag                     |      | (5 405 405)        | 0                  |
| Overføringer annen innskutt egenkapital   |      | 2 176 308          | 0                  |
| Overføringer annen egenkapital            |      | 0                  | (136 973)          |
| Fremføring av udekket tap                 | 4    | 2 166 708          | (2 166 708)        |
| <b>SUM OVERF. OG DISP.</b>                |      | <b>(1 062 389)</b> | <b>(2 303 681)</b> |

Årsregnskap for JKS Norge AS

Organisasjonsnr. 991922245



JKS Norge AS

## Balanse pr. 31.12.2021

|   | Note | 31.12.2021        | 31.12.2020         |
|---|------|-------------------|--------------------|
| <b>EIENDELER</b>                          |      |                   |                    |
| <b>ANLEGGSMIDLER</b>                      |      |                   |                    |
| <b>Immaterielle eiendeler</b>             |      |                   |                    |
| Konsesjoner, patenter, lisenser o.l.      | 3    | 30 792            | 41 056             |
| <b>Sum immaterielle eiendeler</b>         |      | <b>30 792</b>     | <b>41 056</b>      |
| <b>Varige driftsmidler</b>                |      |                   |                    |
| Driftsløsøre, inventar, verktøy, kontorm. | 3    | 44 351            | 42 360             |
| <b>Sum varige driftsmidler</b>            |      | <b>44 351</b>     | <b>42 360</b>      |
| <b>Finansielle anleggsmidler</b>          |      |                   |                    |
| Andre langsiktige fordringer              |      | 123 269           | 156 766            |
| <b>Sum finansielle anleggsmidler</b>      |      | <b>123 269</b>    | <b>156 766</b>     |
| <b>SUM ANLEGGSMIDLER</b>                  |      | <b>198 412</b>    | <b>240 182</b>     |
| <b>OMLØPSMIDLER</b>                       |      |                   |                    |
| <b>Fordringer</b>                         |      |                   |                    |
| Kundefordringer                           |      | 17 113 677        | 10 566 922         |
| Fordringer på konsernselskap              |      | 5 405 405         | 0                  |
| Andre kortsiktige fordringer              |      | 651 094           | 243 673            |
| <b>Sum fordringer</b>                     |      | <b>23 170 176</b> | <b>10 810 594</b>  |
| Bankinnskudd, kontanter o.l.              | 5    | 4 995 055         | 6 895 111          |
| <b>SUM OMLØPSMIDLER</b>                   |      | <b>28 165 231</b> | <b>17 705 705</b>  |
| <b>SUM EIENDELER</b>                      |      | <b>28 363 643</b> | <b>17 945 887</b>  |
| <b>EGENKAPITAL OG GJELD</b>               |      |                   |                    |
| <b>EGENKAPITAL</b>                        |      |                   |                    |
| <b>Innskutt egenkapital</b>               |      |                   |                    |
| Selskapskapital                           | 6    | 1 000 000         | 1 000 000          |
| Annen innskutt egenkapital                | 7    | 2 176 308         | 0                  |
| <b>Sum innskutt egenkapital</b>           |      | <b>3 176 308</b>  | <b>1 000 000</b>   |
| <b>Opptjent egenkapital</b>               |      |                   |                    |
| Udekket tap                               |      | 0                 | (2 166 708)        |
| <b>Sum opptjent egenkapital</b>           |      | <b>0</b>          | <b>(2 166 708)</b> |
| <b>SUM EGENKAPITAL</b>                    |      | <b>3 176 308</b>  | <b>(1 166 708)</b> |
| <b>GJELD</b>                              |      |                   |                    |
| <b>LANGSIKTIG GJELD</b>                   |      |                   |                    |
| Pensjonsforpliktelser                     |      | 0                 | 0                  |
| <b>Annen langsiktig gjeld</b>             |      |                   |                    |
| Langsiktig gjeld til konsernselskap       | 8    | 9 366 022         | 8 845 327          |
| <b>Sum annen langsiktig gjeld</b>         |      | <b>9 366 022</b>  | <b>8 845 327</b>   |
| <b>SUM LANGSIKTIG GJELD</b>               |      | <b>9 366 022</b>  | <b>8 845 327</b>   |
| <b>KORTSIKTIG GJELD</b>                   |      |                   |                    |
| Leverandørgjeld                           |      | 306 456           | 296 369            |
| Skyldig offentlige avgifter               |      | 7 779 861         | 4 631 349          |
| Annen kortsiktig gjeld                    |      | 7 734 996         | 5 339 549          |
| <b>SUM KORTSIKTIG GJELD</b>               |      | <b>15 821 313</b> | <b>10 267 268</b>  |
| <b>SUM GJELD</b>                          |      | <b>25 187 335</b> | <b>19 112 595</b>  |
| <b>SUM EGENKAPITAL OG GJELD</b>           |      | <b>28 363 643</b> | <b>17 945 887</b>  |

Årsregnskap for JKS Norge AS

Organisasjonsnr. 991922245




JKS Norge AS


**Balanse pr. 31.12.2021**

Note      31.12.2021      31.12.2020

Oslo, 30.juni 2022

  
Jesper Busk  
Styreleder

  
Jan Stampe Nielsen  
Styremedlem

  
Cathrine Langård-Bjør  
Daglig leder



JKS Norge AS

## Noter 2021

## Kontantstrømoppstilling

|  | Note | 2021        | 2020        |
|--|------|-------------|-------------|
| <b>Kontantstrømmer fra operasjonelle aktiviteter</b> |      |             |             |
| Resultat før skattekostnad                           |      | (1 062 389) | (2 303 681) |
| - Periodens betalte skatt                            |      | 0           | 0           |
| + Ordinære avskrivninger                             |      | 40 900      | 38 366      |
| +/- Endring i kundefordringer                        |      | (6 546 755) | 5 527 551   |
| +/- Endring i leverandørgjeld                        |      | 10 087      | 12 412      |
| +/- Endring i andre tidsavgrensningsposter           |      | 5 136 537   | (6 333 019) |
| = Nto. kontantstrøm fra operasjonelle aktiviteter    |      | (2 421 621) | (3 058 371) |
| <b>Kontantstrømmer fra investeringsaktiviteter</b>   |      |             |             |
| - Utbetalinger ved kjøp av vange driftsmidler        |      | 32 627      | 0           |
| - Utbetalinger ved kjøp av andre investennger        |      | (33 497)    | (58 273)    |
| = Nto. kontantstrøm fra investeringsaktiviteter      |      | 870         | 58 273      |
| <b>Kontantstrømmer fra finansieringsaktiviteter</b>  |      |             |             |
| - Utbet. ved nedbetaling av langsiktig gjeld         |      | (520 695)   | (622 701)   |
| = Nto. kontantstrøm fra finansieringsaktiviteter     |      | 520 695     | 622 701     |
| = Netto endring i kontanter mv                       |      | (1 900 056) | (2 377 397) |
| + Beholdning av kontanter 01.01.                     |      | 6 895 111   | 9 272 507   |
| = Kontantbeholdning 31.12.                           |      | 4 995 055   | 6 895 111   |
| <b>Kontantbeholdning mv framkommer slik:</b>         |      |             |             |
| Kontanter og bankinnskudd pr 31.12                   |      | 2 813 747   | 5 636 711   |
| + Skattetrekkinnskudd o l pr 31.12                   |      | 2 181 308   | 1 258 400   |
| = Beholdning av kontanter mv 31.12.                  |      | 4 995 055   | 6 895 111   |



JKS Norge AS

## Noter 2021

### Regnskapsprinsipper

Årsregnskapet er satt opp i samsvar med regnskapsloven og god regnskapsskikk for små foretak.

### Omløpsmidler og kortsiktig gjeld

Omløpsmidler og kortsiktig gjeld omfatter normalt poster som forfaller til betaling innen ett år etter siste dag i regnskapsåret, samt poster som knytter seg til varekretsløpet. Omløpsmidler vurderes til laveste verdi av anskaffelseskost og antatt virkelig verdi (Laveste verdis prinsipp).

### Anleggsmidler og langsiktig gjeld

Anleggsmidler omfatter eiendeler bestemt til varig eie og bruk for virksomheten. Anleggsmidler er vurdert til anskaffelseskost. Varige driftsmidler føres opp i balansen og avskrives lineært over driftsmidlets forventede økonomiske levetid. Levetid fremkommer av de avskrivningssatsene som er angitt i noteopplysningene. Varige driftsmidler nedskrives til virkelig verdi ved verdifall som forventes ikke å være av forbigående art. Nedskrivninger blir reversert når grunnlaget for nedskrivningen ikke lenger finnes å være til stede. Langsiktig gjeld er gjeld som ikke faller inn under definisjonen av kortsiktig gjeld.

### Inntektsføring

Inntektsføring ved salg av varer skjer på leveringstidspunktet. Tjenester inntektsføres i takt med utførelsen. Andelen av salgsinntekter som knytter seg til fremtidige serviceytelser, balanseføres som uopptjent inntekt ved salget og inntektsføres deretter i takt med levering av ytelsene.

### Kostnader

Utgiftsføring skjer på leveringstidspunktet og i takt med inntektene som kostnadene er knyttet opp i mot.

### Valuta

Pengeposter i utenlandsk valuta vurderes etter børskursen på valutaen etter kursnoteringen på den siste dagen i regnskapsåret.

### Fordringer

Kundefordringer føres opp i balansen til pålydende etter fradrag for avsetning til påregnelig tap. Avsetning til påregnelig tap gjøres på grunnlag av en individuell vurdering av de enkelte fordringene. I tillegg gjøres det for øvrige kundefordringer en uspesifisert avsetning for å dekke antatt tap.

Andre fordringer er også gjenstand for en tilsvarende vurdering.

Noter for JKS Norge AS

Organisasjonsnr. 991922245



JKS Norge AS

## Noter 2021

### Skatt

Skattekostnaden i resultatregnskapet omfatter periodens betalbare skatt som blir utlignet og forfaller til betaling i neste regnskapsår i tillegg til endring i utsatt skatt. Utsatt skatt er beregnet med skattesatsen ved utgangen av regnskapsåret (22%) på grunnlag av skattereduserende og skatteøkende midlertidige forskjeller som eksisterer mellom regnskapsmessige og skattemessige verdier. I beregningen er det også medtatt skattemessig framførbart underskudd ved regnskapsårets utgang. Skatteøkende og skattereduserende midlertidige forskjeller som reverserer eller kan reversere i samme periode er utlignet og nettoført.

### Pensjonsforpliktelser

Selskapet kommer inn under loven om obligatorisk tjenestepensjon og har opprettet innskuddspensjon hos Storebrand.

### Note 1 - Salgsinntekter

| Spesifikasjon av salg fordelt på land | I år              | I fjor            |
|---------------------------------------|-------------------|-------------------|
| Salg i Norge                          | 68 819 844        | 50 580 985        |
| Salg i Danmark                        | 0                 | 22 453            |
| <b>Totalt</b>                         | <b>68 819 844</b> | <b>50 603 438</b> |

### Annen driftsinntekt

Selskapet har mottatt kr 180 325 i kontantstøtte fra Kompensasjonsordningen for næringslivet, ifm covid-19.

### Note 2 - Lønnskostnader

Selskapet har hatt 135 årsverk i regnskapsåret, og har 99 årsverk pr 31.12

| Spesifikasjon av lønnskostnader | I år              | I fjor            |
|---------------------------------|-------------------|-------------------|
| Lønn                            | 57 278 913        | 41 177 119        |
| Arbeidsgiveravgift              | 7 759 337         | 5 983 467         |
| Pensjonskostnader               | 946 561           | 439 565           |
| Andre lønnsrelaterte ytelser    | 325 919           | 567 555           |
| <b>Totalt</b>                   | <b>66 310 730</b> | <b>48 167 705</b> |

### Ytelser til ledende personer og revisor

|                                  |           |
|----------------------------------|-----------|
| Daglig leder                     | 1 643 878 |
| Revisjonshonorar, som består av: |           |
| Revisjon                         | 70 000    |
| Attestasjonsoppgaver             | 90 000    |

Noter for JKS Norge AS

Organisasjonsnr. 991922245



JKS Norge AS

## Noter 2021

Samlet honorar til revisor

160 000

Foretaket plikter å ha tjenestepensjonsordning for selskapets ansatte jfr. Lov om obligatorisk tjenestepensjon. Foretaket har etablert en tjenestepensjonsordning som tilfredsstillt kravene i loven.

### Note 3 - Avskrivning på varige driftsmidler

#### Avskrivningstablå

|                                   | Konsesjoner,<br>patenter, lisenser<br>o.l. | Driftsløsøre,<br>inventar, verktøy,<br>kontorm. | Sum            |
|-----------------------------------|--|---|----------------|
| Anskaffelseskost pr. 1/1          | 51 320                                     | 130 875   | 182 194        |
| + Tilgang                         | 0  | 32 627  | 32 627         |
| <b>Anskaffelseskost pr. 31/12</b> | <b>51 320</b>                              | <b>163 502</b>                                  | <b>214 821</b> |
| Akk. av/nedskr. pr 1/1            | 10 264                                     | 88 514  | 98 778         |
| + Ordinære avskrivninger          | 10 264                                     | 30 636  | 40 900         |
| <b>Akk. av/nedskr. pr. 31/12</b>  | <b>20 528</b>                              | <b>119 150</b>                                  | <b>139 678</b> |
| <b>Balansført verdi pr 31/12</b>  | <b>30 792</b>                              | <b>44 351</b>                                   | <b>75 143</b>  |
| Prosentstørrelse for ord. avskr.  | 20-20                                      | 20-33   |                |

### Note 4 - Skattekostnad på ordinært resultat

#### Utsatt skatt/utsatt skattefordel

|   | 2021               | 2020               |
|---|--------------------|--------------------|
| + Driftsmidler inkl. goodwill             | -128 271           | -147 131           |
| + Utestående fordringer                   | 256 362            | 146 969            |
| - Skattem. fremf. underskudd som utlignes | 38 312 061         | 37 145 999         |
| <b>= Grunnlag utsatt skatt</b>            | <b>-38 183 969</b> | <b>-37 146 161</b> |
| <b>Utsatt skatt</b>                       | <b>0</b>           | <b>0</b>           |
| Negativt grunnlag utsatt skatt            | 38 183 969         | 37 146 161         |
| <b>= Grunnlag utsatt skattefordel</b>     | <b>38 183 969</b>  | <b>37 146 161</b>  |
| <b>Utsatt skattefordel</b>                | <b>8 400 473</b>   | <b>8 172 155</b>   |

Noter for JKS Norge AS

Organisasjonsnr. 991922245



JKS Norge AS

## Noter 2021

|   |                  |                  |
|---|------------------|------------------|
| Grunnlag ikke bokført utsatt skattefordel | 38 183 969       | 37 146 159       |
| <b>Ikke bokført utsatt skattefordel</b>   | <b>8 400 473</b> | <b>8 172 155</b> |
| <b>Bokført utsatt skattefordel</b>        | <b>0</b>         | <b>0</b>         |

### Note 5 - Bankinnskudd, kontanter o.l.

Bundne bankinnskudd ut over skattetrekkinnskudd utgjør pr 31.12. i år kr 2 181 308 og utgjorde pr 31.12. i fjor kr 1 258 400.

### Note 6 - Selskapskapital

Selskapet har 1000 aksjer hver pålydende kr 1 000, samlet aksjekapital utgjør kr 1 000 000. Selskapet har kun en aksjeklasse.

Selskapets 2 største aksjeeiere som eier mer enn 5 % av aksjekapitalen er:

| Aksjonærens navn   | Antall aksjer |
|--------------------|---------------|
| JKS AS Danmark     | 900           |
| CI Bjør Holding AS | 100           |

Selskapets tillitsmenn har eierandeler og rettigheter til eierandeler:

|                      | Antall aksjer |
|----------------------|---------------|
| Daglig leder:        | 100           |
| Medlemmer av styret: | 900           |

### Note 7 - Egenkapital

|                          | Aksjekapital / selskapskapital | Annen innskutt egenkapital | Annen egenkapital | Samlet egenkapital |
|--------------------------|--------------------------------|----------------------------|-------------------|--------------------|
| Pr 1.1.                  | 1 000 000                      |                            | -2 166 708        | - 1 166 708        |
| Udekket tap              |                                |                            | -1 062 389        | -1 062 389         |
| +/- Andre transaksjoner: |                                | 2 176 308                  | 3 229 097         | 5 405 405          |
| <b>Pr 31.12.</b>         | <b>1 000 000</b>               | <b>2 176 308</b>           | <b>0</b>          | <b>3 176 308</b>   |

Noter for JKS Norge AS

Organisasjonsnr. 991922245



JKS Norge AS

## Noter 2021

### Note 8 - Langsiktig gjeld til konsernselskap

Fordringer og gjeld til konsernselskaper inngår med følgende beløp i regnskapspostene:

|                         | 2021             | 2020             |
|-------------------------|------------------|------------------|
| <b>Gjeld</b>            |                  |                  |
| #Annen langsiktig gjeld | 9 366 022        | 8 845 327        |
| <b>Sum gjeld</b>        | <b>9 366 022</b> | <b>8 845 327</b> |

Lånet er gitt i valuta DKK men agio justeres pr kvartal.

JKS AS Danmark stiller driftsgatanti for dekning av fortsatt drift til desember 2024.



# Deloitte.

Deloitte AS  
Dronning Eufemias gate 14  
Postboks 221 Sentrum  
NO-0103 Oslo  
Norway

Tel: +47 23 27 90 00  
www.deloitte.no

Til generalforsamlingen i JKS Norge AS

UAVHENGIG REVISORS BERETNING

## Konklusjon

Vi har revidert JKS Norge AS' årsregnskap som består av balanse per 31. desember 2021, resultatregnskap for regnskapsåret avsluttet per denne datoen, kontantstrøm og noter til årsregnskapet, herunder et sammendrag av viktige regnskapsprinsipper.

Etter vår mening

- oppfyller årsregnskapet gjeldende lovkrav, og
- gir årsregnskapet et rettviseende bilde av selskapets finansielle stilling per 31. desember 2021, og av dets resultater for regnskapsåret avsluttet per denne datoen i samsvar med regnskapslovens regler og god regnskapskikk i Norge.

## Grunnlag for konklusjonen

Vi har gjennomført revisjonen i samsvar med de internasjonale revisjonsstandardene International Standards on Auditing (ISA-ene). Våre oppgaver og plikter i henhold til disse standardene er beskrevet nedenfor under *Revisors oppgaver og plikter ved revisjonen av årsregnskapet*. Vi er uavhengige av selskapet slik det kreves i lov, forskrift og International Code of Ethics for Professional Accountants utstedt av the International Ethics Standards Board for Accountants (IESBA-reglene), og vi har overholdt våre øvrige etiske forpliktelser i samsvar med disse kravene. Innhentet revisjonsbevis er etter vår vurdering tilstrekkelig og hensiktsmessig som grunnlag for vår konklusjon.

## Øvrig informasjon

Styret og daglig leder (ledelsen) er ansvarlige for informasjonen i årsberetningen. Øvrig informasjon omfatter informasjon i årsrapporten bortsett fra årsregnskapet og den tilhørende revisjonsberetningen. Vår konklusjon om årsregnskapet ovenfor dekker ikke informasjonen i årsberetningen.

I forbindelse med revisjonen av årsregnskapet er det vår oppgave å lese årsberetningen. Formålet er å vurdere hvorvidt det foreligger vesentlig inkonsistens mellom årsberetningen og årsregnskapet og den kunnskap vi har opparbeidet oss under revisjonen av årsregnskapet, eller hvorvidt informasjon i årsberetningen ellers fremstår som vesentlig feil. Vi har plikt til å rapportere dersom årsberetningen fremstår som vesentlig feil. Vi har ingenting å rapportere i så henseende.

Basert på kunnskapen vi har opparbeidet oss i revisjonen, mener vi at årsberetningen

- er konsistent med årsregnskapet og
- inneholder de opplysninger som skal gis i henhold til gjeldende lovkrav.

## Ledelsens ansvar for årsregnskapet

Ledelsen er ansvarlig for å utarbeide årsregnskapet og for at det gir et rettviseende bilde i samsvar med regnskapslovens regler og god regnskapskikk i Norge. Ledelsen er også ansvarlig for slik internkontroll som den finner nødvendig for å kunne utarbeide et årsregnskap som ikke inneholder vesentlig feilinformasjon, verken som følge av misligheter eller utilsiktede feil.

Ved utarbeidelsen av årsregnskapet må ledelsen ta standpunkt til selskapets evne til fortsatt drift og opplyse om forhold av betydning for fortsatt drift. Forutsetningen om fortsatt drift skal legges til grunn for årsregnskapet så lenge det ikke er sannsynlig at virksomheten vil bli avvirket.

Deloitte refers to one or more of Deloitte Touche Tohmatsu Limited ("DTTL"), its global network of member firms, and their related entities (collectively, the "Deloitte organization"). DTTL (also referred to as "Deloitte Global") and each of its member firms and related entities are legally separate and independent entities, which cannot obligate or bind each other in respect of third parties. DTTL and each DTTL member firm and related entity is liable only for its own acts and omissions, and not those of each other. DTTL does not provide services to clients. Please see [www.deloitte.no](http://www.deloitte.no) to learn more.

© Deloitte AS

Registrert i Foretaksregisteret Medlemmer av Den norske Revisorforening  
Organisasjonsnummer: 980 211 282

Penneo Dokumentnøkkel: 181WF-FD0ZNV-2MBFO-2DKFD-80LXN-EM17W



## Deloitte.

side 2  
Uavhengig revisors beretning -  
JKS Norge AS

### *Revisors oppgaver og plikter ved revisjonen av årsregnskapet*

Vårt mål er å oppnå betryggende sikkerhet for at årsregnskapet som helhet ikke inneholder vesentlig feilinformasjon, verken som følge av misligheter eller utilsiktede feil, og å avgi en revisjonsberetning som inneholder vår konklusjon. Betryggende sikkerhet er en høy grad av sikkerhet, men ingen garanti for at en revisjon utført i samsvar med ISA-ene, alltid vil avdekke vesentlig feilinformasjon som eksisterer. Feilinformasjon kan oppstå som følge av misligheter eller utilsiktede feil. Feilinformasjon blir vurdert som vesentlig dersom den enkeltvis eller samlet med rimelighet kan forventes å påvirke økonomiske beslutninger som brukerne foretar basert på årsregnskapet.

Som del av en revisjon i samsvar med ISA-ene, utøver vi profesjonelt skjønn og utviser profesjonell skepsis gjennom hele revisjonen. I tillegg:

- identifiserer og vurderer vi risikoen for vesentlig feilinformasjon i regnskapet, enten det skyldes misligheter eller utilsiktede feil. Vi utformer og gjennomfører revisjonshandlinger for å håndtere slike risikoer, og innhenter revisjonsbevis som er tilstrekkelig og hensiktsmessig som grunnlag for vår konklusjon. Risikoen for at vesentlig feilinformasjon som følge av misligheter ikke blir avdekket, er høyere enn for feilinformasjon som skyldes utilsiktede feil, siden misligheter kan innebære samarbeid, forfalskning, bevisste utelatelser, uriktige fremstillinger eller overstyring av internkontroll.
- opparbeider vi oss en forståelse av den interne kontroll som er relevant for revisjonen, for å utforme revisjonshandlinger som er hensiktsmessige etter omstendighetene, men ikke for å gi uttrykk for en mening om effektiviteten av selskapets interne kontroll.
- evaluerer vi om de anvendte regnskapsprinsippene er hensiktsmessige og om regnskapsestimaterne og tilhørende noteopplysninger utarbeidet av ledelsen er rimelige.
- konkluderer vi på hensiktsmessigheten av ledelsens bruk av fortsatt drift-forutsetningen ved avleggelsen av årsregnskapet, basert på innhentede revisjonsbevis, og hvorvidt det foreligger vesentlig usikkerhet knyttet til hendelser eller forhold som kan skape tvil av betydning om selskapets evne til fortsatt drift. Dersom vi konkluderer med at det eksisterer vesentlig usikkerhet, kreves det at vi i revisjonsberetningen henleder oppmerksomheten på tilleggsopplysningene i årsregnskapet, eller, dersom slike tilleggsopplysninger ikke er tilstrekkelige, at vi modifierer vår konklusjon. Våre konklusjoner er basert på revisjonsbevis innhentet inntil datoen for revisjonsberetningen. Etterfølgende hendelser eller forhold kan imidlertid medføre at selskapet ikke fortsetter driften.
- evaluerer vi den samlede presentasjonen, strukturen og innholdet i årsregnskapet, inkludert tilleggsopplysningene, og hvorvidt årsregnskapet gir uttrykk for de underliggende transaksjonene og hendelsene på en måte som gir et rettviseende bilde.

Vi kommuniserer med styret blant annet om det planlagte omfanget av revisjonen og til hvilken tid revisjonsarbeidet skal utføres. Vi utveksler også informasjon om forhold av betydning som vi har avdekket i løpet av revisjonen, herunder om eventuelle svakheter av betydning i den interne kontrollen.

Oslo, 8. juli 2022  
Deloitte AS

Jens Bjørner Owren Ugland  
statsautorisert revisor

Penneo Dokumentnøkkel: 181WTFD02N-2M3FO-2DKFD-80LXN-EM7W



# PENNEO

Signaturene i dette dokumentet er juridisk bindende. Dokument signert med "Penneo"™ - sikker digital signatur.  
De signerende parter sin identitet er registrert, og er listet nedenfor.

"Med min signatur bekrefter jeg alle datoer og innholdet i dette dokument."

## Jens Bjørner Owren Ugland

Statsautorisert revisor

Serienummer: 9578-5999-4-1582982

IP: 46.212.xxx.xxx

2022-07-08 09:14:17 UTC



Penneo Dokumentnøkkel: 181WT-FD0ZV-2M3FO-2DKFD-80LXN-EM7W

Dokumentet er signert digitalt, med **Penneo.com**. Alle digitale signatur-data i dokumentet er sikret og validert av den datamaskin-utregnede hash-verdien av det opprinnelige dokument. Dokumentet er låst og tids-stemplet med et sertifikat fra en betrodd tredjepart. All kryptografisk bevis er integrert i denne PDF, for fremtidig validering (hvis nødvendig).

### Hvordan bekrefter at dette dokumentet er originalen?

Dokumentet er beskyttet av ett Adobe CDS sertifikat. Når du åpner dokumentet i

Adobe Reader, skal du kunne se at dokumentet er sertifisert av **Penneo e-signature service <penneo@penneo.com>**. Dette garanterer at innholdet i dokumentet ikke har blitt endret.

Det er lett å kontrollere de kryptografiske beviser som er lokalisert inne i dokumentet, med Penneo validator - <https://penneo.com/validate>