



ÅRSREGNSKAPET FOR REGNSKAPSÅRET 2022 - GENERELL INFORMASJON

Enheten

Organisasjonsnummer: 979 953 852
Organisasjonsform: Aksjeselskap
Foretaksnavn: ALLBYGG FLORØ AS
Forretningsadresse: Hamregata 1
6900 FLORØ

Regnskapsår

Årsregnskapets periode: 01.01.2022 - 31.12.2022

Konsern

Morselskap i konsern: Nei

Regnskapsregler

Regler for små foretak benyttet: Ja
Benyttet ved utarbeidelsen av årsregnskapet til selskapet: Regnskapslovens alminnelige regler

Årsregnskapet fastsatt av kompetent organ

Bekreftet av representant for selskapet: Terje Standal
Dato for fastsettelse av årsregnskapet: 22.09.2023

Grunnlag for avgivelse

År 2022: Årsregnskapet er elektronisk innlevert
År 2021: Tall er hentet fra elektronisk innlevert årsregnskap fra 2022

Det er ikke krav til at årsregnskapet m.v. som sendes til Regnskapsregisteret er undertegnet. Kontrollen på at dette er utført ligger hos revisor/enhetens øverste organ. Sikkerheten ivaretas ved at innsender har rolle/rettighet for innsending av årsregnskapet via Altinn, og ved at det bekreftes at årsregnskapet er fastsatt av kompetent organ.

Brønnøysundregistrene, 30.07.2024



Resultatregnskap

Beløp i: NOK	Note	2022	2021
RESULTATREGNSKAP			
Inntekter			
Salgsinntekt		90 111 732	70 104 191
Annen driftsinntekt		2 645	207 166
Sum inntekter		90 114 377	70 311 357
Kostnader			
Varekostnad		50 560 018	33 146 066
Lønnskostnad	2	26 729 968	31 724 730
Ordinær avskrivning	3	985 834	1 007 394
Annen driftskostnad		4 779 745	5 232 360
Sum kostnader		83 055 565	71 110 549
Driftsresultat		7 058 812	-799 192
Finansinntekter og finanskostnader			
Annen renteinntekt		46 304	126
Resultatandel tilknytt selskap			5 891
Sum finansinntekter		46 304	6 017
Rentekostnad til foretak i samme konsern		220 556	445 732
Annen rentekostnad		59 088	145 398
Annen finanskostnad		4 939	10 856
Sum finanskostnader		284 583	601 986
Netto finans		-238 279	-595 969
Ordinært resultat før skattekostnad		6 820 533	-1 395 161
Skattekostnad på resultat	4	1 500 517	-308 229
Ordinært resultat etter skattekostnad		5 320 016	-1 086 932
Årsresultat		5 320 016	-1 086 932
Årsresultat etter minoritetsinteresser		5 320 016	-1 086 932
Totalresultat		5 320 016	-1 086 932



Resultatregnskap

Beløp i: NOK	Note	2022	2021
Overføringer og disponeringer			
Overført fra annen innskutt egenkapital		-1 772 808	
Ordinært utbytte		6 000 000	
Udekket tap		1 092 824	-1 092 823
Avsatt til fond for vurderingsforskjeller			5 891
Sum overføringer og disponeringer		5 320 016	-1 086 932



Balanse

Beløp i: NOK	Note	2022	2021
BALANSE - EIENDELER			
Anleggsmidler			
Immaterielle eiendeler			
Utsatt skattefordel	4		572 993
Sum immaterielle eiendeler			572 993
Varige driftsmidler			
Maskiner og anlegg	3		
Driftsløsøre, inventar o.a. utstyr	3	1 470 643	2 029 797
Sum varige driftsmidler		1 470 643	2 029 797
Finansielle anleggsmidler			
Investeringer i tilknyttet selskap	5	219 563	219 563
Forskuddsbetalt leasingleie		115 367	138 198
Sum finansielle anleggsmidler		334 930	357 761
Sum anleggsmidler		1 805 573	2 960 550
Omløpsmidler			
Varer			
Fordringer			
Kundefordringer	7	19 916 404	12 430 010
Fordring på konsernselskap	6, 7	4 200 886	2 778 420
Andre kortsiktige fordringer	8	1 121 872	10 152 575
Sum fordringer		25 239 162	25 361 005
Bankinnskudd, kontanter og lignende			
Bankinnskudd, kontanter o.l.	9	5 219 316	2 414 518
Sum bankinnskudd, kontanter og lignende		5 219 316	2 414 518
Sum omløpsmidler		30 458 478	27 775 523
SUM EIENDELER		32 264 050	30 736 072



Balanse

Beløp i: NOK	Note	2022	2021
BALANSE - EGENKAPITAL OG GJELD			
Egenkapital			
Innskutt egenkapital			
Aksjekapital	10	1 394 887	1 394 887
Beholdning av egne aksjer		1 762 369	3 535 177
Sum innskutt egenkapital		3 157 255	4 930 063
Opptjent egenkapital			
Fond for vurderingsforskjeller		174 563	174 563
Udekket tap			1 092 824
Sum opptjent egenkapital		174 563	-918 261
Sum egenkapital	11	3 331 819	4 011 803
Gjeld			
Langsiktig gjeld			
Utsatt skatt	4	927 524	
Andre avsetninger for forpliktelser		880 000	880 000
Sum avsetninger for forpliktelser		1 807 524	880 000
Annen langsiktig gjeld			
Gjeld til kredittinstitusjoner		278 011	181 969
Sum annen langsiktig gjeld		278 011	181 969
Sum langsiktig gjeld		2 085 535	1 061 969
Kortsiktig gjeld			
Leverandørgjeld		10 134 802	10 575 850
Betalbar skatt	4		
Skyldig offentlige avgifter		5 025 808	1 661 882
Utbytte		6 000 000	
Gjeld til konsernselskap	6	1 693 429	10 509 967
Annen kortsiktig gjeld		3 992 658	2 914 601
Sum kortsiktig gjeld		26 846 697	25 662 301
Sum gjeld		28 932 232	26 724 270
SUM EGENKAPITAL OG GJELD		32 264 050	30 736 072



Balanse

Beløp i: NOK	Note	2022	2021
---------------------	-------------	-------------	-------------



Brønnøysundregistrene

ÅRSREGNSKAP FOR REGNSKAPSÅRET 2022 - GENERELL INFORMASJON

Journalnummer: 2023 731471

Enheten

Organisasjonsnummer: 979 953 852
Organisasjonsform: Aksjeselskap
Foretaksnavn: ALLBYGG FLORØ AS
Forretningsadresse: Hamregata 1
6900 FLORØ

Regnskapsår

Årsregnskapets periode: 01.01.2022 - 31.12.2022

Konsern

Morselskap i konsern: Nei

Regnskapsregler

Regler for små foretak benyttet: Ja
Benyttet ved utarbeidelsen av
årsregnskapet til selskapet: Regnskapslovens alminnelige regler

Årsregnskapet fastsatt av kompetent organ

Bekreftet av representant for selskapet: Terje Standal
Dato for fastsettelse av årsregnskapet: 22.09.2023

Revisjon

Årsregnskapet er utarbeidet av ekstern
autorisert regnskapsfører: Ja
Ekstern autorisert regnskapsfører har i
løpet av regnskapsåret bistått ved den
løpende regnskapsføringen eller utført
andre tjenester for selskapet enn å
utarbeide årsregnskapet: Ja

Grunnlag for avgivelse

År 2022: Årsregnskap er elektronisk innlevert.
År 2021: Tall er hentet fra elektronisk innlevert årsregnskap fra 2022.

Det er ikke krav til at årsregnskapet m.v. som sendes til Regnskapsregisteret er undertegnet. Kontrollen på at dette er utført ligger hos revisor/enhetens øverste organ. Sikkerheten ivaretas ved at innsender har rolle/rettighet for innsending av årsregnskapet via Altinn, og ved at det bekreftes at årsregnskapet er fastsatt av kompetent organ.

Brønnøysundregistrene, 27.09.2023



Organisasjonsnr: 979 953 852
ALLBYGG FLORØ AS

RESULTATREGNSKAP

Beløp i: NOK	Note	2022	2021
RESULTATREGNSKAP			
Inntekter			
Salgsinntekt		90 111 732	70 104 191
Annen driftsinntekt		2 645	207 166
Sum inntekter		90 114 377	70 311 357
Kostnader			
Varekostnad		50 560 018	33 146 066
Lønnskostnad	2	26 729 968	31 724 730
Ordinær avskrivning	3	985 834	1 007 394
Annen driftskostnad		4 779 745	5 232 360
Sum kostnader		83 055 565	71 110 549
Driftsresultat		7 058 812	-799 192
Finansinntekter og finanskostnader			
Annen renteinntekt		46 304	126
Resultatandel tilknyttet selskap			5 891
Sum finansinntekter		46 304	6 017
Rentekostnad til foretak i samme konsern		220 556	445 732
Annen rentekostnad		59 088	145 398
Annen finanskostnad		4 939	10 856
Sum finanskostnader		284 583	601 986
Netto finans		-238 279	-595 969
Ordinært resultat før skattekostnad			
Skattekostnad på resultat	4	1 500 517	-308 229
Ordinært resultat etter skattekostnad		5 320 016	-1 086 932
Årsresultat		5 320 016	-1 086 932
Årsresultat etter minoritetsinteresser		5 320 016	-1 086 932
Totalresultat		5 320 016	-1 086 932
Overføringer og disponeringer			
Overført fra annen innskutt egenkapital		-1 772 808	
Ordinært utbytte		6 000 000	
Udekket tap		1 092 824	-1 092 823



Avsatt til fond for vurderingsforskjeller		5 891
Sum overføringer og disponeringer	5 320 016	-1 086 932



Organisasjonsnr: 979 953 852
ALLBYGG FLORØ AS

BALANSE

Beløp i: NOK	Note	2022	2021
BALANSE - EIENDELER			
Anleggsmidler			
Immaterielle eiendeler			
Utsatt skattefordel	4		572 993
Sum immaterielle eiendeler			572 993
Varige driftsmidler			
Maskiner og anlegg	3		
Driftsløsøre, inventar o. a. utstyr	3	1 470 643	2 029 797
Sum varige driftsmidler		1 470 643	2 029 797
Finansielle anleggsmidler			
Investeringer i tilknyttet selskap	5	219 563	219 563
Forskuddsbetalt leasingleie		115 367	138 198
Sum finansielle anleggsmidler		334 930	357 761
Sum anleggsmidler		1 805 573	2 960 550
Omløpsmidler			
Varer			
Fordringer			
Kundefordringer	7	19 916 404	12 430 010
Fordring på konsernselskap	6, 7	4 200 886	2 778 420
Andre kortsiktige fordringer	8	1 121 872	10 152 575
Sum fordringer		25 239 162	25 361 005
Bankinnskudd, kontanter og lignende			
Bankinnskudd, kontanter o. l.	9	5 219 316	2 414 518
Sum bankinnskudd, kontanter og lignende		5 219 316	2 414 518
Sum omløpsmidler		30 458 478	27 775 523
SUM EIENDELER		32 264 050	30 736 072
BALANSE - EGENKAPITAL OG GJELD			
Egenkapital			
Innskutt egenkapital			
Aksjekapital	10	1 394 887	1 394 887



Beholdning av egne aksjer		1 762 369	3 535 177
Sum innskutt egenkapital		3 157 255	4 930 063
Opptjent egenkapital			
Fond for			
vurderingsforskjeller		174 563	174 563
Udekket tap			1 092 824
Sum opptjent egenkapital		174 563	-918 261
Sum egenkapital	11	3 331 819	4 011 803
Gjeld			
Langsiktig gjeld			
Utsatt skatt	4	927 524	
Andre avsetninger for			
forpliktelses		880 000	880 000
Sum avsetninger for			
forpliktelses		1 807 524	880 000
Annen langsiktig gjeld			
Gjeld til			
kredittinstitusjoner		278 011	181 969
Sum annen langsiktig gjeld		278 011	181 969
Sum langsiktig gjeld		2 085 535	1 061 969
Kortsiktig gjeld			
Leverandørgjeld		10 134 802	10 575 850
Betalbar skatt	4		
Skyldig offentlige avgifter		5 025 808	1 661 882
Utbytte		6 000 000	
Gjeld til konsernselskap	6	1 693 429	10 509 967
Annen kortsiktig gjeld		3 992 658	2 914 601
Sum kortsiktig gjeld		26 846 697	25 662 301
Sum gjeld		28 932 232	26 724 270
SUM EGENKAPITAL OG GJELD		32 264 050	30 736 072



Organisasjonsnr: 979 953 852
ALLBYGG FLORØ AS

NOTEOPPLYSNINGER - SELSKAP - alle poster oppgitt i hele tall

Note

Antall årsverk i regnskapsåret
15.00

<u>Sum</u>	<u>Beløp</u>
<u>Balanseført verdi 31.12.</u>	<u>Varige driftsmidler Immaterielle eiend.</u>

Konsernregnskap

Morselskapet sitt navn

Forretningskontor for morselskapet

Begrunnelse for at datterselskap er utelatt fra konsolideringen

<u>Samlet beløp - tilknyttet selskap</u>	<u>Årets</u>	<u>Fjorårets</u>
------------------------------------------	--------------	------------------

<u>Samlet beløp - foretak i samme konsern</u>	<u>Årets</u>	<u>Fjorårets</u>
-----------------------------------------------	--------------	------------------

<u>Samlet beløp - foretak i samme konsern</u>	<u>Årets</u>	<u>Fjorårets</u>
-----------------------------------------------	--------------	------------------

<u>Samlet beløp - felles kontrollert virksomhet</u>	<u>Årets</u>	<u>Fjorårets</u>
-----------------------------------------------------	--------------	------------------

<u>Pantstillelse</u>	<u>Beløp</u>
----------------------	--------------

<u>Beholdning av egne aksjer</u>	<u>Antall</u>	<u>Pålydende</u>	<u>Andel av aksjek.</u>
----------------------------------	---------------	------------------	-------------------------



REVISJON & RÅDGIVNING

Medlem av Den norske Revisorforening

Til generalforsamlingen i
Allbygg Florø AS

UAVHENGIG REVISORS BERETNING

Konklusjon

Vi har revidert Allbygg Florø AS sitt årsregnskap som viser et overskudd på kr 5 320 016. Årsregnskapet består av balanse per 31. desember 2022, resultatregnskap for regnskapsåret avsluttet per denne datoen og noter til årsregnskapet, herunder et sammendrag av viktige regnskapsprinsipper.

Etter vår mening

- oppfyller årsregnskapet gjeldende lovkrav, og
- gir årsregnskapet et rettvisende bilde av selskapets finansielle stilling per 31. desember 2022, og av dets resultat for regnskapsåret avsluttet per denne datoen i samsvar med regnskapslovens regler og god regnskapsskikk i Norge.

Grunnlag for konklusjonen

Vi har gjennomført revisjonen i samsvar med de internasjonale revisjonsstandardene International Standards on Auditing (ISA-ene). Våre oppgaver og plikter i henhold til disse standardene er beskrevet nedenfor under Revisors oppgaver og plikter ved revisjonen av årsregnskapet. Vi er uavhengige av selskapet slik det kreves i lov og forskrift og International Code of Ethics for Professional Accountants (inkludert internasjonale uavhengighetsstandarder) utstedt av the International Ethics Standard Board for Accountants (IESBA-reglene), og vi har overholdt våre øvrige etiske forpliktelser i samsvar med disse kravene. Innhentet revisjonsbevis er etter vår vurdering tilstrekkelig og hensiktsmessig som grunnlag for vår konklusjon.

Ledelsens ansvar for årsregnskapet

Ledelsen er ansvarlig for å utarbeide årsregnskapet og for at det gir et rettvisende bilde i samsvar med regnskapslovens regler og god regnskapsskikk i Norge. Ledelsen er også ansvarlig for slik intern kontroll som den finner nødvendig for å kunne utarbeide et årsregnskap som ikke inneholder vesentlig feilinformasjon, verken som følge av misligheter eller utilsiktede feil.

Ved utarbeidelsen av årsregnskapet må ledelsen ta standpunkt til selskapets evne til fortsatt drift og opplyse om forhold av betydning for fortsatt drift. Forutsetningen om fortsatt drift skal legges til grunn for årsregnskapet så lenge det ikke er sannsynlig at virksomheten vil bli avvirket.

Revisors oppgaver og plikter ved revisjonen av årsregnskapet

Vårt mål er å oppnå betryggende sikkerhet for at årsregnskapet som helhet ikke inneholder vesentlig feilinformasjon, verken som følge av misligheter eller utilsiktede feil, og å avgi en revisjonsberetning som inneholder vår konklusjon. Betryggende sikkerhet er en høy grad av sikkerhet, men ingen garanti for at en revisjon utført i samsvar med ISA-ene, alltid vil avdekke vesentlig feilinformasjon som eksisterer. Feilinformasjon kan oppstå som følge av misligheter eller utilsiktede feil. Feilinformasjon blir vurdert som vesentlig dersom den enkeltvis eller samlet med rimelighet kan forventes å påvirke økonomiske beslutninger som brukerne foretar basert på årsregnskapet.



Til generalforsamlingen i
Allbygg Florø AS
Side 2

Vi viser til <https://revisorforeningen.no/revisjonsberetninger> for videre beskrivelse av revisors oppgaver og plikter.

Bergen, 22. september 2023

REVISOR-PARTNER AS



Øyvind Kleiva
Statsautorisert revisor



Allbygg Florø AS			
Driftsinntekter og driftskostnader	Note	2022	2021
Salgsinntekt		90 111 732	70 104 191
Annen driftsinntekt		2 645	207 166
Sum driftsinntekter		<u>90 114 377</u>	<u>70 311 357</u>
Varekostnad		50 560 018	33 146 066
Lønnskostnad	2	26 729 968	31 724 730
Ordinær avskrivning	3	985 834	1 007 394
Annen driftskostnad		4 779 745	5 232 360
Sum driftskostnader		<u>83 055 565</u>	<u>71 110 549</u>
Driftsresultat		<u>7 058 812</u>	<u>-799 192</u>
Finansinntekter og finanskostnader			
Annen renteinntekt		46 304	126
Resultatandel tilknytt selskap		0	5 891
Rentekostnad til foretak i samme konsern		220 556	445 732
Annen rentekostnad		59 088	145 398
Annen finanskostnad		4 939	10 856
Resultat av finansposter		<u>-238 279</u>	<u>-595 969</u>
Resultat før skattekostnad		6 820 533	-1 395 161
Skattekostnad på resultat	4	1 500 517	-308 229
Resultat		<u>5 320 016</u>	<u>-1 086 932</u>
Årsresultat		<u>5 320 016</u>	<u>-1 086 932</u>
Overføringer			
Avsatt til utbytte		6 000 000	0
Avsatt til fond for vurderingsforskjeller		0	5 891
Overført fra annen innskutt egenkapital		-1 772 808	0
Overført til udekket tap		1 092 824	-1 092 823
Sum overføringer		<u>5 320 016</u>	<u>-1 086 932</u>




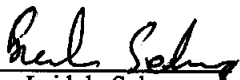



Allbygg Florø AS			
Eiendeler	Note	2022	2021
Anleggsmidler			
Utsatt skattefordel	4	0	572 993
Sum immaterielle eiendeler		<u>0</u>	<u>572 993</u>
Varige driftsmidler			
Driftsløsøre, inventar o.a. utstyr	3	1 470 643	2 029 797
Sum varige driftsmidler		<u>1 470 643</u>	<u>2 029 797</u>
Investeringer i tilknyttet selskap	5	219 563	219 563
Forskuddsbetalt leasingleie		115 367	138 198
Sum finansielle anleggsmidler		<u>334 930</u>	<u>357 761</u>
Sum anleggsmidler		<u>1 805 573</u>	<u>2 960 550</u>
Omløpsmidler			
Fordringer			
Kundefordringer	7	19 916 404	12 430 010
Fordring på konsernselskap	6, 7	4 200 886	2 778 420
Andre kortsiktige fordringer	8	1 121 872	10 152 575
Sum fordringer		<u>25 239 162</u>	<u>25 361 005</u>
Bankinnskudd, kontanter o.l.	9	5 219 316	2 414 518
Sum omløpsmidler		<u>30 458 478</u>	<u>27 775 523</u>
Sum eiendeler		<u>32 264 050</u>	<u>30 736 072</u>



Allbygg Florø AS			
Egenkapital og gjeld	Note	2022	2021
Innskutt egenkapital			
Aksjekapital	10	1 394 887	1 394 887
Annen innskutt egenkapital		1 762 369	3 535 177
Sum innskutt egenkapital		<u>3 157 255</u>	<u>4 930 063</u>
Opptjent egenkapital			
Fond for vurderingsforskjeller		174 563	174 563
Udekket tap		0	-1 092 824
Sum opptjent egenkapital		<u>174 563</u>	<u>-918 261</u>
Sum egenkapital	11	<u>3 331 819</u>	<u>4 011 803</u>
Gjeld			
Avsetning for forpliktelser			
Utsatt skatt	4	927 524	0
Andre avsetninger for forpliktelser		880 000	880 000
Sum avsetning for forpliktelser		<u>1 807 524</u>	<u>880 000</u>
Annen langsiktig gjeld			
Gjeld til kredittinstitusjoner		278 011	181 969
Sum annen langsiktig gjeld		<u>278 011</u>	<u>181 969</u>
Kortsiktig gjeld			
Leverandørgjeld		10 134 802	10 575 850
Skyldig offentlige avgifter		5 025 808	1 661 882
Utbytte		6 000 000	0
Gjeld til konsernselskap	6	1 693 429	10 509 967
Annen kortsiktig gjeld		3 992 658	2 914 601
Sum kortsiktig gjeld		<u>26 846 697</u>	<u>25 662 301</u>
Sum gjeld		<u>28 932 232</u>	<u>26 724 270</u>
Sum egenkapital og gjeld		<u>32 264 050</u>	<u>30 736 072</u>



Allbygg Florø AS		
Florø		
Styret i Allbygg Florø AS		
 Sveinung Solvang styreleder	 Asle Solvang Styremedlem	 Jon Arne Solvang Styremedlem
 Leidulv Solvang Styremedlem		 Ludvik Solvang styremedlem/daglig leder



Årsregnskapet er satt opp i samsvar med Regnskapsloven av 1998 og god norsk regnskapsskikk. Selskapet følger bestemmelsene som gjelder for små foretak.

Inntekter og kostnader.

Inntekter bokføres etter hvert som de opptjenes. Dette innebærer at inntektsføring ved salg av varer og tjenester skjer på leveringstidspunktet. Kostnader føres/periodiseres i samme periode som tilhørende inntekt.

For prosjekter med lang tilvirkningstid inntektsføres fortjeneste i forhold til ferdigstillingsgrad.

Hovedregel for vurdering og klassifisering av eiendeler og gjeld

Eiendeler bestemt til varig eie eller bruk er klassifisert som anleggsmidler. Andre eiendeler er klassifisert som omløpsmidler. Fordringer som skal tilbakebetales innen ett år er uansett klassifisert som omløpsmidler. Ved klassifisering av gjeld er analoge kriterier lagt til grunn.

Anleggsmidler vurderes til anskaffelseskost, men nedskrives til virkelig verdi når verdifallet forventes ikke å være forbigående. Anleggsmidler med begrenset økonomisk levetid avskrives planmessig. Langsiktig gjeld balanseføres til nominelt beløp på etableringstidspunktet.

Eiendeler som er tilknyttet varekretsløpet, er klassifisert som omløpsmidler.

Omløpsmidler vurderes til laveste av anskaffelseskost og virkelig verdi. Kortsiktig gjeld balanseføres til nominelt beløp på etableringstidspunktet.

Varige driftsmidler og immaterielle eiendeler

Varige driftsmidler er i regnskapet oppført til anskaffelseskost etter fradrag for ordinære akkumulerte avskrivninger. Ordinære avskrivninger er basert på kostpris og avskrivningene er fordelt lineært over driftsmidlenes antatte økonomiske levetid. Driftsmidler som er leaset, hvor leasingforholdet kvalifiserer som finansiell leasing, balanseføres og avskrives. Tilhørende leasinggjeld balanseføres dermed også.

Er den virkelige verdi av et varig driftsmiddel/immateriell eiendel vesentlig lavere enn den bokførte verdi, og verdiforringelsen ikke kan forventes å være av forbigående karakter, foretas nedskrivning til virkelig verdi.

Immaterielle eiendeler blir balanseført i den utstrekning kriteriene for balanseføring er oppfylt. Dette innebærer at utgifter knyttet til immaterielle eiendeler er balanseført når det er sannsynlig at de fremtidige økonomiske fordelene knyttet til eiendelene vil tilflyte selskapet.

Fordringer

Kundefordringer og andre fordringer oppføres til pålydende, med fradrag for eventuell tapsavsetning.



Skatter

Skatter kostnadsføres når de påløper, det vil si at skattekostnaden er knyttet til det regnskapsmessige resultat før skatt.

Skattekostnaden består av betalbar skatt (skatt på årets skattepliktige inntekt) og endring i netto utsatt skatt. Kostnaden fordeles på ordinært resultat og resultat av ekstraordinære poster, dersom dette er aktuelt. Utsatt skatt er beregnet med 22% på grunnlag av de midlertidige forskjellene som eksisterer mellom regnskapsmessige og skattemessige verdier, samt eventuelt ligningsmessig underskudd til fremføring ved utgangen av regnskapsåret.

Kontrakter

På kontrakter/prosjekter med lang tilvirkningstid bokføres forventet fortjeneste i forhold til ferdigstillingsgrad. Når en estimerer tap på slike kontrakter, kostnadsføres dette umiddelbart.

Inntekts- og kostnadsføring på kontrakter baseres på prosjektregnskap der alle direkte kostnader og inntekter løpende allokteres til prosjekter i arbeid.

Lønnskostnader	2022	2021
Lønn, feriepenger m.m.	9 707 130	9 660 319
Arbeidsgiveravgift	955 088	917 105
Pensjonskostnader	348 392	294 230
Andre ytelser	174 636	45 806
Tilskudd og refusjoner	(201 833)	(603 970)
Leie av personell	15 746 555	21 411 240
Sum	26 729 968	31 724 730

Selskapet har i regnskapsåret sysselsatt ca 16 årsverk.

Allbygg Florø AS har i regnskapsåret dekket mesteparten av sitt behov for arbeidskraft ved innleie - i hovedsak fra det tilknyttede selskapet Allteam AS.



	Biler	Utstyr og verktøy	Totalt
Varige driftsmidler og imm. eiendeler			
Anskaffelseskost pr 01.01	472 358	4 281 126	4 753 484
Tilgang kjøpte driftsmidler	427 535		427 535
Avgang solgte driftsmidler	-855		-855
Anskaffelseskost 31.12	899 038	4 281 126	5 180 164
Akkumulerte avskrivninger 31.12	-300 269	-3 409 252	-3 709 521
Akkumulerte nedskrivninger 31.12			
Bokført verdi pr. 31.12	598 769	871 874	1 470 643
Årets avskrivninger	99 064	886 770	985 834
Årets nedskrivninger			
Anslått økonomisk levetid:	5 år	3-5 år	5 år

Selskapet benytter lineære avskrivninger på grunnlag av anslått økonomisk levetid.

Bokført verdi av leasingfinansierte driftsmidler utgjør NOK 591.647. Restgjeld pr 31.12. beløper seg til NOK 278.011.

Oversikt over midlertidige forskjeller som det beregnes utsatt skatt på grunnlag av:

	31.12.2022	31.12.2021
Driftsmidler	-807 990	-395 459
Prosjekt under utførelse	13 490 765	-173 757
Gevinst og tapskonto	15 912	19 891
Garantiforpliktelser	-880 000	-880 000
Underskudd til framføring	-7 602 668	-1 175 189
Grunnlag for utsatt skatt	4 216 019	-2 604 514
Balanseført utsatt skatt	927 524	-572 993



Årets skatter

Skattekostnaden i resultatregnskapet består av årets betalbare skatter samt endring i utsatt skatt.

Årets skattekostnad og skattegrunnlag i resultatregnskapet fremkommer nedenfor:

Beregning av årets skattegrunnlag:	2022	2021
Resultat før skatt	6 820 533	-1 395 161
Permanente forskjeller	0	-5 891
Endring i midlertidige forskjeller	-13 248 012	-787 247
Mottatt konsernbidrag		2 670 679
Motregnet mot framført tap		-482 380
Årets skattepliktige resultat	-6 427 479	0

Årets skattekostnad fordeler seg på:

Skatt relatert til konsernbidrag	0	-587 547
Endring utsatt skatt	1 500 517	2 757 563
Sum	1 500 517	2 170 015

Allbygg Florø AS eier 45% av aksjene i Allteam AS som driver utleie av arbeidskraft til selskaper i Allbygg-konsernet. Investeringen regnskapsføres etter egenkapitalmetoden som innebærer at balanseført verdi reflekterer egenkapitalen i det tilknyttede selskapet. Verdiendringer resultatføres.

Pr 31.12.2022 kan regnskapsført verdi sammenstilles slik:

Kostpris aksjer ved stiftelse i 2019:	45 000
Resultatandel 2019-2022	174 563
Balanseført verdi pr 31.12.2022	219 563



	Fordringer	
	2 022	2 021
Allbygg Florø Invest AS	1 935 848	
Kinnvegen Eiendom AS	1 865 937	
Allbygg AS	399 101	107 741
	Gjeld	
	2 022	2 021
Allbygg Florø Invest AS		7 563 042
Allteam AS	1 693 429	2 946 925
	Transaksjoner	
	2 022	2 021
Leie av driftsmidler fra morselskapet	585 000	585 000
Rentekostnader/renteinntekter	(220 556)	(445 732)
Leie av arbeidskraft fra Allteam AS	14 210 002	16 571 190



Bokført verdi av eiendeler stilt som sikkerhet:	2022	2021
Kundefordringer og konsernfordringer	24 117 289	15 208 421

Fordringer er stilt som sikkerhet for morselskapets driftskreditt med limit på TNOK 6 000.

I tillegg er kundefordringer stilt som sikkerhet for selskapets garantiansvar på totalt TNOK 1.077. Garantiansvaret gjelder kontragantier stilt overfor selskapets bankforbindelse.



Verdien av opptjent, ikke fakturert inntekt pr 31.12. er beregnet til TNOK 282. Beløpet er regnskapsført under "Andre kortsiktige fordringer".



Av inntående i bank er NOK 343.783 bundne skattetrekkmidler pr. 31.12.22.



Aksjekapitalen består av én aksjeklasse. Det er utstedt 13 948 867 aksjer hver pålydende NOK 0,10. Samtlige aksjer er eid av Allbygg Florø Invest AS.

Følgende aksjonærer i Allbygg Florø Invest AS har styreverv i Allbygg Florø AS:

Aksjonær	Verv	Eierandel/ stemmeandel
Asle Solvang	Styremedlem	20,0 %
Jon Arne Solvang	Styremedlem	20,0 %
Leidulf Solvang	Styremedlem	20,0 %
Ludvik Solvang	Styremedlem/daglig leder	20,0 %
Sveinung Solvang	Styremedlem	20,0 %

	Aksjekapital	Annen innskutt egenkapital	Fond for vurderings- forskjeller	Annen egenkapital	Sum
Egenkapital pr 01.01.	1 394 887	3 535 177	174 563	-1 092 824	4 011 803
Årsresultat				5 320 016	5 320 016
Utbytte		-1 772 808		-4 227 192	-6 000 000
Egenkapital pr. 31.12.	1 394 887	1 762 369	174 564	0	3 331 819