



ÅRSREGNSKAPET FOR REGNSKAPSÅRET 2019 - GENERELL INFORMASJON

Enheten

Organisasjonsnummer: 997 796 160
Organisasjonsform: Aksjeselskap
Foretaksnavn: SOLADOKTOREN AS
Forretningsadresse: Soltunvegen 1
4050 SOLA

Regnskapsår

Årsregnskapets periode: 01.01.2019 - 31.12.2019

Konsern

Morselskap i konsern: Nei

Regnskapsregler

Regler for små foretak benyttet: Ja
Benyttet ved utarbeidelsen av årsregnskapet til selskapet: Regnskapslovens alminnelige regler

Årsregnskapet fastsatt av kompetent organ

Bekreftet av representant for selskapet: Eirik Skadberg
Dato for fastsettelse av årsregnskapet: 23.04.2020

Grunnlag for avgivelse

År 2019: Årsregnskapet er elektronisk innlevert
År 2018: Tall er hentet fra elektronisk innlevert årsregnskap fra 2019

Det er ikke krav til at årsregnskapet m.v. som sendes til Regnskapsregisteret er undertegnet. Kontrollen på at dette er utført ligger hos revisor/enhetens øverste organ. Sikkerheten ivaretas ved at innsender har rolle/rettighet for innsending av årsregnskapet via Altinn, og ved at det bekreftes at årsregnskapet er fastsatt av kompetent organ.

Brønnøysundregistrene, 09.03.2021



Resultatregnskap

Beløp i: NOK	Note	2019	2018
RESULTATREGNSKAP			
Inntekter			
Annen driftsinntekt		1 683 157	1 643 133
Sum inntekter		1 683 157	1 643 133
Kostnader			
Varekostnad		258 123	217 605
Lønnskostnad	4	788 041	758 263
Avskrivning av driftsmidler og immaterielle eiendeler		2 679	3 349
Annen driftskostnad		634 805	664 258
Sum kostnader		1 683 648	1 643 475
Driftsresultat		-491	-342
Finansinntekter og finanskostnader			
Annen renteinntekt		125	148
Annen finansinntekt		366	203
Sum finansinntekter		491	351
Annen rentekostnad			8
Sum finanskostnader			8
Netto finans		491	342
Ordinært resultat før skattekostnad		0	1
Ordinært resultat etter skattekostnad		0	1
Årsresultat		0	0
Avsatt til annen egenkapital			



Balanse

Beløp i: NOK	Note	2019	2018
BALANSE - EIENDELER			
Anleggsmidler			
Immaterielle eiendeler			
Varige driftsmidler			
Driftsløsøre, inventar o.a. utstyr		10 716	13 395
Sum varige driftsmidler		10 716	13 395
Sum anleggsmidler	1	10 716	13 395
Omløpsmidler			
Varer			
Fordringer			
Kundefordringer		90 657	-4 367
Andre kortsiktige fordringer		6 000	113 238
Sum fordringer		96 657	108 870
Bankinnskudd, kontanter og lignende			
Bankinnskudd, kontanter o.l.	5	51 944	134 988
Sum bankinnskudd, kontanter og lignende		51 944	134 988
Sum omløpsmidler		148 601	243 858
SUM EIENDELER		159 317	257 253
BALANSE - EGENKAPITAL OG GJELD			
Egenkapital			
Innskutt egenkapital			
Aksjekapital	2	30 000	30 000
Sum innskutt egenkapital		30 000	30 000
Opptjent egenkapital			
Annen egenkapital		179	179



Balanse

Beløp i: NOK	Note	2019	2018
Sum opptjent egenkapital		179	179
Sum egenkapital	3	30 179	30 179
Sum langsiktig gjeld		0	0
Kortsiktig gjeld			
Leverandørgjeld		10 310	119 536
Skyldig offentlige avgifter		37 800	30 040
Annen kortsiktig gjeld		81 028	77 498
Sum kortsiktig gjeld		129 137	227 074
Sum gjeld		129 137	227 074
SUM EGENKAPITAL OG GJELD		159 317	257 253



Årsregnskap for 2019

Soladoktoren AS


Org.nr. 997 796 160

Innhold:
Resultatregnskap
Balanse
Noter

Utarbeidet av: **Dataplan** Vågs gate 41, 4306 Sandnes





Resultatregnskap			
Soladoktoren AS			
Driftsinntekter og driftskostnader	Note	2019	2018
Annen driftsinntekt		1 683 157	1 643 133
Sum driftsinntekter		1 683 157	1 643 133
Varekostnad		258 123	217 605
Lønnskostnad		788 041	758 263
Avskrivning av driftsmidler og immaterielle eiendeler	4	2 679	3 349
Annen driftskostnad		634 805	664 258
Sum driftskostnader		1 683 648	1 643 475
Driftsresultat		-491	-342
Finansinntekter og finanskostnader			
Annen renteinntekt		125	148
Annen finansinntekt		366	203
Annen rentekostnad		0	8
Resultat av finansposter		491	342

Eirik Struckberg 

Soladoktoren AS Side 1



Balanse			
Soladoktoren AS			
Eiendeler	Note	2019	2018
Driftsløsøre, inventar o.a. utstyr		<u>10 716</u>	<u>13 395</u>
Sum varige driftsmidler		10 716	13 395
Sum anleggsmidler	1	10 716	13 395
Omløpsmidler			
Fordringer			
Kundefordringer		90 657	-4 367
Andre kortsiktige fordringer		<u>6 000</u>	<u>113 238</u>
Sum fordringer		96 657	108 870
Bankinnskudd, kontanter o.l.	5	<u>51 944</u>	<u>134 988</u>
Sum omløpsmidler		148 601	243 858
Sum eiendeler		159 317	257 253
Egenkapital og gjeld			
Innskutt egenkapital			
Aksjekapital	2	<u>30 000</u>	<u>30 000</u>
Sum innskutt egenkapital		30 000	30 000
Opptjent egenkapital			
Annen egenkapital		<u>179</u>	<u>179</u>
Sum opptjent egenkapital		179	179
Sum egenkapital	3	30 179	30 179

Soladoktoren AS

Side 1





Balanse			
Soladoktoren AS			
	Note	2019	2018
Gjeld			
Kortsiktig gjeld			
Levrandørgjeld		10 310	119 536
Skyldig offentlige avgifter		37 800	30 040
Annen kortsiktig gjeld		81 028	77 498
Sum kortsiktig gjeld		129 137	227 074
Sum gjeld		129 137	227 074
Sum egenkapital og gjeld		159 317	257 253

Sola, 23.04.2020
Styret i Soladoktoren AS

Eirik Skadberg
styreleder

Thomas Sortland
styremedlem





Soladoktoren AS Side 2



Regnskapsprinsipper

Årsregnskapet er satt opp i samsvar med regnskapsloven. Det er utarbeidet etter norske regnskapsstandarder.

Driftsinntekter og kostnader

Inntektsføring skjer etter opptjeningsprinsippet som normalt vil være leveringstidspunktet for varer og tjenester. Kostnader medtas etter sammenstillingsprinsippet, dvs. at kostnader medtas i samme periode som tilhørende inntekter inntektsføres.

Hovedregel for vurdering og klassifisering av eiendeler og gjeld

Eiendeler bestemt til varig eie eller bruk er klassifisert som anleggsmidler. Andre eiendeler er klassifisert som omløpsmidler. Fordringer som skal tilbakebetales innen et år er uansett klassifisert som omløpsmidler. Ved klassifisering av kortsiktig og langsiktig gjeld er analoge kriterier lagt til grunn.

Anleggsmidler vurderes til anskaffelseskost, men nedskrives til virkelig verdi når verdifallet forventes ikke å være forbigående. Anleggsmidler med begrenset økonomisk levetid avskrives planmessig. Langsiktig gjeld balanseføres til nominelt mottatt beløp på etableringstidspunktet.

Omløpsmidler vurderes til laveste av anskaffelseskost og virkelig verdi. Kortsiktig gjeld balanseføres til nominelt mottatt beløp på etableringstidspunktet.

Enkelte poster er vurdert etter andre regler. Postene det gjelder vil være blant de postene som omhandles nedenfor.

Fordringer

Kundefordringer og andre fordringer oppføres til pålydende etter fradrag for avsetning til forventet tap. Avsetning til tap gjøres på grunnlag av en individuell vurdering av de enkelte fordringene. I tillegg gjøres det for øvrige kundefordringer en uspesifisert avsetning for å dekke antatt tap.

Skatt

Skattekostnaden i resultatregnskapet omfatter både periodens betalbare skatt og endring i utsatt skatt. Utsatt skatt er beregnet med 22% på grunnlag av de midlertidige forskjeller som eksisterer mellom regnskapsmessige og skattemessige verdier, samt ligningsmessig underskudd til fremføring ved utgangen av regnskapsåret. Skatteøkende og skattereduserende midlertidige forskjeller som reverserer eller kan reversere i samme periode er utlignet og nettoført.



Note 1 Anleggsmidler

Type anleggsmiddel	Inventar	Sum
Anskaffelseskost 01.01.	37 375	37 375
Tilgang	-	-
Avgang	-	37 375
Anskaffelseskost 31.12.	37 375	37 375
Akkumulerte avskrivninger 31.12.	26 659	26 659
Akkumulerte nedskrivninger 31.12.	-	-
Balanseført verdi pr. 31.12.	10 716	10 716
Årets avskrivninger	2 679	2 679
Årets nedskrivninger	-	-
Avskrivningsplan	20,00 %	

Note 2 Aksjekapital

Aksjekapitalen i Soladoktoren AS pr. 31.12 består av følgende aksjeklasser:

Aksjekapital	Antall	Pålydende	Balanseført
Ordinære aksjer	120	250	30 000

Aksjonærer	Aksjer	Eierandel
Eirik Skadberg	60	50,00 %
Thomas Sortland	60	50,00 %
Totalt antall aksjer	60	100,00 %

Note 3 Egenkapital

Tekst:	Aksjekapital	Overkursfond	Annen EK	Samt
Egenkapital pr 01.01	30 000	-	179	30 179
Årsresultat	-	-	-	-
Egenkapital 31.12	30 000	-	179	30 179



Note 4 Lønnskostnader, antall ansatte, godtgjørelser, lån til ansatte m.m.

	Dette år	Forrige år
Lønninger	619 469	595 578
Arbeidsgiveravgift	93 310	89 995
Obligatorisk tjenstepensjon	42 301	42 681
Andre lønnsrelaterte ytelser	32 961	30 009
Sum	788 041	758 263

Gjennomsnittlig antall årsverk: 1,7

Det er ikke utbetalt lønn eller godtgjørelse til daglig leder.

Pensjonsforpliktelser

Selskapet er pliktig til å ha tjenstepensjonsordning etter lov om obligatorisk tjenstepensjon. Selskapets pensjonsordninger tilfredsstiller kravene i denne lov.

Note 5 Bundne midler

	Dette år	Forrige år
Bundne skattetrekkmidler:	26 947	24 425

ES

13